

MUNICIPIO DE XICOTEPEC PUEBLA

ESTADO DE ACTIVIDADES
Del 1 de Enero al 31 de Octubre de 2025
(Cifras en pesos)









	2025	2024
INGRESOS Y OTROS BENEFICIOS		
INGRESOS DE GESTIÓN	43,795,417.38	27,206,547.55
IMPUESTOS	8,560,892.00	6,198,718.00
CUOTAS Y APORTACIONES DE SEGURIDAD SOCIAL	0.00	0.00
CONTRIBUCIONES DE MEJORAS	0.00	0.00
DERECHOS	31,856,509.17	18,072,247.38
PRODUCTOS DE TIPO CORRIENTE	1,713,056.91	1,733,304.93
APROVECHAMIENTOS DE TIPO CORRIENTE	1,664,959.30	1,202,277.24
INGRESOS POR VENTA DE BIENES Y PRESTACIÓN DE SERVICIOS	0.00	0.00
PART, APORT, CONV, INCENT. DERIV. D/COLAB.FISCAL, F. DIST. DE APORT, TRANSF, ASIG, SUBS Y SUBV Y P Y JUB	279,574,938.76	329,396,246.73
PART, APORT, CONV, INCENT. DERIV. D/COLAB.FISCAL, F. DIST. DE APORT	279,574,938.76	329,396,246.73
TRANSFERENCIAS, ASIGNACIONES, SUBSIDIOS Y SUBVENCIONES Y PENSIONES Y JUBILACIONES	0.00	0.00
OTROS INGRESOS Y BENEFICIOS	0.00	0.00
INGRESOS FINANCIEROS	0.00	0.00
INCREMENTO POR VARIACIÓN DE INVENTARIOS	0.00	0.00
DISMINUCIÓN DEL EXCESO DE ESTIMACIONES POR PÉRDIDA O DETERIORO U OBSOLESCENCIA	0.00	0.00
DISMINUCIÓN DEL EXCESO DE PROVISIONES	0.00	0.00
OTROS INGRESOS Y BENEFICIOS VARIOS	0.00	0.00
TOTAL DE INGRESOS Y OTROS BENEFICIOS	323,370,356.14	356,602,794.28
GASTOS Y OTRAS PÉRDIDAS		
GASTOS DE FUNCIONAMIENTO	170,999,018.28	178,490,982.61
SERVICIOS PERSONALES	62,259,457.05	62,710,625.86
MATERIALES Y SUMINISTROS	32,853,190.74	38,660,168.43
SERVICIOS GENERALES	75,886,370.49	77,120,188.32
TRANSFERENCIAS, ASIGNACIONES, SUBSIDIOS Y OTRAS AYUDAS	14,880,723.51	17,586,535.73
TRANSFERENCIAS INTERNAS Y ASIGNACIONES AL SECTOR PÚBLICO	0.00	0.00
TRANSFERENCIAS AL RESTO DEL SECTOR PÚBLICO	1,725,014.45	1,459,318.54
SUBSIDIOS Y SUBVENCIONES	1,243,477.00	525,793.00
AYUDAS SOCIALES	10,527,867.16	13,448,264.79
PENSIONES Y JUBILACIONES	1,347,678.00	1,733,159.40
TRANSFERENCIAS A FIDEICOMISOS, MANDATOS Y CONTRATOS ANÁLOGOS	0.00	0.00
TRANSFERENCIAS A LA SEGURIDAD SOCIAL	0.00	0.00
DONATIVOS	36,686.90	420,000.00
TRANSFERENCIAS AL EXTERIOR	0.00	0.00
PARTICIPACIONES Y APORTACIONES	3,948,748.05	15,285,343.30
PARTICIPACIONES	0.00	0.00
APORTACIONES	0.00	0.00
CONVENIOS	3,948,748.05	15,285,343.30

MUNICIPIO DE XICOTEPEC PUEBLA

ESTADO DE ACTIVIDADES
Del 1 de Enero al 31 de Octubre de 2025
(Cifras en pesos)

	2025	2024
INTERESES, COMISIONES Y OTROS GASTOS DE LA DEUDA PÚBLICA	1,570,471.11	3,619,136.58
INTERESES DE LA DEUDA PÚBLICA	1,570,471.11	3,619,136.58
COMISIONES DE LA DEUDA PÚBLICA	0.00	0.00
GASTOS DE LA DEUDA PÚBLICA	0.00	0.00
COSTO POR COBERTURAS	0.00	0.00
APOYOS FINANCIEROS	0.00	0.00
OTROS GASTOS Y PÉRDIDAS EXTRAORDINARIAS	4,222,965.19	7,375,361.59
ESTIMACIONES, DEPRECIACIONES, DETERIOROS, OBSOLESCENCIAS Y AMORTIZACIONES	4,222,965.19	7,375,361.59
PROVISIONES	0.00	0.00
DISMINUCIONES DE INVENTARIOS	0.00	0.00
AUMENTO POR INSUFICIENCIA DE ESTIMACIONES POR PÉRDIDA O DETERIORO U OBSOLESCENCIA	0.00	0.00
AUMENTO POR INSUFICIENCIA DE PROVISIONES	0.00	0.00
OTROS GASTOS	0.00	0.00
INVERSIÓN PÚBLICA	11,713,754.61	95,021,827.77
INVERSIÓN PÚBLICA NO CAPITALIZABLE	11,713,754.61	95,021,827.77
TOTAL DE GASTOS Y OTRAS PÉRDIDAS	207,335,680.75	317,379,187.58
RESULTADO DEL EJERCICIO (AHORRO/DESAHORRO).....	116,034,675.39	39,223,606.70

Bajo protesta de decir verdad declaramos que los Estados Financieros y sus notas, son razonablemente correctos y son responsabilidad del emisor.

  PRESIDENTE MUNICIPAL CONSTITUCIONAL LIC. CARLOS BARRAGAN AMADOR. MUNICIPIO DE XICOTEPEC, PUE. 2024 - 2027	  TESORERO MUNICIPAL. C.P.A. ALFONSO QUIROZ. TESORERÍA MUNICIPAL XICOTEPEC, PUE. 2024 - 2027
  SECRETARÍA DEL H. AYUNTAMIENTO. LIC. JOSÉ DOMINGO SANTOS VARGAS. SECRETARÍA DEL AYUNTAMIENTO XICOTEPEC, PUE. 2024 - 2027	  CONTRALOR MUNICIPAL. C.P. ALEJANDRO MONTEIL ROSAS. CONTRALORÍA MUNICIPAL XICOTEPEC, PUE. 2024 - 2027