

MUNICIPIO DE XICOTEPEC PUEBLA

ESTADO ANALÍTICO DE INGRESOS  
Del 1 de Enero al 31 de Octubre de 2025  
(Cifras en pesos)

Rubro de Ingresos	Ingreso Estimado (1)	Ampliaciones y Reducciones (2)	Ingreso Modificado (3=1+2)	Ingreso Devengado (4)	Ingreso Recaudado (5)	Diferencia (6=5-1)
IMPUESTOS	6,667,645.12	2,812,526.00	9,480,171.12	8,560,892.00	8,560,890.00	1,893,244.88
CUOTAS Y APORTACIONES DE SEGURIDAD SOCIAL	0.00	0.00	0.00	0.00	0.00	0.00
CONTRIBUCIONES DE MEJORAS	0.00	0.00	0.00	0.00	0.00	0.00
DERECHOS	15,672,513.96	17,482,045.79	33,154,559.75	31,856,509.17	31,856,509.17	16,183,995.21
PRODUCTOS	1,890,685.88	280,030.99	2,170,716.87	1,713,056.91	1,713,056.91	-177,628.97
APROVECHAMIENTOS	1,560,148.29	0.00	1,560,148.29	1,664,959.30	1,664,959.30	104,811.01
INGRESOS POR VENTAS DE BIENES, PRESTACIÓN DE SERVICIOS Y OTROS INGRESOS	0.00	0.00	0.00	0.00	0.00	0.00
PARTICIPACIONES, APORTACIONES, CONVENIOS, INCENTIVOS DERIV. DE LA COLAB. FISCAL Y FONDOS DIST. DE APORT	291,804,517.57	239,425.60	292,043,943.17	279,574,938.76	279,574,938.76	-12,229,578.81
TRANSFERENCIAS, ASIGNACIONES, SUBSIDIOS Y SUBVENCIONES, Y PENSIONES Y JUBILACIONES	0.00	0.00	0.00	0.00	0.00	0.00
INGRESOS DERIVADOS DE FINANCIAMIENTOS	0.00	0.00	0.00	5,974,400.00	5,974,400.00	5,974,400.00
<b>TOTAL</b>	<b>317,595,510.82</b>	<b>20,814,028.38</b>	<b>338,409,539.20</b>	<b>329,344,756.14</b>	<b>329,344,754.14</b>	
					<b>Ingresos Excedentes</b>	<b>11,749,243.32</b>


MUNICIPIO DE XICOTEPEC PUEBLA  
ESTADO ANALÍTICO DE INGRESOS  
Del 1 de Enero al 31 de Octubre de 2025  
(Cifras en pesos)


Estado Analítico de Ingresos por Fuente de Financiamiento	Ingreso Estimado (1)	Ampliaciones/ Reducciones (2)	Ingreso Modificado (3=1+2)	Ingreso Devengado (4)	Ingreso Recaudado (5)	Diferencia (6=5-1)
INGRESOS DEL PODER EJECUTIVO FEDERAL O ESTATAL Y DE LOS MUNICIPIOS	317,595,510.82	20,814,028.38	338,409,539.20	323,370,356.14	323,370,354.14	5,774,843.32
IMPUESTOS	6,667,645.12	2,812,526.00	9,480,171.12	8,560,892.00	8,560,890.00	1,893,244.88
CUOTAS Y APORTACIONES DE SEGURIDAD	0.00	0.00	0.00	0.00	0.00	0.00
SOCIAL						
CONTRIBUCIONES DE MEJORAS	0.00	0.00	0.00	0.00	0.00	0.00
DERECHOS	15,672,513.96	17,482,045.79	33,154,559.75	31,856,509.17	31,856,509.17	16,183,995.21
PRODUCTOS	1,890,685.88	280,030.99	2,170,716.87	1,713,056.91	1,713,056.91	-177,628.97
APROVECHAMIENTOS	1,560,148.29	0.00	1,560,148.29	1,664,959.30	1,664,959.30	104,811.01
PARTICIPACIONES, APORTACIONES, CONVENIOS, INCENTIVOS DERIV. DE LA COLAB. FISCAL Y FONDOS DIST. DE APORT	291,804,517.57	239,425.60	292,043,943.17	279,574,938.76	279,574,938.76	-12,229,578.81
TRANSFERENCIAS, ASIGNACIONES, SUBSIDIOS Y SUBVENCIONES, Y PENSIONES Y JUBILACIONES	0.00	0.00	0.00	0.00	0.00	0.00
INGRESOS DE LOS ENTES PÚBLICOS DE LOS PODERES LEGISLATIVO Y JUDICIAL, DE LOS ÓRGANOS AUTÓNOMOS Y DEL SECTOR PARAESTATAL O PARAMUNICIPAL, ASÍ COMO DE LAS EMPRESAS PRODUCTIVAS DEL ESTADO	0.00	0.00	0.00	0.00	0.00	0.00
CUOTAS Y APORTACIONES DE SEGURIDAD	0.00	0.00	0.00	0.00	0.00	0.00
SOCIAL						
PRODUCTOS	0.00	0.00	0.00	0.00	0.00	0.00
INGRESOS POR VENTAS DE BIENES, PRESTACIÓN DE SERVICIOS Y OTROS INGRESOS	0.00	0.00	0.00	0.00	0.00	0.00
TRANSFERENCIAS, ASIGNACIONES, SUBSIDIOS Y SUBVENCIONES, Y PENSIONES Y JUBILACIONES	0.00	0.00	0.00	0.00	0.00	0.00

MUNICIPIO DE XICOTEPEC PUEBLA  
 ESTADO ANALÍTICO DE INGRESOS  
 Del 1 de Enero al 31 de Octubre de 2025  
 (Cifras en pesos)

Estado Analítico de Ingresos por Fuente de Financiamiento	Ingreso Estimado (1)	Ampliaciones/ Reducciones (2)	Ingreso Modificado (3=1+2)	Ingreso Devengado (4)	Ingreso Recaudado (5)	Diferencia (6=5-1)
INGRESOS DERIVADOS DE FINANCIAMIENTO	0.00	0.00	0.00	5,974,400.00	5,974,400.00	5,974,400.00
INGRESOS DERIVADOS DE FINANCIAMIENTOS	0.00	0.00	0.00	5,974,400.00	5,974,400.00	5,974,400.00
=====	=====	=====	=====	=====	=====	=====
TOTAL	317,595,510.82	20,814,028.38	338,409,539.20	329,344,756.14	329,344,754.14	=====
=====	=====	=====	=====	=====	=====	=====
				Ingresos Excedentes		11,749,243.32
				=====		=====


Bajo protesta de decir verdad declaramos que los Estados Financieros y sus notas,  
 son razonablemente correctos y son responsabilidad del emisor.

  
 LIC. CARLOS BARRAGAN AMADOR.  
 PRESIDENTE MUNICIPAL CONSTITUCIONAL  
 XICOTEPEC, PUE.  
 2024 - 2027

  
 C.P.A. ALFONSO RAMOS QUIROZ.  
 TESORERO MUNICIPAL.

  
 TESORERÍA  
 MUNICIPAL  
 XICOTEPEC, PUE.  
 2024 - 2027

  
 LIC. JOSÉ DOMINGO SANTOS VARGAS.  
 SECRETARIO DEL H. AYUNTAMIENTO.  
 XICOTEPEC, PUE.  
 2024 - 2027

  
 C.P. ALEJANDRO MONTEIL ROSAS.  
 CONTRALOR MUNICIPAL.

  
 CONTRALORIA MUNICIPAL  
 XICOTEPEC, PUE.  
 2024 - 2027