

MUNICIPIO DE XICOTEPEC PUEBLA

FLUJO DE FONDOS  
Del 1 de Enero al 31 de Octubre de 2025  
(Cifras en pesos)

R/C	Rubro/Capitulo	Estimado/ Aprobado	Ampliaciones/ Reducciones	Modificado	Devengado	Recaudado/ Pagado	CxC/ CxP
	RUBROS DE INGRESO	317,595,510.82	20,814,028.38	338,409,539.20	329,344,756.14	329,344,754.14	2.00
1	IMPUESTOS	6,667,645.12	2,812,526.00	9,480,171.12	8,560,892.00	8,560,890.00	2.00
2	CUOTAS Y APORTACIONES DE SEGURIDAD SOCIAL	0.00	0.00	0.00	0.00	0.00	0.00
3	CONTRIBUCIONES DE MEJORAS	0.00	0.00	0.00	0.00	0.00	0.00
4	DERECHOS	15,672,513.96	17,482,045.79	33,154,559.75	31,856,509.17	31,856,509.17	0.00
5	PRODUCTOS	1,890,685.88	280,030.99	2,170,716.87	1,713,056.91	1,713,056.91	0.00
6	APROVECHAMIENTOS	1,560,148.29	0.00	1,560,148.29	1,664,959.30	1,664,959.30	0.00
7	INGRESOS POR VENTAS DE BIENES, PRESTACIÓN DE SERVICIOS Y OTROS INGRESOS	0.00	0.00	0.00	0.00	0.00	0.00
8	PARTICIPACIONES, APORTACIONES, CONVENIOS, INCENTIVOS DERIV. DE LA COLAB. FISCAL Y FONDOS DIST. DE APORT	291,804,517.57	239,425.60	292,043,943.17	279,574,938.76	279,574,938.76	0.00
9	TRANSFERENCIAS, ASIGNACIONES, SUBSIDIOS Y SUBVENCIONES, Y PENSIONES Y JUBILACIONES	0.00	0.00	0.00	0.00	0.00	0.00
0	INGRESOS DERIVADOS DE FINANCIAMIENTOS	0.00	0.00	0.00	5,974,400.00	5,974,400.00	0.00
	CAPÍTULOS DE GASTO	317,595,510.82	0.00	317,595,510.82	287,718,420.26	261,265,807.57	26,452,612.69
1	SERVICIOS PERSONALES	62,527,372.92	0.00	62,527,372.92	62,259,457.05	62,240,651.49	18,805.56
2	MATERIALES Y SUMINISTROS	23,557,874.35	790,933.68	24,348,808.03	32,853,190.74	32,769,840.65	83,350.09
3	SERVICIOS GENERALES	51,531,992.37	2,510,204.40	54,042,196.77	75,886,370.49	75,798,237.79	88,132.70
4	TRANSFERENCIAS, ASIGNACIONES, SUBSIDIOS Y OTRAS AYUDAS	13,278,203.59	0.00	13,278,203.59	14,880,723.51	13,736,407.83	1,144,315.68
5	BIENES MUEBLES, INMUEBLES E INTANGIBLES	3,718,914.07	12,082,400.00	15,801,314.07	16,123,958.99	16,123,958.99	0.00
6	INVERSIÓN PÚBLICA	148,391,973.83	-19,383,538.08	129,008,435.75	70,284,675.32	45,197,256.66	25,087,418.66
7	INVERSIONES FINANCIERAS Y OTRAS PROVISIONES	0.00	0.00	0.00	0.00	0.00	0.00
8	PARTICIPACIONES Y APORTACIONES	3,392,393.69	0.00	3,392,393.69	3,948,748.05	3,918,158.05	30,590.00
9	DEUDA PÚBLICA	11,196,786.00	4,000,000.00	15,196,786.00	11,481,296.11	11,481,296.11	0.00
	SUPERÁVIT/DÉFICIT	0.00	20,814,028.38	20,814,028.38	41,626,335.88	68,078,946.57	-26,452,610.69

MUNICIPIO DE XICOTEPEC PUEBLA

FLUJO DE FONDOS  
Del 1 de Enero al 31 de Octubre de 2025  
(Cifras en pesos)

CFF	Ingresos por Fuente de Financiamiento	Estimado	Ampliaciones/ Reducciones	Modificado	Devengado	Recaudado	CxC
	NO ETIQUETADO	140,301,277.41	20,453,456.72	160,754,734.13	168,301,935.93	168,301,933.93	2.00
1	RECURSOS FISCALES	32,739,990.24	19,696,930.93	52,436,921.17	49,462,909.04	49,462,907.04	2.00
2	FINANCIAMIENTOS INTERNOS	0.00	0.00	0.00	0.00	0.00	0.00
3	FINANCIAMIENTOS EXTERNOS	0.00	0.00	0.00	0.00	0.00	0.00
4	INGRESOS PROPIOS	0.00	0.00	0.00	0.00	0.00	0.00
5	RECURSOS FEDERALES	107,561,287.17	756,525.79	108,317,812.96	118,839,026.89	118,839,026.89	0.00
6	RECURSOS ESTATALES	0.00	0.00	0.00	0.00	0.00	0.00
7	OTROS RECURSOS	0.00	0.00	0.00	0.00	0.00	0.00
	ETIQUETADO	177,294,233.41	360,571.66	177,654,805.07	161,042,820.21	161,042,820.21	0.00
5	RECURSOS FEDERALES	177,294,233.41	140,000.00	177,434,233.41	160,672,912.05	160,672,912.05	0.00
6	RECURSOS ESTATALES	0.00	60,000.00	60,000.00	44,589.63	44,589.63	0.00
7	OTROS RECURSOS	0.00	160,571.66	160,571.66	325,318.53	325,318.53	0.00
	TOTAL INGRESOS	317,595,510.82	20,814,028.38	338,409,539.20	329,344,756.14	329,344,754.14	2.00
CFF	Egresos por Fuente de Financiamiento	Aprobado	Ampliaciones/ Reducciones	Modificado	Devengado	Pagado	CxP
	NO ETIQUETADO	140,301,277.41	0.00	140,301,277.41	167,535,007.25	166,169,813.22	1,365,194.03
1	RECURSOS FISCALES	32,739,990.24	0.00	32,739,990.24	49,095,171.36	48,122,656.02	972,515.34
2	FINANCIAMIENTOS INTERNOS	0.00	0.00	0.00	0.00	0.00	0.00
3	FINANCIAMIENTOS EXTERNOS	0.00	0.00	0.00	0.00	0.00	0.00
4	INGRESOS PROPIOS	0.00	0.00	0.00	0.00	0.00	0.00
5	RECURSOS FEDERALES	107,561,287.17	0.00	107,561,287.17	118,439,835.89	118,047,157.20	392,678.69
6	RECURSOS ESTATALES	0.00	0.00	0.00	0.00	0.00	0.00
7	OTROS RECURSOS	0.00	0.00	0.00	0.00	0.00	0.00
	ETIQUETADO	177,294,233.41	0.00	177,294,233.41	120,183,413.01	95,095,994.35	25,087,418.66
5	RECURSOS FEDERALES	177,294,233.41	0.00	177,294,233.41	120,043,612.67	94,956,194.01	25,087,418.66
6	RECURSOS ESTATALES	0.00	0.00	0.00	44,588.58	44,588.58	0.00
7	OTROS RECURSOS	0.00	0.00	0.00	95,211.76	95,211.76	0.00
	TOTAL EGRESOS	317,595,510.82	0.00	317,595,510.82	287,718,420.26	261,265,807.57	26,452,612.69

MUNICIPIO DE XICOTEPEC PUEBLA

FLUJO DE FONDOS  
Del 1 de Enero al 31 de Octubre de 2025  
(Cifras en pesos)

CFF Ingresos menos Egresos por Fuente de Financiamiento	Estimado/ Aprobado	Ampliaciones/ Reducciones	Modificado	Devengado	Recaudado/ Pagado	CxC/ CXP
NO ETIQUETADO	0.00	20,453,456.72	20,453,456.72	766,928.68	2,132,120.71	-1,365,192.03
1 RECURSOS FISCALES	0.00	19,696,930.93	19,696,930.93	367,737.68	1,340,251.02	-972,513.34
2 FINANCIAMIENTOS INTERNOS	0.00	0.00	0.00	0.00	0.00	0.00
3 FINANCIAMIENTOS EXTERNOS	0.00	0.00	0.00	0.00	0.00	0.00
4 INGRESOS PROPIOS	0.00	0.00	0.00	0.00	0.00	0.00
5 RECURSOS FEDERALES	0.00	756,525.79	756,525.79	399,191.00	791,869.69	-392,678.69
6 RECURSOS ESTATALES	0.00	0.00	0.00	0.00	0.00	0.00
7 OTROS RECURSOS	0.00	0.00	0.00	0.00	0.00	0.00
ETIQUETADO	0.00	360,571.66	360,571.66	40,859,407.20	65,946,825.86	-25,087,418.66
5 RECURSOS FEDERALES	0.00	140,000.00	140,000.00	40,629,299.38	65,716,718.04	-25,087,418.66
6 RECURSOS ESTATALES	0.00	60,000.00	60,000.00	1.05	1.05	0.00
7 OTROS RECURSOS	0.00	160,571.66	160,571.66	230,106.77	230,106.77	0.00
SUPERÁVIT/DÉFICIT	0.00	20,814,028.38	20,814,028.38	41,626,335.88	68,078,946.57	-26,452,610.69

MUNICIPIO DE XICOTEPEC PUEBLA







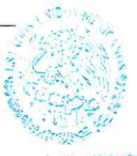

FLUJO DE FONDOS  
Del 1 de Enero al 31 de Octubre de 2025  
(Cifras en pesos)

R/C	Rubro/Capítulo	---DEVENGADO POR FUENTE DE FINANCIAMIENTO---											Etiquetado	Total
		11	12	13	14	15	16	17	No etiquetado	25	26	27		
	RUBROS DE INGRESO	49,462,909.04	0.00	0.00	0.00	118,839,026.89	0.00	0.00	168,303,935.93	160,672,812.05	44,589.63	325,318.53	161,042,820.21	329,344,756.14
1	IMPUESTOS	8,560,892.00	0.00	0.00	0.00	0.00	0.00	0.00	8,560,892.00	0.00	0.00	0.00	0.00	8,560,892.00
2	CUOTAS Y APORTACIONES DE SEGURIDAD SOCIAL	0.00	0.00	0.00	0.00	0.00	0.00	0.00	0.00	0.00	0.00	0.00	0.00	0.00
3	CONTRIBUCIONES DE MEJORAS	0.00	0.00	0.00	0.00	0.00	0.00	0.00	0.00	0.00	0.00	0.00	0.00	0.00
4	DERECHOS	30,813,130.50	0.00	0.00	0.00	1,043,378.67	0.00	0.00	31,856,509.17	0.00	0.00	0.00	0.00	31,856,509.17
5	PRODUCTOS	1,093,927.52	0.00	0.00	0.00	28,085.70	0.00	0.00	1,123,013.22	545,448.55	44,589.63	5.31	390,043.69	1,713,056.81
6	APROVECHAMIENTOS	1,664,959.30	0.00	0.00	0.00	0.00	0.00	0.00	1,664,959.30	0.00	0.00	0.00	0.00	1,664,959.30
7	INGRESOS POR VENTAS DE BIENES, PRESTACIÓN DE SERVICIOS Y OTROS INGRESOS	0.00	0.00	0.00	0.00	0.00	0.00	0.00	0.00	0.00	0.00	0.00	0.00	0.00
8	PARTICIPACIONES, APORTACIONES, CONVENIOS, INCENTIVOS DERIV. DE LA COLAB. FISCAL Y FONDOS DIST. DE APORT	7,329,999.72	0.00	0.00	0.00	111,792,162.52	0.00	0.00	118,122,162.24	160,127,463.50	0.00	325,313.02	160,452,776.52	279,574,938.76
9	TRANSFERENCIAS, ASIGNACIONES, SUBSIDIOS Y SUBVENCIÓNES, Y PENSIÓNES Y JUBILACIONES	0.00	0.00	0.00	0.00	0.00	0.00	0.00	0.00	0.00	0.00	0.00	0.00	0.00
0	INGRESOS DERIVADOS DE FINANCIAMIENTOS	0.00	0.00	0.00	0.00	5,974,400.00	0.00	0.00	5,974,400.00	0.00	0.00	0.00	0.00	5,974,400.00
	CAPÍTULOS DE GASTO	49,095,171.36	0.00	0.00	0.00	118,439,835.89	0.00	0.00	167,535,007.25	120,043,612.67	44,588.58	95,211.76	120,183,413.01	287,718,420.26
1	SERVICIOS PERSONALES	3,940,230.69	0.00	0.00	0.00	46,259,746.45	0.00	0.00	50,199,977.14	12,059,479.81	0.00	0.00	12,059,479.81	62,259,457.05
2	MATERIALES Y SUMINISTROS	14,287,386.47	0.00	0.00	0.00	17,271,763.37	0.00	0.00	31,559,149.84	1,398,829.14	0.00	95,211.76	1,294,040.90	32,853,190.74
3	SERVICIOS GENERALES	24,340,271.14	0.00	0.00	0.00	42,406,755.23	0.00	0.00	66,747,026.37	9,094,755.54	44,588.58	0.00	9,139,344.12	75,886,370.49
4	TRANSFERENCIAS, ASIGNACIONES, SUBSIDIOS Y OTRAS AYUDAS	6,377,485.05	0.00	0.00	0.00	8,503,238.46	0.00	0.00	14,880,723.51	0.00	0.00	0.00	0.00	14,880,723.51
5	BIENES MUEBLES, INMUEBLES E INTANGIBLES	149,798.01	0.00	0.00	0.00	3,891,760.98	0.00	0.00	4,041,558.99	12,082,400.00	0.00	0.00	12,082,400.00	16,123,958.99
6	INVERSIÓN PÚBLICA	0.00	0.00	0.00	0.00	0.00	0.00	0.00	0.00	70,284,675.32	0.00	0.00	70,284,675.32	70,284,675.32
7	INVERSIONES FINANCIERAS Y OTRAS PROVISIONES	0.00	0.00	0.00	0.00	0.00	0.00	0.00	0.00	0.00	0.00	0.00	0.00	0.00
8	PARTICIPACIONES Y APORTACIONES	0.00	0.00	0.00	0.00	106,571.40	0.00	0.00	106,571.40	3,842,176.65	0.00	0.00	3,842,176.65	3,948,748.05
9	DEUDA PÚBLICA	0.00	0.00	0.00	0.00	0.00	0.00	0.00	0.00	11,481,296.11	0.00	0.00	11,481,296.11	11,481,296.11
	SUPERÁVIT/DÉFICIT	367,737.68	0.00	0.00	0.00	399,191.00	0.00	0.00	766,928.68	40,629,299.38	1.05	230,106.77	40,659,407.20	41,626,335.88

MUNICIPIO DE XICOTEPEC PUEBLA

FLUJO DE FONDOS  
Del 1 de Enero al 31 de Octubre de 2025  
(Cifras en pesos)

Bajo protesta de decir verdad declaramos que los Estados Financieros y sus notas,  
son razonablemente correctos y son responsabilidad del emisor.

  PRESIDENTE MUNICIPAL CONSTITUCIONAL LIC. CARLOS BARRAGAN AMADOR. PRESIDENTE MUNICIPAL CONSTITUCIONAL MUNICIPIO DE XICOTEPEC, PUE. 2024 - 2027	  TESORERO MUNICIPAL. C.P.A. ALFONSO REYES QUIROZ. TESORERO MUNICIPAL. TESORERÍA MUNICIPAL XICOTEPEC, PUE. 2024 - 2027
  SECRETARÍA DEL H. AYUNTAMIENTO. LIC. JOSÉ DOMINGO SANTOS VARGAS. SECRETARÍA DEL H. AYUNTAMIENTO. SECRETARÍA DEL AYUNTAMIENTO DEL AYUNTAMIENTO XICOTEPEC, PUE. 2024 - 2027	  CONTRALOR MUNICIPAL. C.P. ALEJANDRO MONTEIL ROSAS. CONTRALOR MUNICIPAL. CONTRALORIA MUNICIPAL XICOTEPEC, PUE. 2024 - 2027