CLAVE 26/01

MUNICIPIO DE XICOTEPEC, PUEBLA

H. AYUNTAMIENTO 2021-2024
XICOTEPEC
SÍ AVANZA

CUENTA PÚBLICA CONSOLIDADA 2021

CORRESPONDIENTE AL PERIODO COMPRENDIDO DEL **01 DE ENERO AL 31 DE DICIEMBRE DE 2021.**

LEGAJO 1 DE 1.

MUNICIPIO DE XICOTEPEC

PUEBLA

CUENTA PÚBLICA 2021

H. AYUNTAMIENTO 2021-2024

XICOTEPEC

SÍ AVANZA





RECIBO

202222163

ENTE FISCALIZADO: Municipio **ADMINISTRACIÓN :** 2021-2024

RECIBIMOS DEL C. F Laura Guadalupe Vargas Vargas

CARGO: Presidenta Municipal Constitucional

PROCEDENCIA: ***26/01 Xicotepec, Puebla***

DESCRIPCIÓN DE LA DOCUMENTACIÓN:

TIPO DE DOCUMENTO	AÑO	MES	MEDIOS DE ALMACENAMIENTO	NÚM. DE LEGAJOS
3 Cuenta Pública	2021	Diciembre	Disco(s): -1- CD/DVD	1

Observaciones :

CUATRO VECES HEROICA PUEBLA DE ZARAGOZA, 26 DE ABRIL DE 2022

Módulo: ***2 Xicotepec de Juárez***

Recibido en: Oficinas A.S.E.

"FISCALIZACIÓN CON RESPETO Y FIRMEZA"

Auditoría Superior del Estado de Puebla
5 Sur No. 1105, Centro Histórico, C.P. 72000, Puebla, Pue.

CLAVE: 26/01
NO. DE OFICIO: PMX/LGVV/2022/338
FECHA: 26 DE ABRIL DE 2022
ASUNTO: CUENTA PÚBLICA CONSOLIDADA 2021.

MTRO. RUBÉN DE LA FUENTE VÉLEZ
ENCARGADO DE DESPACHO DE LA AUDITORIA
SUPERIOR DEL ESTADO DE PUEBLA.
P R E S E N T E.

De conformidad con los artículos 116, fracción II, párrafo sexto, de la Constitución Política de los Estados Unidos Mexicanos; 1, 4, fracción IX, 35, 42, 43, 52, 53, 54, 55, 69 y 82, de la Ley General de Contabilidad Gubernamental; 31, 113 y 114, de la Constitución Política del Estado Libre y Soberano de Puebla y; 1, 2, fracción III, 3, 4, fracciones II, V, VII, VIII, XII, XIII, XX y XXI, 9, 10, párrafo tercero, 15, 27, 30, 31, 33, fracciones XXXIX y XLVI 43, 54, fracciones I, IV, V, VI, VIII, IX, inciso a) y XV y 130, fracciones IV, V y VII, de la Ley de Rendición de Cuentas y Fiscalización del Estado de Puebla; 78, fracción XII, 91, fracción LIV, 110 y 166, fracciones XIX y XXI, de la Ley Orgánica Municipal; el Acuerdo por el que se armoniza la estructura de las Cuentas Públicas y la norma en materia de consolidación de Estados Financieros; e información contable emitida por el Consejo Nacional de Armonización Contable (CONAC) y demás disposiciones legales aplicables; remito a usted en forma impresa en un legajo la **Cuenta Pública Consolidada 2021**, correspondiente al periodo comprendido del **01 de enero al 31 de diciembre de 2021**, así como 1 Cd en donde contiene los archivos en formato digital.

La información anterior, fue revisada y aprobada mediante Acta de Acuerdo de Cabildo de fecha 18 de abril de 2022, la cual anexo Copia Certificada.

Sin más por el momento me despido de usted agradeciéndole a la vez las atenciones de las que he sido objeto.

A T E N T A M E N T E
HEROICA CIUDAD DE XICOTEPEC DE JUÁREZ, PUEBLA; A 26 DE ABRIL DE 2022.

PRESIDENCIA MUNICIPAL XICOTEPEC, PUE 2021 2024

C. LAURA GUADALUPE VARGAS VARGAS
PRESIDENTA MUNICIPAL CONSTITUCIONAL.

c.c.p. Archivo.
Elaboró: E.M.F.

C.P.C. ROSALÌA CERECEDO GONZÀLEZ
DESPACHO DE AUDITORÍA Y CONSULTORÍA

CALLE 20 SUR Nº 5118
COL. VILLA CARMEL
C.P. 72567 PUEBLA, PUE

E-MAIL : rosaliacerecedo46@gmail.com

TEL-01 (222) 2-64-42-52
CEL.044-22-24-28-83-04
REG. A.G.A.F.F. Nº 6135

PUEBLA, PUEBLA A 21 DE ABRIL DE 2021

Mtro. Rubén de la Fuente Vélez
AUDITOR ESPECIAL DE EVALUACION
DE DESEMPEÑO EN SUPLENCIA DEL
AUDITOR SUPERIOR DEL ESTADO DE PUEBLA
PRESENTE:

Por éste conducto me permito informar que para dar cumplimiento a lo que señala la Constitución Política de los Estados Unidos Mexicanos en su artículo 74, fracción VI; Constitución Política del Estado Libre y Soberano de Puebla en su artículo 114; La Ley para el Federalismo Hacendario del Estado de Puebla en su artículo 8; la Ley de Rendición de Cuentas y Fiscalización Superior del Estado de Puebla en su Capítulo III, artículo 38, fracción IV y artículo 39 en todas sus fracciones; Ley Orgánica Municipal, capítulo VI, artículo 78 fracciones XII y LIV, capítulo VIII, artículo 91 fracción LIV, así como en el capítulo XV, artículo 166, fracciones XIX y XXI; Ley General de Contabilidad Gubernamental en sus artículos 55, 46, fracción I, incisos a), b), c), e) y f); y fracción II, incisos a) y b) y 48; así como el acuerdo por el que se determina la norma de información financiera para precisar los alcances del acuerdo 1 aprobado por el Consejo Nacional de Armonización Contable publicado en el Diario Oficial de la Federación el 8 de agosto de 2013, así como a la cláusula quinta del contrato de prestación de servicios profesionales de auditoría externa respectivo y conforme a lo establecido en los Lineamientos para la Designación, Contratación, Control y Evaluación de los Auditores Externos que contraten las Entidades Fiscalizadas para Dictaminar sus Estados Financieros, Contables, Presupuestarios y Programáticos, por el ejercicio 2021; la Tesorería del Honorable Ayuntamiento del Municipio de Xicotepec de Juárez, Puebla, Puebla;, exhibe la documentación que integra su Cuenta Pública Consolidada correspondiente al ejercicio que abarca del 1 de enero al 31 de diciembre de 2021, para efectuar la revisión de Auditoría Externa; dicha información está integrada por:

Información contable:

1.- Estado de Actividades
2.- Estado de Situación financiera
3.- Estado de Cambios en la Situación Financiera
4.- Estado de Variaciones en la Hacienda Pública
5.- Estado Analítico del Activo
6.- Estado Analítico de Deuda Pública N/A
7.- Estado de Flujos de Efectivo

MIEMBRO DEL INSTITUTO MEXICANO DE CONTADORES PÚBLICOS, A.C. Y DEL COLEGIO DE CONTADORES PÚBLICOS DEL EDO. DE PUEBLA, A.C.

AUDITORIA Y CONSULTORIA FISCAL
AUDITORIA DE CUENTA PUBLICA
CALLE 20 SUR N° 5118
COL. VILLA CARMEL
C.P. 72567 PUEBLA, PUE

C.P.C. ROSALÌA CERECEDO GONZÀLEZ
DESPACHO DE AUDITORÍA Y CONSULTORÍA

E-MAIL : rosaliacerecedo46@gmail.com

TEL-01 (222) 2-64-42-52
CEL.044-22-24-28-83-04
REG. A.G.A.F.F. N° 6135

8.- Informe sobre Pasivos Contingentes
9.- Notas a los Estados Financieros

Información presupuestaria:

A) Estado Analítico de Ingresos
B) Estado Analítico del Presupuesto de Egresos por Objeto del Gasto
C) Estado Analítico del Presupuesto de Egresos por Tipo de Gasto
D) Estado Analítico del Presupuesto de Egresos por Clasificación del gasto
E) Estado Analítico del Presupuesto de Egresos por Clasificación del fondo

Información programática:

a) Gasto por Categoría Programática

Anexos:

1) Relación de bienes muebles e inmuebles (Inventarios).

Sin otro asunto le reitero la más distinguida de mis consideraciones.

Agradeciendo la atención que se sirva prestarme y me suscribo a sus órdenes.

C.P.C. ROSALIA CERECEDO GONZALEZ
AUDITOR EXTERNO
Reg. ASE-041-2021

AUDITORIA Y CONSULTORIA FISCAL
AUDITORIA DE CUENTA PUBLICA
CALLE 20 SUR Nº 5118
COL. VILLA CARMEL
C.P. 72567 PUEBLA, PUE

C.P.C. ROSALÌA CERECEDO GONZÀLEZ
DESPACHO DE AUDITORÍA Y CONSULTORÍA

E-MAIL : rosaliacerecedo46@gmail.com

TEL-01 (222) 2-64-42-52
CEL.044-22-24-28-83-04
REG. A.G.A.F.F. Nº 6135

PUEBLA, PUEBLA A 21 DE ABRIL DE 2021

Mtro. Rubén de la Fuente Vélez
AUDITOR ESPECIAL DE EVALUACION
DE DESEMPEÑO EN SUPLENCIA DEL
AUDITOR SUPERIOR DEL ESTADO DE PUEBLA
PRESENTE:

Por éste conducto me permito informar que para dar cumplimiento a lo que señala la Constitución Política de los Estados Unidos Mexicanos en su artículo 74, fracción VI; Constitución Política del Estado Libre y Soberano de Puebla en su artículo 114; La Ley para el Federalismo Hacendario del Estado de Puebla en su artículo 8; la Ley de Rendición de Cuentas y Fiscalización Superior del Estado de Puebla en su Capítulo III, artículo 38, fracción IV y artículo 39 en todas sus fracciones; Ley Orgánica Municipal, capítulo VI, artículo 78 fracciones XII y LIV, capítulo VIII, artículo 91 fracción LIV, así como en el capítulo XV, artículo 166, fracciones XIX y XXI; Ley General de Contabilidad Gubernamental en sus artículos 55, 46, fracción I, incisos a), b), c), e) y f); y fracción II, incisos a) y b) y 48; así como el acuerdo por el que se determina la norma de información financiera para precisar los alcances del acuerdo 1 aprobado por el Consejo Nacional de Armonización Contable publicado en el Diario Oficial de la Federación el 8 de agosto de 2013, así como a la cláusula quinta del contrato de prestación de servicios profesionales de auditoría externa respectivo y conforme a lo establecido en los Lineamientos para la Designación, Contratación, Control y Evaluación de los Auditores Externos que contraten las Entidades Fiscalizadas para Dictaminar sus Estados Financieros, Contables, Presupuestarios y Programáticos, por el ejercicio 2021;el Sistema Operador de los Servicios de Agua potable y alcantarillado del Municipio de Xicotepec de Juárez, Puebla;, exhibe la documentación que integra su Cuenta Pública Consolidada correspondiente al ejercicio que abarca del 1 de enero al 31 de diciembre de 2021, para efectuar la revisión de Auditoría Externa; dicha información está integrada por:

Información contable:

1.- Estado de Actividades
2.- Estado de Situación financiera
3.- Estado de Cambios en la Situación Financiera
4.- Estado de Variaciones en la Hacienda Pública
5.- Estado Analítico del Activo
6.- Estado Analítico de Deuda Pública N/A
7.- Estado de Flujos de Efectivo

C.P.C. ROSALÌA CERECEDO GONZÀLEZ
DESPACHO DE AUDITORÍA Y CONSULTORÍA

CALLE 20 SUR N° 5118
COL. VILLA CARMEL
C.P. 72567 PUEBLA, PUE

E-MAIL : rosaliacerecedo46@gmail.com

TEL-01 (222) 2-64-42-52
CEL.044-22-24-28-83-04
REG. A.G.A.F.F. N° 6135

8.- Informe sobre Pasivos Contingentes
9.- Notas a los Estados Financieros

Información presupuestaria:

A) Estado Analítico de Ingresos
B) Estado Analítico del Presupuesto de Egresos por Objeto del Gasto
C) Estado Analítico del Presupuesto de Egresos por Tipo de Gasto
D) Estado Analítico del Presupuesto de Egresos por Clasificación del gasto
E) Estado Analítico del Presupuesto de Egresos por Clasificación del fondo

Información programática:

a) Gasto por Categoría Programática

Anexos:

1) Relación de bienes muebles e inmuebles (Inventarios).

Sin otro asunto le reitero la más distinguida de mis consideraciones.

Agradeciendo la atención que se sirva prestarme y me suscribo a sus órdenes.

C.P.C. ROSALIA CERECEDO GONZALEZ
AUDITOR EXTERNO
Reg. ASE-041-2021

EN LA HEROICA CIUDAD DE XICOTEPEC DE JUÁREZ, PUEBLA SIENDO LAS DIECISIETE HORAS VEINTE MINUTOS DEL DÍA VEINTICINCO DE ABRIL DEL AÑO DOS MIL VEINTIDOS, EL SUSCRITO **DAVID GARRIDO VARGAS**, EN MI CARÁCTER DE SECRETARIO DEL AYUNTAMIENTO DEL MUNICIPIO DE XICOTEPEC, PUEBLA, CON FUNDAMENTO EN LOS ARTÍCULOS 135 Y 138 FRACCIÓN VII DE LA LEY ORGÁNICA MUNICIPAL PARA EL ESTADO DE PUEBLA. ----------

----------**CERTIFICO**----------

SECRETARIA
DEL
AYUNTAMIENTO
XICOTEPEC. PUE
2021 - 202

001

SECRETARÍA DEL AYUNTAMIENTO XICOTEPEC. PUE 2021 2024

HONORABLE AYUNTAMIENTO CONSTITUCIONAL DEL MUNICIPIO DE XICOTEPEC, PUEBLA.
2021-2024

SESIÓN EXTRAORDINARIA DE CABILDO

EN LA HEROICA CIUDAD DE XICOTEPEC DE JUÁREZ, PUEBLA, SIENDO LAS DIECISIETE HORAS DEL DÍA DIECIOCHO DE ABRIL DEL AÑO DOS MIL VEINTIDÓS Y EN ACATAMIENTO A LA CONVOCATORIA FORMULADA POR LA C. PRESIDENTA MUNICIPAL CONSTITUCIONAL DE ESTE LUGAR, CIUDADANA LAURA GUADALUPE VARGAS VARGAS. LO ANTERIOR CON FUNDAMENTO EN LO DISPUESTO POR LOS ARTÍCULOS 115 DE LA CONSTITUCIÓN POLÍTICA DE LOS ESTADOS UNIDOS MEXICANOS FRACCIÓN II Y IV; 102 Y 103 DE LA CONSTITUCIÓN POLÍTICA DEL ESTADO LIBRE SOBERANO DE PUEBLA; 73, 74, 75, 76, 77, 78 90, 91, 93, 135, 138 FRACCIÓN IV Y DEMÁS RELATIVOS Y APLICABLES DE LA LEY ORGÁNICA MUNICIPAL.

LOS INTEGRANTES DE ESTE HONORABLE AYUNTAMIENTO, CIUDADANOS: **LAURA GUADALUPE VARGAS VARGAS**, PRESIDENTA MUNICIPAL CONSTITUCIONAL DE XICOTEPEC, PUEBLA, QUIEN PRESIDE LA SESIÓN, Y LOS CIUDADANOS REGIDORES C. **ALAN CRUZ VARGAS**, REGIDOR ASIGNADO A LA COMISIÓN DE GRUPOS VULNERABLES, DISCAPACIDAD Y JUVENTUD; C. **FLOR DE MARÍA GÓMEZ SALAS**, REGIDORA ASIGNADA A LA COMISIÓN DE TURISMO, CULTURA Y DESARROLLO ECONÓMICO; C. **EDMUNDO LECONA GARCÍA**, REGIDOR ASIGNADO A LA COMISIÓN DE DESARROLLO SOCIAL Y RURAL; C. **NELLY ALEJANDRA MALDONADO NÁJERA**, REGIDORA ASIGNADA A LA COMISIÓN DE SALUBRIDAD Y ASISTENCIA PÚBLICA; C. **VÍCTOR RAMÍREZ CUEVAS**, REGIDOR ASIGNADO A LA COMISIÓN DE OBRAS Y SERVICIOS PÚBLICOS; C. **YOLANDA VALDERRÁBANO VÁZQUEZ**, REGIDORA ASIGNADA A LA COMISIÓN DE PATRIMONIO Y HACIENDA PÚBLICA; C. **JUAN MANUEL CEJA GARCÍA**, REGIDOR ASIGNADO A LA COMISIÓN DE GOBERNACIÓN, JUSTICIA Y SEGURIDAD PÚBLICA; C. **LETICIA GUZMÁN ORTEGA**, REGIDORA ASIGNADA A LA COMISIÓN DE EDUCACIÓN Y DEPORTE; C. **MARTHA MINERVA GALINDO DEHEZA**, REGIDORA ASIGNADA A LA COMISIÓN DE IGUALDAD DE GÉNERO; C. **ANGEL ALFONSO SILVA ARESTEGUI**, REGIDOR ASIGNADO A LA COMISIÓN DE PROTECCIÓN CIVIL, C. **JOSE LUIS JANEIRO GOICOECHEA**, SÍNDICO MUNICIPAL Y EL C. **DAVID GARRIDO VARGAS**, EN SU CALIDAD DE SECRETARIO DEL AYUNTAMIENTO, CON DERECHO A VOZ PERO SIN DERECHO A VOTO EN TÉRMINOS DE LEY Y PARA LOS EFECTOS LEGALES A QUE HAYA LUGAR, ESTANDO PRESENTES Y REUNIDOS A EFECTO DE CELEBRAR ESTA SESIÓN, EN LAS OFICINAS MUNICIPALES, SE SOMETE PARA SU APROBACIÓN EL SIGUIENTE:

ORDEN DEL DÍA

1.- PASE DE LISTA DE LOS ASISTENTES.

2.- DECLARACIÓN DE QUÓRUM LEGAL E INSTALACIÓN DE LA SESIÓN.;

3.- LECTURA Y APROBACIÓN DEL ÓRDEN DEL DÍA.

4.- LECTURA DISCUSIÓN Y EN SU CASO APROBACIÓN DEL DICTAMEN QUE PRESENTA LA REGIDORA INTEGRANTE DE LA COMISIÓN DE HACIENDA PÚBLICA Y PATRIMONIO MEDIANTE EL CUAL SE APRUEBA LA CUENTA PÚBLICA DEL **MUNICIPIO DE XICOTEPEC, PUEBLA** CORRESPONDIENTE AL PERIODO COMPRENDIDO DEL 01 DE ENERO AL 31 DE DICIEMBRE DEL EJERCICIO FISCAL 2021.

5.- CLAUSURA DE LA SESIÓN.

002

SECRETARÍA DEL AYUNTAMIENTO XICOTEPEC, PUE 2021 2024

DESAHOGO DEL ORDEN DEL DÍA

PUNTO NÚMERO UNO Y DOS

PASE DE LISTA, VERIFICACIÓN DE QUORUM LEGAL E INSTALACIÓN DE LA SESIÓN.;

EN USO DE LA VOZ LA CIUDADANA LAURA GUADALUPE VARGAS VARGAS, PRESIDENTA MUNICIPAL CONSTITUCIONAL DE ESTE LUGAR Y EN CUANTO AL DESAHOGO DEL PRIMER PUNTO DEL ORDEN DEL DÍA, PROCEDO A REALIZAR EL PASE DE LISTA CORRESPONDIENTE, EL CUAL SE DESAHOGA EN LOS SIGUIENTES TÉRMINOS:

NOMBRE	ESTATUS
C. LAURA GUADALUPE VARGAS VARGAS	PRESENTE.
C. ALAN CRUZ VARGAS	PRESENTE.
C. FLOR DE MARÍA GÓMEZ SALAS	NO PRESENTE.
C. EDMUNDO LECONA GARCÍA	PRESENTE.
C. NELLY ALEJANDRA MALDONADO NAJERA	PRESENTE.
C. VÍCTOR RAMÍREZ CUEVAS	PRESENTE.
C. YOLANDA VALDERRÁBANO VÁZQUEZ	PRESENTE.
C. JUAN MANUEL CEJA GARCÍA	PRESENTE.
C. LETICIA GUZMÁN ORTEGA	PRESENTE.
C. MARTHA MINERVA GALINDO DEHEZA	PRESENTE.
C. ANGEL ALFONSO SILVA ARESTEGUI	NO PRESENTE.
C. JOSÉ LUIS JANEIRO GOICOECHEA	PRESENTE.
C. DAVID GARRIDO VARGAS	PRESENTE.

ASIMISMO, SE HACE CONSTAR QUE SE CUENTA CON LA PRESENCIA DEL C. DAVID GARRIDO VARGAS, SECRETARIO DEL AYUNTAMIENTO CON DERECHO A VOZ, PERO SIN DERECHO A VOTO.

POR LO TANTO, INFORMÓ A ESTE AYUNTAMIENTO, QUE SE ENCUENTRAN PRESENTES LA MAYORIA DE LOS INTEGRANTES DE ESTE AYUNTAMIENTO, SE HACE CONSTAR LA INASISTENCIA DE LA C. FLOR DE MARÍA GÓMEZ SALAS REGIDORA ASIGNADA A LA COMISIÓN DE TURISMO, CULTURA Y DESARROLLO ECONÓMICO Y EL C. ANGEL ALFONSO SILVA ARESTEGUI REGIDOR ASIGNADO A LA COMISIÓN DE PROTECCIÓN CIVIL, VERIFICÁNDOSE QUE EXISTE QUÓRUM LEGAL EN TÉRMINOS DE LO DISPUESTO POR EL ARTÍCULO 76 DE LA LEY ORGÁNICA MUNICIPAL POR LO QUE SE DECLARA FORMALMENTE Y VÁLIDAMENTE INSTALADA LA PRESENTE SESIÓN.

PUNTO NÚMERO TRES

SE SOMETE A CONSIDERACIÓN DE LOS PRESENTES EL ORDEN DEL DÍA COMO SE DESCRIBE Y SE LEE EN LÍNEAS QUE ANTECEDEN EN ORDEN PROGRESIVO SUCESIVO DEL NÚMERO 1 AL NÚMERO 5.

PROPUESTA QUE SE SOMETE A VOTACIÓN, BAJO LA FORMALIDAD DE QUIENES ESTÉN A FAVOR DE LA PROPUESTA, SÍRVANSE MANIFESTARLO LEVANTANDO LA MANO.

UNA VEZ EFECTUADA LA VOTACIÓN Y REALIZADO EL CÓMPUTO CORRESPONDIENTE, DICHA PROPUESTA RESULTÓ APROBADA POR UNANIMIDAD DE LOS INTEGRANTES PRESENTES DE ESTE ÓRGANO COLEGIADO DE GOBIERNO.

SECRETARÍA DEL AYUNTAMIENTO XICOTEPEC, PUE 2021 2024

PUNTO NÚMERO CUATRO

LECTURA DISCUSIÓN Y EN SU CASO APROBACIÓN DEL DICTAMEN QUE PRESENTAN LA REGIDORA INTEGRANTE DE LA COMISIÓN DE HACIENDA PÚBLICA Y PATRIMONIO MEDIANTE EL CUAL SE APRUEBA LA CUENTA PÚBLICA DEL **MUNICIPIO DE XICOTEPEC, PUEBLA** CORRESPONDIENTE AL PERIODO COMPRENDIDO DEL 01 DE ENERO AL 31 DE DICIEMBRE DEL EJERCICIO FISCAL 2021.

SE PROCEDE A DESAHOGAR EL PUNTO NÚMERO CUATRO DEL ORDEN DEL DÍA, EL CIUDADANO SECRETARIO DEL AYUNTAMIENTO, EN TÉRMINOS DE LO DISPUESTO POR LOS ARTÍCULOS 135 Y 138 FRACCIÓN IV DE LA LEY ORGÁNICA MUNICIPAL, CEDE EL USO DE LA VOZ, A LA C. YOLANDA VALDERRÁBANO VÁZQUEZ **REGIDORA DE LA COMISIÓN DE HACIENDA PÚBLICA Y PATRIMONIO,** QUIEN EN USO DE LA VOZ, PONE A LA VISTA DE LOS PRESENTES EL DICTAMEN SEÑALADO PARA QUE SE IMPONGAN DE SU CONTENIDO Y EXPONE, AL HONORABLE AYUNTAMIENTO DEL MUNICIPIO DE XICOTEPEC, QUE CON FUNDAMENTO EN LO DISPUESTO POR EL ARTÍCULO 115 FRACCIONES I, II Y IV DE LA CONSTITUCIÓN POLÍTICA DE LOS ESTADOS UNIDOS MEXICANOS; 102, 103, 113 PRIMER PÁRRAFO, FRACCIONES I, II, IV Y VI; Y 114 DE LA CONSTITUCIÓN POLÍTICA DEL ESTADO LIBRE Y SOBERANO DE PUEBLA; 1, 2, 4 FRACCIÓN VII, 6, 7, 27, 31 FRACCIÓN I, 33 FRACCIÓN I, 54 FRACCIÓN VIII DE LA LEY DE RENDICIÓN DE CUENTAS Y FISCALIZACIÓN SUPERIOR DEL ESTADO DE PUEBLA; 3, 78 FRACCIONES I Y XII, 91 FRACCIÓN LIV, 92 FRACCIONES I, III Y V, 94 Y 96 FRACCIÓN II DE LA LEY ORGÁNICA MUNICIPAL; 4 FRACCIÓN IX DE LA LEY GENERAL DE CONTABILIDAD GUBERNAMENTAL; SOMETEMOS A LA DISCUSIÓN Y APROBACIÓN DE ESTE HONORABLE CUERPO COLEGIADO EL DICTAMEN POR EL QUE SE APRUEBA LA **CUENTA PÚBLICA DEL MUNICIPIO DE XICOTEPEC PUEBLA** CORRESPONDIENTE AL PERÍODO COMPRENDIDO DEL 01 DE ENERO AL 31 DE DICIEMBRE DEL EJERCICIO FISCAL DOS MIL 2021; POR LO QUE:

CONSIDERANDO

- QUE, EL MUNICIPIO LIBRE CONSTITUYE LA BASE DE LA DIVISIÓN TERRITORIAL Y DE LA ORGANIZACIÓN POLÍTICA Y ADMINISTRATIVA DEL ESTADO, EL CUAL ESTÁ INVESTIDO DE PERSONALIDAD JURÍDICA PROPIA Y CUENTA CON LA FACULTAD DE MANEJAR SU PATRIMONIO CONFORME A LA LEY; LA DE ADMINISTRAR LIBREMENTE SU HACIENDA, LA CUAL SE FORMA DELOS RENDIMIENTOS DE LOS BIENES QUE LE PERTENECEN, ASÍ COMO DE LAS CONTRIBUCIONES Y OTROS INGRESOS QUE LA LEGISLATURA DEL ESTADO ESTABLECE A SU FAVOR Y QUE, ENTRE OTROS, SERÁN: LAS CONTRIBUCIONES QUE SE APRUEBEN SOBRE PROPIEDAD INMOBILIARIA, LAS PARTICIPACIONES FEDERALES Y LOS INGRESOS DERIVADOS DE LA PRESTACIÓN DE SERVICIOS PÚBLICOS A SU CARGO, SEGÚN LO DISPONEN LOS ARTÍCULOS 115 FRACCIONES I, II Y IV DE LA CONSTITUCIÓN POLÍTICA DE LOS ESTADOS UNIDOS MEXICANOS, 102 Y 103 DE LA CONSTITUCIÓN POLÍTICA DEL ESTADO LIBRE Y SOBERANO DE PUEBLA Y 3 DE LA LEY ORGÁNICA MUNICIPAL.

SECRETARIA DEL AYUNTAMIENTO XICOTEPEC, PUE 2021 2024

- QUE, SON ATRIBUCIONES DE LOS AYUNTAMIENTOS DE CONFORMIDAD CON EL ARTÍCULO 78 EN SU FRACCIÓN I DE LA LEY ORGÁNICA MUNICIPAL EL CUMPLIR Y HACER CUMPLIR, EN LOS ASUNTOS DE SU COMPETENCIA, LAS LEYES, DECRETOS, Y DISPOSICIONES DE OBSERVANCIA GENERAL DE LA FEDERACIÓN Y DEL ESTADO, ASÍ COMO LOS ORDENAMIENTOS MUNICIPALES.

- QUE, LA LEY ORGÁNICA MUNICIPAL, EN SUS ARTÍCULOS 92 FRACCIONES I, III Y V, 94 Y 96 FRACCIÓN II, ESTABLECE COMO FACULTADES, OBLIGACIONES Y ATRIBUCIONES DE LOS REGIDORES EJERCER LA DEBIDA INSPECCIÓN Y VIGILANCIA EN LOS RAMOS A SU CARGO; EJERCER LAS FACULTADES DE DELIBERACIÓN Y DECISIÓN QUE COMPETAN AL AYUNTAMIENTO, ASÍ COMO DICTAMINAR E INFORMAR SOBRE LOS ASUNTOS QUE LES SEAN ENCOMENDADOS POR EL CUERPO EDILICIO.

- QUE, ESTE AYUNTAMIENTO, ESTÁ COMPROMETIDO A GARANTIZAR LA TRANSPARENCIA DEL EJERCICIO DEL ERARIO, MEDIANTE SU RIGUROSA VIGILANCIA, EN BENEFICIO DE LA CREDIBILIDAD Y CONFIANZA SOCIAL, SUSTENTÁNDOSE EN LA LEGALIDAD, EFICIENCIA, EFICACIA Y ECONOMÍA.

- QUE, LA CONSTITUCIÓN POLÍTICA DEL ESTADO LIBRE Y SOBERANO DE PUEBLA EN SUS ARTÍCULOS 113 PÁRRAFO PRIMERO FRACCIONES I, II, IV Y V, Y 114 CONTEMPLA QUE LA AUDITORÍA SUPERIOR DEL ESTADO ES LA UNIDAD DE FISCALIZACIÓN, CONTROL Y EVALUACIÓN DEPENDIENTE DEL CONGRESO DEL ESTADO, CON AUTONOMÍA TÉCNICA Y DE GESTIÓN EN EL EJERCICIO DE SUS ATRIBUCIONES, ENTRE LAS QUE SE ENCUENTRAN LAS DE FISCALIZAR EN FORMA POSTERIOR LOS INGRESOS Y EGRESOS, CONTROL, ADMINISTRACIÓN, MANEJO, CUSTODIA Y APLICACIÓN DE FONDOS, BIENES Y RECURSOS DE LOS PODERES DEL ESTADO, AYUNTAMIENTOS Y EN GENERAL CUALQUIER PERSONA JURÍDICA QUE CUSTODIE BIENES O VALORES PÚBLICOS LO ANTERIOR CONFORME A LOS PRINCIPIOS DE POSTERIORIDAD, ANUALIDAD, LEGALIDAD, DEFINITIVIDAD, IMPARCIALIDAD Y CONFIABILIDAD; A TRAVÉS DEL ESTABLECIMIENTO Y DIFUSIÓN DE LAS NORMAS DE EVALUACIÓN DEL DESEMPEÑO Y DE AUDITORÍA PARA LA FISCALIZACIÓN DE LAS CUENTAS PÚBLICAS; ASÍ COMO FORMULAR LAS OBSERVACIONES Y RECOMENDACIONES QUE SOBRE EL PARTICULAR PROCEDAN, A LOS SUJETOS DE REVISIÓN, ASÍ COMO VERIFICAR EL CUMPLIMIENTO DE LOS OBJETIVOS CONTENIDOS EN LOS PLANES Y PROGRAMAS ESTABLECIDOS, EN LOS TÉRMINOS DE LAS LEYES RESPECTIVAS. DE ACUERDO CON ESTOS DISPOSITIVOS LEGALES, CORRESPONDE A LA AUDITORIA SUPERIOR DEL ESTADO LA REVISIÓN DE LA CUENTA PÚBLICA, MISMA QUE TENDRÁ POR OBJETO DETERMINAR LOS RESULTADOS DE LA GESTIÓN FINANCIERA, VERIFICAR SI SE HA ESTADO A LOS CRITERIOS SEÑALADOS EN EL PRESUPUESTO APROBADO CONFORME A LAS DISPOSICIONES APLICABLES, ASÍ COMO COMPROBAR EL CUMPLIMIENTO DE LOS OBJETIVOS CONTENIDOS EN LOS PLANES, PROGRAMAS Y SUBPROGRAMAS, SIENDO OBLIGACIÓN DE ESTE ÓRGANO FISCALIZADOR ENTREGAR AL CONGRESO DEL ESTADO EL INFORME DEL RESULTADO DE LA REVISIÓN DE LA CUENTA PÚBLICA. QUE. DE CONFORMIDAD CON LO QUE ESTABLECEN LOS ARTÍCULOS 1, 2, 4 FRACCIÓN VII, 6, 7, 27, 31 FRACCIÓN I, 33 FRACCIÓN I, 54 FRACCIÓN VIII DE LA LEY DE RENDICIÓN DE CUENTAS Y FISCALIZACIÓN SUPERIOR PARA EL ESTADO DE PUEBLA, SE LE ATRIBUYE A LA AUDITORIA SUPERIOR DEL ESTADO LA FUNCIÓN DE FISCALIZACIÓN SUPERIOR Y AL AYUNTAMIENTO EL CARÁCTER DE SUJETO DE REVISIÓN OBLIGADO, MISMO QUE DE ACUERDO CON LAS LEYES Y DEMÁS DISPOSICIONES ADMINISTRATIVAS Y REGLAMENTARIAS TIENE OBLIGACIÓN DE PRESENTAR SU CUENTA PÚBLICA.

SECRETARIA DEL AYUNTAMIENTO COTEPEC, PUE 2021 202

- QUE DE CONFORMIDAD CON LO PREVISTO EN LOS ARTÍCULOS 4 FRACCIÓN IX DE LA LEY GENERAL DE CONTABILIDAD GUBERNAMENTAL, 4 FRACCIÓN VII DE LA LEY DE RENDICIÓN DE CUENTAS Y FISCALIZACIÓN SUPERIOR PARA EL ESTADO DE PUEBLA. LA CUENTA PÚBLICA ES EL DOCUMENTO AL QUE SE REFIERE EL ARTÍCULO 74 FRACCIÓN VI DE LA CONSTITUCIÓN POLÍTICA DE LOS ESTADOS UNIDOS MEXICANOS Y LOS INFORMES CORRELATIVOS QUE CONFORME A LAS CONSTITUCIONES LOCALES RINDEN LOS ESTADOS Y LOS MUNICIPIOS, LA CUAL SE CONFORMA, ATENDIENDO A LA NATURALEZA DEL SUJETO DE REVISIÓN OBLIGADO, LO QUE PARA TAL EFECTO SEÑALÉ LA LEY GENERAL DE CONTABILIDAD GUBERNAMENTAL.

- QUE, LA CUENTA PÚBLICA DEL PERIODO CORRESPONDIENTE DEBE PRESENTARSE ANTE EL CONGRESO DEL ESTADO POR CONDUCTO DE LA AUDITORÍA SUPERIOR, A TRAVÉS DE SUS TITULARES DE LOS SUJETOS DE REVISIÓN OBLIGADOS A MÁS TARDAR EL ÚLTIMO DÍA HÁBIL DEL MES DE ABRIL DEL AÑO SIGUIENTE.

- QUE, LA LEY DE RENDICIÓN DE CUENTAS Y FISCALIZACIÓN SUPERIOR PARA EL ESTADO DE PUEBLA EN SU ARTÍCULO 31 FRACCIÓN I ESTABLECE QUE LA FISCALIZACIÓN SUPERIOR TIENE POR OBJETO REVISAR LA CUENTA PÚBLICA DEL ESTADO Y LA CORRESPONDIENTE A CADA MUNICIPIO PARA DETERMINAR LOS RESULTADOS DE LA GESTIÓN FINANCIERA, VERIFICAR SI SE AJUSTARON A LOS CRITERIOS SEÑALADOS EN LOS PRESUPUESTOS, CONFORME A LAS DISPOSICIONES APLICABLES, ASÍ COMO COMPROBAR EL CUMPLIMIENTO DE LAS METAS, OBJETIVOS CONTENIDOS EN LOS PLANES, PROGRAMAS Y SUBPROGRAMAS.

- QUE, LA LEY RENDICIÓN DE CUENTAS Y FISCALIZACIÓN SUPERIOR PARA EL ESTADO DE PUEBLA EN SU ARTÍCULO 33 FRACCIÓN I ESTABLECE QUE LA AUDITORÍA SUPERIOR TENDRÁ LA ATRIBUCIÓN DE RECIBIR DEL SUJETO DE REVISIÓN OBLIGADO, LAS CUENTAS PÚBLICAS Y LA DOCUMENTACIÓN COMPROBATORIA Y JUSTIFICATIVA DEL INGRESO Y DEL GASTO, SEGÚN CORRESPONDA.

- QUE, LA LEY ORGÁNICA MUNICIPAL EN SUS ARTÍCULOS 78 FRACCIÓN XII Y 91 FRACCIÓN LIV ESTABLECE LA FACULTAD DEL AYUNTAMIENTO DE REVISAR LA CUENTA PÚBLICA CORRESPONDIENTE AL EJERCICIO DEL PRESUPUESTO DE EGRESOS INMEDIATO ANTERIOR QUE DEBERÁ SER PRESENTADA POR EL PRESIDENTE MUNICIPAL PARA SU REMISIÓN A LA AUDITORÍA SUPERIOR DEL ESTADO EN LOS PLAZOS QUE SEÑALÉ LA LEGISLACIÓN APLICABLE.

- QUE, EN FUNCIÓN DE LO ANTERIOR LOS SUSCRITOS HEMOS TENIDO A LA VISTA TODA LA DOCUMENTACIÓN QUE COMPONE LA CUENTA PÚBLICA CORRESPONDIENTE AL PERIODO DEL 01 DE ENERO AL 31 DE DICIEMBRE DEL EJERCICIO FISCAL 2021, LA CUAL SE HA PUESTO A NUESTRA DISPOSICIÓN, EN CADA SESIÓN DE ESTA COMISIÓN, DURANTE EL ANÁLISIS Y DISCUSIÓN DE LOS ESTADOS FINANCIEROS MENSUALES.

- QUE, PARA MENCIONAR EN FORMA ESPECÍFICA LA DOCUMENTACIÓN QUE INTEGRA LA CUENTA PÚBLICA CORRESPONDIENTE AL PERIODO DEL 01 DE ENERO AL 31 DE DICIEMBRE

SECRETARIA DEL AYUNTAMIENTO XICOTEPEC. PUE 2021 2024

DEL EJERCICIO FISCAL 2021, A CONTINUACIÓN, SE DETALLAN DE MANERA GENERAL, LOS REPORTES Y DOCUMENTACIÓN COMPROBATORIA: ESTADOS FINANCIEROS EMITIDOS CONFORME A LO ESTABLECIDO EN LOS ARTÍCULOS 52, 48 Y 46 DE LA LEY GENERAL DE CONTABILIDAD GUBERNAMENTAL; LA CUAL SE INTEGRA DE LA SIGUIENTE MANERA:

CUENTA PÚBLICA	**APARTADO 1**	MUNICIPIO	INFORMACIÓN CONTABLE
			INFORMACIÓN PRESUPUESTARIA
			INFORMACIÓN PROGRAMÁTICA
			FORMATOS DE LEY DE DISCIPLINA FINANCIERA
	APARTADO 2	SISTEMA OPERADOR	INFORMACIÓN CONTABLE
			INFORMACIÓN PRESUPUESTARIA
			INFORMACIÓN PROGRAMÁTICA
			FORMATOS DE LEY DE DISCIPLINA FINANCIERA
	APARTADO 3	ESTADOS FINANCIEROS CONSOLIDADOS	1. ESTADO DE SITUACIÓN FINANCIERA; 2. ESTADO DE ACTIVIDADES; 3. ESTADO DE VARIACIÓN DE LA HACIENDA PÚBLICA; 4. ESTADO DE CAMBIOS EN LA SITUACIÓN FINANCIERA, Y 5. ESTADO DE FLUJOS DE EFECTIVO.
	ANEXOS	A) RELACIÓN DE BIENES MUEBLES; B) RELACIÓN DE BIENES INMUEBLES; C) RELACIÓN DE CUENTAS BANCARIAS PRODUCTIVAS ESPECÍFICAS. D) RELACIÓN DE ESQUEMAS BURSÁTILES Y DE COBERTURAS FINANCIERAS. E) NORMA PARA ESTABLECER LA ESTRUCTURA DE INFORMACIÓN DEL FORMATO DEL EJERCICIO Y DESTINO DE GASTO FEDERALIZADO Y REINTEGROS, Y F) CÉDULAS DE CONSOLIDACIÓN.	

- QUE A TRAVÉS DE LA DOCUMENTACIÓN REVISADA PUDO CONSTATARSE QUE LAS ACCIONES, EN EL EJERCICIO DE LOS RECURSOS PÚBLICOS, HAN ALCANZADO LOS OBJETIVOS SOCIALES PROPUESTOS, CON APEGO A LA NORMATIVIDAD, CON EFICIENCIA, EFICACIA Y ECONOMÍA, A LA VEZ QUE SE HAN REALIZADO CON EL MÍNIMO DE RECURSOS Y DE TIEMPO DISPONIBLES, DE ACUERDO A LOS PLANES Y PROGRAMAS CORRESPONDIENTES, DE MANERA ADECUADA Y OPORTUNA Y CON APEGO A LAS DISPOSICIONES LEGALES Y DE OPERACIÓN ADMINISTRATIVA.

- ASIMISMO, SE HA VERIFICADO QUE LA GESTIÓN FINANCIERA REALIZADA EN EL PERIODO QUE, VA DEL 01 DE ENERO AL 31 DE DICIEMBRE DEL EJERCICIO FISCAL 2021, SE EFECTUÓ CONFORME A LAS DISPOSICIONES APLICABLES EN MATERIA DE SISTEMAS DE REGISTRO Y CONTABILIDAD GUBERNAMENTAL, CONTRATACIÓN DE SERVICIOS, OBRA PÚBLICA, ADQUISICIONES, ARRENDAMIENTOS, CONSERVACIÓN, USO, DESTINO, AFECTACIÓN, ENAJENACIÓN Y BAJA DE BIENES, ALMACENES Y DEMÁS ACTIVOS Y RECURSOS MATERIALES, A LA VEZ QUE SE HA CONSTATADO EL CUMPLIMIENTO FINAL DE LOS OBJETIVOS Y METAS FIJADAS EN LOS PROGRAMAS DEL MUNICIPIO DE XICOTEPEC PUEBLA.

- QUE LA CUENTA PÚBLICA QUE SE PRESENTA SE BASA EN TODA LA DOCUMENTACIÓN CONTABLE Y FINANCIERA QUE, A TRAVÉS DE LOS ESTADOS FINANCIEROS, QUE HA

ENVIADO EL H. AYUNTAMIENTO DE XICOTEPEC DURANTE EL PERIODO COMPRENDIDO DEL 01 DE ENERO AL 31 DE DICIEMBRE DEL EJERCICIO FISCAL 2021, PREVIAMENTE APROBADOS POR EL CABILDO, LA CUENTA PÚBLICA ENCUENTRA SOPORTE NUMÉRICO Y CONTABLE EN LOS CITADOS ESTADOS FINANCIEROS.

- QUE DADO QUE LA INFORMACIÓN CONTABLE Y FINANCIERA QUE EL MUNICIPIO DE XICOTEPEC PUEBLA REMITE A LA AUDITORÍA SUPERIOR DEL ESTADO CON MOTIVO DE SUS OBLIGACIONES EN SU CARÁCTER DE SUJETO DE REVISIÓN OBLIGADO TALES COMO LA CUENTA PÚBLICA COMPRENDIDA POR EL PERIODO DEL 01 DE ENERO AL 31 DE DICIEMBRE DEL EJERCICIO FISCAL 2021, ALINEADA A LAS DISPOSICIONES DE LA LEY GENERAL DE CONTABILIDAD GUBERNAMENTAL Y QUE EL AYUNTAMIENTO EN PLENO APEGO A LA LEY, PONE A DISPOSICIÓN DE LA AUDITORÍA SUPERIOR DEL ESTADO, DESDE EL PRINCIPIO DEL EJERCICIO FISCAL 2021 TODAS LAS FACILIDADES Y REQUERIMIENTOS.

- QUE PARA EL EJERCICIO FISCAL 2021 EL HONORABLE CABILDO AUTORIZÓ UN PRESUPUESTO DE INGRESOS Y DE EGRESOS DE $247,175,502.43 (DOSCIENTOS CUARENTA Y SIETE MILLONES CIENTO SETENTA Y CINCO MIL QUINIENTOS DOS PESOS 43/100 M.N.), CORRESPONDIENDO A LA TESORERÍA MUNICIPAL Y CONTRALORÍA MUNICIPAL, ESTABLECER LAS MEDIDAS NECESARIAS PARA CUMPLIR CON LOS OBJETIVOS ESTABLECIDOS EN EL PLAN MUNICIPAL DE DESARROLLO Y A SU VEZ, ESTABLECER POLÍTICAS DE MAYOR RECAUDACIÓN Y UN ADECUADO CONTROL DEL GASTO PARA TENER UN EQUILIBRIO FINANCIERO ENTRE EL GASTO, EL INGRESO Y LA DEUDA.

- QUE A PESAR DE LA SITUACIÓN QUE SE PRESENTÓ DURANTE EL EJERCICIO 2021, RELACIONADO A LA PANDEMIA MUNDIAL QUE SE VIVE EN LA ACTUALIDAD: SE MANTUVO LA ESTRATEGIA PARA LOGRAR MANTENER FINANZAS ESTABLES, ESTABLECIÉNDOSE PROGRAMAS DE COBRO DE RECURSOS FISCALES, QUE PERMITIERON RECUPERAR ADEUDOS DE EJERCICIOS ANTERIORES Y A SU VEZ APOYAR A LA CIUDADANÍA CON PROGRAMAS DE DESCUENTOS, AUTORIZADOS POR EL H. CABILDO Y ASÍ PODER ENFRENTAR LOS COMPROMISOS POR SERVICIOS Y OBRAS PÚBLICAS CONTRATADOS.

- QUE DERIVADO DE LAS DIVERSAS ACTIVIDADES ESTABLECIDAS EN EL MANEJO Y CONTROL DE LOS PRESUPUESTOS DE INGRESOS Y EGRESOS DEL EJERCICIO 2021, FUERON REALIZADAS MODIFICACIONES PRESUPUESTALES CONSISTENTES EN TRASPASOS, RECLASIFICACIONES, RECLASIFICACIÓN DE FONDOS, REDUCCIONES, AMPLIACIONES, ETC., CONFORME A LA DISPONIBILIDAD DE LOS FONDOS.

- QUE DERIVADO DE LA INFORMACIÓN FINANCIERA GENERADA DURANTE EL EJERCICIO FISCAL 2021, SE ELABORARON LOS FORMATOS ANUALES CONFORME A LA LEY DE DISCIPLINA FINANCIERA POR EL PERIODO DEL 01 DE ENERO AL 31 DE DICIEMBRE DEL EJERCICIO FISCAL 2021.

EN MÉRITO DE LO ANTERIOR SE SOMETE A LA CONSIDERACIÓN DE ESTE HONORABLE CUERPO COLEGIADO LA APROBACIÓN DEL SIGUIENTE.

DICTAMEN.

PRIMERO.- SE APRUEBA EN LO GENERAL Y EN LO PARTICULAR POR PARTE DE ESTE HONORABLE CABILDO, EN TÉRMINOS DEL CUERPO DEL PRESENTE DICTAMEN, LA CUENTA PÚDICA POR CUANTO HACE AL PERIODO COMPRENDIDO DEL 01 DE ENERO AL 31 DE DICIEMBRE DEL EJERCICIO FISCAL 2021.

008

SECRETARIA DEL AYUNTAMIENTO XICOTEPEC. PUE. 2021 - 202

SEGUNDO.- SE APRUEBAN LOS MOVIMIENTOS PRESUPUESTALES EFECTUADOS DURANTE EL EJERCICIO DE LA PRESENTE CUENTA PÚBLICA LLÁMENSE TRASPASOS, REDUCCIONES E INCREMENTOS.

TERCERO.- SE APRUEBAN LOS REPORTES ANUALES ELABORADOS CONFORME A LA LEY DE DISCIPLINA FINANCIERA POR EL PERIODO DEL 01 DE ENERO AL 31 DE DICIEMBRE DEL EJERCICIO FISCAL 2021.

CUARTO.- SE AUTORIZA A LA PRESIDENTA MUNICIPAL CONSTITUCIONAL POR CONDUCTO DE LA TESORERA MUNICIPAL PARA QUE REMITA A LA AUDITORIA SUPERIOR DEL ESTADO DE PUEBLA LA DOCUMENTACIÓN QUE INTEGRA LA CUENTA PÚBLICA, CONFORME A LO ESTABLECIDO EN LA LEY GENERAL DE CONTABILIDAD GUBERNAMENTAL Y DEMÁS NORMATIVIDAD APLICABLE, PARA LOS EFECTOS QUE RESULTEN PROCEDENTES, ASÍ COMO LOS REPORTES ANUALES DE DISCIPLINA FINANCIERA ELABORADOS CONFORME A LA LEY DE DISCIPLINA FINANCIERA.

A CONTINUACIÓN, HACIENDO USO DE LA VOZ EL C. SECRETARIO DEL AYUNTAMIENTO, PROPONE EL USO DE LA VOZ A LOS INTEGRANTES DE ESTE HONORABLE AYUNTAMIENTO A EFECTO DE EXPRESAR LO QUE EN SU CONCEPTO O CONFORME A DERECHO PROCEDA EN EL EJERCICIO DE SU DERECHO DE DELIBERACIÓN POR CUANTO A LO QUE SE REFIERE AL DESAHOGO DE ESTE PUNTO DEL ORDEN DEL DÍA, A LO QUE DE FORMA UNÁNIME DECLINARON EL USO DE LA VOZ.

POR LO TANTO, SE SOMETE A VOTACIÓN ECONÓMICA EL PRESENTE PUNTO DEL ORDEN DEL DÍA, LOS QUE ESTÉN POR LA AFIRMATIVA SÍRVANSE A MANIFESTARLO LEVANTANDO LA MANO.

SE APRUEBA POR **UNANIMIDAD** DE LOS INTEGRANTES PRESENTES DE ESTE ORGANO COLEGIADO DE GOBIERNO, POR LO QUE SE APLICA EN LO INMEDIATO LA APROBACIÓN DE LA CUENTA PÚBLICA DEL **MUNICIPIO DE XICOTEPEC, PUEBLA** CORRESPONDIENTE AL PERÍODO COMPRENDIDO DEL 01 DE ENERO AL 31 DE DICIEMBRE DEL EJERCICIO FISCAL 2021.

PUNTO NÚMERO CINCO

NO HABIENDO OTRO ASUNTO MÁS QUE TRATAR; SE CLAUSURA LA PRESENTE SESIÓN EXTRAORDINARIA DE CABILDO; A LAS DIECISIETE HORAS CON CUARENTA MINUTOS DEL MISMO DÍA QUE SE ACTÚA FIRMANDO DE CONFORMIDAD Y PARA CONSTANCIA AL MARGEN Y AL CALCE; TODAS Y TODOS LOS QUE EN ELLA INTERVINIERON PARA LOS FINES LEGALES A QUE HAYA LUGAR. EN MI CALIDAD DE SECRETARIO DEL AYUNTAMIENTO. DOY FE.

C. LAURA GUADALUPE VARGAS VARGAS
PRESIDENTA MUNICIPAL CONSTITUCIONAL.

009

SECRETARIA DEL AYUNTAMIENTO

C. ALAN CRUZ VARGAS
REGIDOR ASIGNADO A LA COMISIÓN DE GRUPOS VULNERABLES, DISCAPACIDAD Y JUVENTUD.

C. NELLY ALEJANDRA MALDONADO NÁJERA
REGIDORA ASIGNADA A LA COMISIÓN DE SALUBRIDAD Y ASISTENCIA PÚBLICA.

C. EDMUNDO LECONA GARCÍA
REGIDOR ASIGNADO A LA COMISIÓN DE DESARROLLO SOCIAL Y RURAL.

Y.V.V.-3

C. YOLANDA VALDERRABANO VÁZQUEZ
REGIDORA ASIGNADA A LA COMISIÓN DE PATRIMONIO Y HACIENDA PÚBLICA.

C. VÍCTOR RAMÍREZ CUEVAS
REGIDOR ASIGNADO A LA COMISIÓN DE OBRAS Y SERVICIOS PÚBLICOS.

C. LETICIA GUZMÁN ORTEGA
REGIDORA ASIGNADA A LA COMISIÓN DE EDUCACIÓN Y DEPORTE.

C. JUAN MANUEL CEJA GARCÍA
REGIDOR ASIGNADO A LA COMISIÓN DE GOBERNACIÓN, JUSTICIA Y SEGURIDAD PÚBLICA.

C. MARTHA MINERVA GALINDO DEHEZA
REGIDORA ASIGNADA A LA COMISIÓN DE IGUALDAD DE GÉNERO.

C. JOSE LUIS JANEIRO GOICOECHEA
SÍNDICO MUNICIPAL.

C. DAVID GARRIDO VARGAS
SECRETARIO DEL AYUNTAMIENTO.

QUE LA PRESENTE COPIA FOTOSTÁTICA, COMPUESTA DE 09 FOJA(S) ÚTIL(ES), CONCUERDA FIEL Y EXACTAMENTE CON SU ORIGINAL QUE TUVE A LA VISTA, LA CUAL HA SIDO PREVIAMENTE COTEJADA Y AL QUE ME REMITO. SE EXPIDE LA PRESENTE A SOLICITUD DE PARTE INTERESADA PARA LOS USOS Y FINES LEGALES A QUE HAYA LUGAR. DOY FE. ----------

SECRETARIA DEL AYUNTAMIENTO XICOTEPEC, PUE. 2021 2024

C. DAVID GARRIDO VARGAS
SECRETARIO DEL AYUNTAMIENTO
DE XICOTEPEC, PUEBLA.

PRESENTACIÓN

Con el fin de cumplir con las disposiciones en materia de rendición de cuentas y fiscalización establecidas en los artículos 27 de la Ley de Rendición de Cuentas y Fiscalización Superior del Estado de Puebla y 55 de la Ley de General de Contabilidad Gubernamental, se presenta ante el H. Congreso del Estado de Puebla por conducto de la Auditoria Superior, la Cuenta Pública del Ejercicio Fiscal 2021.

La Cuenta Pública del Ejercicio Fiscal 2021 está integrada por 3 apartados y anexos, en los que se concentra la información contable, presupuestal, programática, con la desagregación que indica el artículo 46 de la Ley General de Contabilidad Gubernamental; relación de bienes muebles e inmuebles como lo indica el artículo 23 de esta misma ley y la relación de las cuentas bancarias productivas específicas de cada uno de los sujetos obligados a revisión esto con fundamento en el artículo 69 de la Ley General de Contabilidad Gubernamental:

- **Apartado 1:** Ayuntamiento Municipal con clave 26-01 Municipio de Xicotepec Puebla.
- **Apartado 2:** Sector Paramunicipal con clave 926-01 Sistema Operador de los Servicios de Agua Potable y Alcantarillado del Municipio de Xicotepec de Juárez, Pue.; ambas claves otorgadas por la Auditoria Superior del Estado de Puebla.
- **Estados Financieros Consolidados.**
- **Anexos.**

Es importante señalar que esta Cuenta Pública está estructurada como lo establece el Acuerdo por el que se armoniza la estructura de las cuentas públicas, publicado en el Diario Oficial de la Federación el 30 de diciembre de 2013, con última reforma de fecha 29 de febrero de 2016.

CUENTA PÚBLICA 2021

H. AYUNTAMIENTO 2021-2024
XICOTEPEC
SÍ AVANZA

26-01
MUNICIPIO DE XICOTEPEC, PUEBLA

APARTADO 1

En el siguiente Apartado 1: Presentamos la información contable, presupuestal y programática del Municipio de Xicotepec Puebla con la desagregación que indica el artículo 46 de la Ley General de Contabilidad Gubernamental.

I. **Información contable:**

a) Estado de actividades;

b) Estado de situación financiera;

c) Estado de variación en la hacienda pública;

d) Estado de cambios en la situación financiera;

e) Estado de flujos de efectivo;

f) Informes sobre pasivos contingentes;

g) Notas a los estados financieros;

h) Estado analítico del activo, e

i) Estado analítico de la deuda y otros pasivos, del cual se derivarán las clasificaciones siguientes:

1. Corto y largo plazo, así como por su origen en interna y externa;
2. Fuentes de financiamiento;
3. Por moneda de contratación, y
4. Por país acreedor;

II. **Información presupuestaria:**

a) Estado analítico de ingresos;

b) Estado analítico del ejercicio del presupuesto de egresos del que se derivarán las clasificaciones siguientes:

1. Administrativa;

2. Económica;

3. Por objeto del gasto, y

4. Funcional;

c) Endeudamiento neto, financiamiento menos amortización, del que derivará la clasificación por su origen en interno y externo;

d) Intereses de la deuda, y

e) Un flujo de fondos que resuma todas las operaciones;

III. Información programática:

a) Gasto por categoría programática.

b) Programas y proyectos de inversión, y

c) Indicadores de resultados.

H. AYUNTAMIENTO 2021-2024
XICOTEPEC
Sí AVANZA

TESORERÍA
Sí AVANZA

INFORMACIÓN CONTABLE.

MUNICIPIO DE XICOTEPEC PUEBLA

CUENTA PÚBLICA 2021
ESTADO DE ACTIVIDADES
Del 1 de Enero al 31 de Diciembre de 2021 y 2020
(Cifras en pesos)

	2021	2020
INGRESOS Y OTROS BENEFICIOS		
INGRESOS DE GESTIÓN		
IMPUESTOS	19,987,090.55	19,948,297.72
CUOTAS Y APORTACIONES DE SEGURIDAD SOCIAL	5,197,277.00	5,495,677.00
CONTRIBUCIONES DE MEJORAS	0.00	0.00
DERECHOS	0.00	0.00
PRODUCTOS DE TIPO CORRIENTE	13,321,879.58	12,890,449.11
APROVECHAMIENTOS DE TIPO CORRIENTE	1,172,064.33	1,028,838.38
INGRESOS POR VENTA DE BIENES Y PRESTACIÓN DE SERVICIOS	295,869.64	533,333.23
	0.00	0.00
PART,APORT,CONV,INCENT. DERIV. D/COLAB.FISCAL, F. DIST. DE APORT,TRANSF, ASIG, SUBS Y SUBV Y P Y JUB	221,161,396.80	231,210,394.55
PART,APORT,CONV,INCENT. DERIV. D/COLAB.FISCAL, F. DIST. DE APORT	221,161,396.80	231,210,394.55
TRANSFERENCIAS, ASIGNACIONES, SUBSIDIOS Y SUBVENCIONES Y PENSIONES Y JUBILACIONES	0.00	0.00
OTROS INGRESOS Y BENEFICIOS		
INGRESOS FINANCIEROS	0.00	0.00
INCREMENTO POR VARIACIÓN DE INVENTARIOS	0.00	0.00
DISMINUCIÓN DEL EXCESO DE ESTIMACIONES POR PÉRDIDA O DETERIORO U OBSOLESCENCIA	0.00	0.00
DISMINUCIÓN DEL EXCESO DE PROVISIONES	0.00	0.00
OTROS INGRESOS Y BENEFICIOS VARIOS	0.00	0.00
	0.00	0.00
TOTAL DE INGRESOS Y OTROS BENEFICIOS	241,148,487.35	251,158,692.27
GASTOS Y OTRAS PÉRDIDAS		
GASTOS DE FUNCIONAMIENTO		
SERVICIOS PERSONALES	137,099,123.09	123,260,921.81
MATERIALES Y SUMINISTROS	57,534,059.47	57,451,508.03
SERVICIOS GENERALES	34,452,537.32	27,093,354.15
	45,112,526.30	38,716,059.63
TRANSFERENCIAS, ASIGNACIONES, SUBSIDIOS Y OTRAS AYUDAS		
TRANSFERENCIAS INTERNAS Y ASIGNACIONES AL SECTOR PÚBLICO	10,039,228.53	9,232,338.66
TRANSFERENCIAS AL RESTO DEL SECTOR PÚBLICO	0.00	0.00
SUBSIDIOS Y SUBVENCIONES	0.00	0.00
AYUDAS SOCIALES	688,072.00	810,437.00
PENSIONES Y JUBILACIONES	7,474,441.53	6,610,536.66
TRANSFERENCIAS A FIDEICOMISOS, MANDATOS Y CONTRATOS ANÁLOGOS	1,548,715.00	1,496,325.00
TRANSFERENCIAS A LA SEGURIDAD SOCIAL	0.00	0.00
DONATIVOS	0.00	0.00
TRANSFERENCIAS AL EXTERIOR	328,000.00	315,040.00
	0.00	0.00
PARTICIPACIONES Y APORTACIONES		
PARTICIPACIONES	4,848,548.11	6,978,687.76
APORTACIONES	0.00	0.00
CONVENIOS	0.00	0.00
	4,848,548.11	6,978,687.76

MUNICIPIO DE XICOTEPEC PUEBLA

CUENTA PÚBLICA 2021
ESTADO DE ACTIVIDADES
Del 1 de Enero al 31 de Diciembre de 2021 y 2020
(Cifras en pesos)

	2021	2020
INTERESES, COMISIONES Y OTROS GASTOS DE LA DEUDA PÚBLICA	3,325,648.90	4,739,792.82
INTERESES DE LA DEUDA PÚBLICA	3,325,648.90	4,739,792.82
COMISIONES DE LA DEUDA PÚBLICA	0.00	0.00
GASTOS DE LA DEUDA PÚBLICA	0.00	0.00
COSTO POR COBERTURAS	0.00	0.00
APOYOS FINANCIEROS	0.00	0.00
S GASTOS Y PÉRDIDAS EXTRAORDINARIAS	21,369,538.53	15,045,382.74
STIMACIONES, DEPRECIACIONES, DETERIOROS, OBSOLESCENCIAS Y AMORTIZACIONES	21,369,538.53	15,045,382.74
PROVISIONES	0.00	0.00
DISMINUCIONES DE INVENTARIOS	0.00	0.00
AUMENTO POR INSUFICIENCIA DE ESTIMACIONES POR PÉRDIDA O DETERIORO U OBSOLESCENCIA	0.00	0.00
AUMENTO POR INSUFICIENCIA DE PROVISIONES	0.00	0.00
OTROS GASTOS	0.00	0.00
INVERSIÓN PÚBLICA	61,193,257.72	8,430,968.10
INVERSIÓN PÚBLICA NO CAPITALIZABLE	61,193,257.72	8,430,968.10
TOTAL DE GASTOS Y OTRAS PÉRDIDAS	237,875,344.88	167,688,091.89
RESULTADOS DEL EJERCICIO (AHORRO/DESAHORRO)	3,273,142.47	83,470,600.38

Bajo protesta de decir verdad declaramos que los Estados Financieros y sus notas, son razonablemente correctos y son responsabilidad del emisor.

LIC. LAURA GUADALUPE VARGAS VARGAS.
PRESIDENTA MUNICIPAL CONSTITUCIONAL.

MTRO. JULIO ROBERTO VÁZQUEZ GARRIDO.
TESORERO MUNICIPAL.

LIC. DAVID GARRIDO VARGAS.
SECRETARIO DEL H. AYUNTAMIENTO.

C.P. LUIS QUIROZ BAÑOS.
CONTRALOR MUNICIPAL.

MUNICIPIO DE XICOTEPEC PUEBLA

CUENTA PÚBLICA 2021
ESTADO DE SITUACIÓN FINANCIERA
Al 31 de Diciembre de 2021 y 2020
(Cifras en pesos)

	2021	2020
ACTIVO		
ACTIVO CIRCULANTE		
EFECTIVO Y EQUIVALENTES	35,575,297.76	31,679,551.63
DERECHOS A RECIBIR EFECTIVO O EQUIVALENTES	8,822,654.77	5,100,269.06
DERECHOS A RECIBIR BIENES O SERVICIOS	0.00	0.00
INVENTARIOS	0.00	0.00
ALMACENES	0.00	0.00
ESTIMACIÓN POR PÉRDIDAS O DETERIORO DE ACTIVOS CIRCULANTES	0.00	0.00
OTROS ACTIVOS CIRCULANTES	0.00	0.00
TOTAL DE ACTIVOS CIRCULANTES	44,397,952.53	36,779,820.69
ACTIVO NO CIRCULANTE		
INVERSIONES FINANCIERAS A LARGO PLAZO	0.00	0.00
DERECHOS A RECIBIR EFECTIVO O EQUIVALENTES A LARGO PLAZO	0.00	0.00
BIENES INMUEBLES, INFRAESTRUCTURA Y CONSTRUCCIONES EN PROCESO	453,120,517.74	473,472,968.05
BIENES MUEBLES	34,051,905.22	30,275,266.99
ACTIVOS INTANGIBLES	0.00	0.00
DEPRECIACIÓN, DETERIORO Y AMORTIZACIÓN ACUMULADA DE BIENES	-141,680,956.48	-126,801,488.14
ACTIVOS DIFERIDOS	0.00	0.00
ESTIMACIÓN POR PÉRDIDA O DETERIORO DE ACTIVOS NO CIRCULANTES	0.00	0.00
OTROS ACTIVOS NO CIRCULANTES	0.00	0.00
TOTAL DE ACTIVOS NO CIRCULANTES	345,491,466.48	376,946,746.90

	2021	2020
PASIVO		
PASIVO CIRCULANTE		
CUENTAS POR PAGAR A CORTO PLAZO	16,558,819.16	9,394,740.30
DOCUMENTOS POR PAGAR A CORTO PLAZO	0.00	0.00
PORCIÓN A CORTO PLAZO DE LA DEUDA PÚBLICA A LARGO PLAZO	0.00	0.00
TÍTULOS Y VALORES A CORTO PLAZO	0.00	0.00
PASIVOS DIFERIDOS A CORTO PLAZO	0.00	0.00
FONDOS Y BIENES DE TERCEROS EN GARANTÍA Y/O ADMINISTRACIÓN A CORTO PLAZO	0.00	0.00
PROVISIONES A CORTO PLAZO	0.00	0.00
OTROS PASIVOS A CORTO PLAZO	0.00	0.00
TOTAL DE PASIVOS CIRCULANTES	16,558,819.16	9,394,740.30
PASIVO NO CIRCULANTE		
CUENTAS POR PAGAR A LARGO PLAZO	0.00	0.00
DOCUMENTOS POR PAGAR A LARGO PLAZO	0.00	0.00
DEUDA PÚBLICA A LARGO PLAZO	42,070,971.00	49,960,443.00
PASIVOS DIFERIDOS A LARGO PLAZO	0.00	0.00
FONDOS Y BIENES DE TERCEROS EN GARANTÍA Y/O ADMINISTRACIÓN A LARGO PLAZO	0.00	0.00
PROVISIONES A LARGO PLAZO	0.00	0.00
TOTAL DE PASIVOS NO CIRCULANTES	42,070,971.00	49,960,443.00
TOTAL DEL PASIVO.....	58,629,790.16	59,355,183.30
HACIENDA PÚBLICA / PATRIMONIO		
HACIENDA PÚBLICA/PATRIMONIO CONTRIBUIDO	50,157,697.59	55,800.84
APORTACIONES	50,157,697.59	55,800.84
DONACIONES DE CAPITAL	0.00	0.00
ACTUALIZACIÓN DE LA HACIENDA PÚBLICA/PATRIMONIO	0.00	0.00

MUNICIPIO DE XICOTEPEC PUEBLA

CUENTA PÚBLICA 2021
ESTADO DE SITUACIÓN FINANCIERA
Al 31 de Diciembre de 2021 y 2020
(Cifras en pesos)

	2021	2020
TOTAL DEL ACTIVO.....	389,889,419.01	413,726,567.59

	2021	2020
HACIENDA PÚBLICA/PATRIMONIO GENERADO	281,101,931.26	354,315,583.45
RESULTADOS DEL EJERCICIO (AHORRO / DESAHORRO)	3,273,142.47	83,470,600.38
RESULTADOS DE EJERCICIOS ANTERIORES	277,828,788.79	270,844,983.07
REVALÚOS	0.00	0.00
RESERVAS	0.00	0.00
RECTIFICACIONES DE RESULTADOS DE EJERCICIOS ANTERIORES	0.00	0.00
EXCESO O INSUFICIENCIA EN LA ACTUALIZACIÓN DE LA HACIENDA PÚBLICA/PATRIMONIO	0.00	0.00
RESULTADO POR POSICIÓN MONETARIA	0.00	0.00
RESULTADO POR TENENCIA DE ACTIVOS NO MONETARIOS	0.00	0.00
TOTAL HACIENDA PÚBLICA/PATRIMONIO.....	331,259,628.85	354,371,384.29
TOTAL DEL PASIVO Y HACIENDA PÚBLICA/PATRIMONIO...	389,889,419.01	413,726,567.59

Bajo protesta de decir verdad declaramos que los Estados Financieros y sus notas, son razonablemente correctos y son responsabilidad del emisor.

LIC. LAURA GUADALUPE VARGAS VARGAS.
PRESIDENTA MUNICIPAL CONSTITUCIONAL.

MTRO. JULIO ROBERTO VÁZQUEZ GARRIDO.
TESORERO MUNICIPAL.

LIC. DAVID GARRIDO VARGAS.
SECRETARIO DEL H. AYUNTAMIENTO.

C.P. LUIS QUIROZ BAÑOS.
CONTRALOR MUNICIPAL.

PRESIDENCIA MUNICIPAL XICOTEPEC, PUE 2021 - 2024
TESORERIA MUNICIPAL XICOTEPEC, PUE 2021 - 2024
SECRETARÍA DEL AYUNTAMIENTO XICOTEPEC, PUE 2021 - 2024
CONTRALORIA MUNICIPAL XICOTEPEC, PUE 2021 - 2024

MUNICIPIO DE XICOTEPEC PUEBLA

CUENTA PÚBLICA 2021
ESTADO DE VARIACIÓN EN LA HACIENDA PÚBLICA
Del 1 de Enero al 31 de Diciembre de 2021
(Cifras en pesos)

Concepto	Hacienda Pública/ Patrimonio Contribuído	Hacienda Pública/ Patrimonio Generado de Ejercicios Ant.	Hacienda Pública/ Patrimonio Generado del Ejercicio	Exceso o Insuficiencia en la Actualización de la Hacienda Pública / Patrimonio /	TOTAL
Hacienda Pública / Patrimonio Contribuido Neto 2020	55,800.84				55,800.84
Aportaciones	55,800.84				55,800.84
Donaciones de Capital	0.00				0.00
Actualización de la Hacienda Pública/Patrimonio	0.00				0.00
Hacienda Pública / Patrimonio Generado Neto 2020		270,844,983.07	83,470,600.38		354,315,583.45
Resultados del Ejercicio (Ahorro/Desahorro)			83,470,600.38		83,470,600.38
Resultados de Ejercicios Anteriores		270,844,983.07			270,844,983.07
Revalúos		0.00			0.00
Reservas		0.00			0.00
Rectificaciones de Resultados de Ejercicios Anteriores		0.00			0.00
Exceso o Insuficiencia en la Actualización de la Hacienda Pública/Patrimonio Neto 2020				0.00	0.00
Resultado por Posición Monetaria				0.00	0.00
Resultado por Tenencia de Activos no Monetarios				0.00	0.00
Hacienda Pública / Patrimonio Neto Final 2020	55,800.84	270,844,983.07	83,470,600.38	0.00	354,371,384.29
Cambios en la Hacienda Pública / Patrimonio Contribuido Neto 2021	50,101,896.75				50,101,896.75
Aportaciones	50,101,896.75				50,101,896.75
Donaciones de Capital	0.00				0.00
Actualización de la Hacienda Pública/Patrimonio	0.00				0.00

MUNICIPIO DE XICOTEPEC PUEBLA

CUENTA PÚBLICA 2021
ESTADO DE VARIACIÓN EN LA HACIENDA PÚBLICA
Del 1 de Enero al 31 de Diciembre de 2021
(Cifras en pesos)

Variaciones de la Hacienda Pública / Patrimonio Generado Neto 2021		6,983,805.72	-80,197,457.91		-73,213,652.19
Resultados del Ejercicio (Ahorro/Desahorro)			3,273,142.47		3,273,142.47
Resultados de Ejercicios Anteriores		6,983,805.72	-83,470,600.38		-76,486,794.66
Revalúos			0.00		0.00
Reservas			0.00		0.00
Rectificaciones de Resultados de Ejercicios Anteriores			0.00		0.00
Cambios en el Exceso o Insuficiencia en la Actualización de la Hacienda Pública/Patrimonio Neto 2021				0.00	0.00
Resultado por Posición Monetaria				0.00	0.00
Resultado por Tenencia de Activos no Monetarios				0.00	0.00
Hacienda Pública / Patrimonio Neto Final 2021	50,157,697.59	277,828,788.79	3,273,142.47	0.00	331,259,628.85

Bajo protesta de decir verdad declaramos que los Estados Financieros y sus notas, son razonablemente correctos y son responsabilidad del emisor.

LIC. LAURA GUADALUPE VARGAS VARGAS.
PRESIDENTA MUNICIPAL CONSTITUCIONAL.

MTRO. JULIO ROBERTO VÁZQUEZ GARRIDO.
TESORERO MUNICIPAL.

LIC. DAVID GARRIDO VARGAS.
SECRETARIO DEL H. AYUNTAMIENTO.

C.P. LUIS QUIROZ BAÑOS.
CONTRALOR MUNICIPAL.

MUNICIPIO DE XICOTEPEC PUEBLA

CUENTA PÚBLICA 2021
ESTADO DE CAMBIOS EN LA SITUACIÓN FINANCIERA
Al 31 de Diciembre de 2021 y 2020
(Cifras en pesos)

	Origen	Aplicación
ACTIVO	23,837,148.58	-
ACTIVO CIRCULANTE	-	7,618,131.84
EFECTIVO Y EQUIVALENTES	-	3,895,746.13
DERECHOS A RECIBIR EFECTIVO O EQUIVALENTES	-	3,722,385.71
DERECHOS A RECIBIR BIENES O SERVICIOS	-	-
INVENTARIOS	-	-
ALMACENES	-	-
ESTIMACIÓN POR PÉRDIDAS O DETERIORO DE ACTIVOS CIRCULANTES	-	-
OTROS ACTIVOS CIRCULANTES	-	-
ACTIVO NO CIRCULANTE	31,455,280.42	-
INVERSIONES FINANCIERAS A LARGO PLAZO	-	-
DERECHOS A RECIBIR EFECTIVO O EQUIVALENTES A LARGO PLAZO	-	-
BIENES INMUEBLES, INFRAESTRUCTURA Y CONSTRUCCIONES EN PROCESO	20,352,450.31	-
BIENES MUEBLES	-	3,776,638.23
ACTIVOS INTANGIBLES	-	-
DEPRECIACIÓN, DETERIORO Y AMORTIZACIÓN ACUMULADA DE BIENES	14,879,468.34	-
ACTIVOS DIFERIDOS	-	-
ESTIMACIÓN POR PÉRDIDA O DETERIORO DE ACTIVOS NO CIRCULANTES	-	-
OTROS ACTIVOS NO CIRCULANTES	-	-
PASIVO	-	725,393.14
PASIVO CIRCULANTE	7,164,078.86	-
CUENTAS POR PAGAR A CORTO PLAZO	7,164,078.86	-
DOCUMENTOS POR PAGAR A CORTO PLAZO	-	-
PORCIÓN A CORTO PLAZO DE LA DEUDA PÚBLICA A LARGO PLAZO	-	-
TÍTULOS Y VALORES A CORTO PLAZO	-	-
PASIVOS DIFERIDOS A CORTO PLAZO	-	-
FONDOS Y BIENES DE TERCEROS EN GARANTÍA Y/O ADMINISTRACIÓN A CORTO PLAZO	-	-
PROVISIONES A CORTO PLAZO	-	-
OTROS PASIVOS A CORTO PLAZO	-	-
PASIVO NO CIRCULANTE	-	7,889,472.00
CUENTAS POR PAGAR A LARGO PLAZO	-	-
DOCUMENTOS POR PAGAR A LARGO PLAZO	-	-
DEUDA PÚBLICA A LARGO PLAZO	-	7,889,472.00
PASIVOS DIFERIDOS A LARGO PLAZO	-	-
FONDOS Y BIENES DE TERCEROS EN GARANTÍA Y/O ADMINISTRACIÓN A LARGO PLAZO	-	-
PROVISIONES A LARGO PLAZO	-	-
HACIENDA PÚBLICA/PATRIMONIO	-	23,111,755.44

MUNICIPIO DE XICOTEPEC PUEBLA

CUENTA PÚBLICA 2021
ESTADO DE CAMBIOS EN LA SITUACIÓN FINANCIERA
Al 31 de Diciembre de 2021 y 2020
(Cifras en pesos)

	Origen	Aplicación
HACIENDA PÚBLICA/PATRIMONIO CONTRIBUIDO	50,101,896.75	-
APORTACIONES	50,101,896.75	-
DONACIONES DE CAPITAL	-	-
ACTUALIZACIÓN DE LA HACIENDA PÚBLICA/PATRIMONIO	-	-
HACIENDA PÚBLICA/PATRIMONIO GENERADO	-	73,213,652.19
RESULTADOS DEL EJERCICIO (AHORRO / DESAHORRO)	-	80,197,457.91
RESULTADOS DE EJERCICIOS ANTERIORES	6,983,805.72	-
REVALÚOS	-	-
RESERVAS	-	-
RECTIFICACIONES DE RESULTADOS DE EJERCICIOS ANTERIORES	-	-
EXCESO O INSUFICIENCIA EN LA ACTUALIZACIÓN DE LA HACIENDA PÚBLICA/PATRIMONIO	-	-
RESULTADO POR POSICIÓN MONETARIA	-	-
RESULTADO POR TENENCIA DE ACTIVOS NO MONETARIOS	-	-

Bajo protesta de decir verdad declaramos que los Estados Financieros y sus notas, son razonablemente correctos y son responsabilidad del emisor.

PRESIDENCIA MUNICIPAL XICOTEPEC, PUE 2021 - 2024

LIC. LAURA GUADALUPE VARGAS VARGAS.
PRESIDENTA MUNICIPAL CONSTITUCIONAL.

TESORERÍA MUNICIPAL XICOTEPEC, PUE 2021 - 2024

MTRO. JULIO ROBERTO VÁZQUEZ GARRIDO.
TESORERO MUNICIPAL.

SECRETARÍA DEL AYUNTAMIENTO XICOTEPEC, PUE 2021 - 2024

LIC. DAVID GARRIDO VARGAS.
SECRETARIO DEL H. AYUNTAMIENTO.

CONTRALORÍA MUNICIPAL XICOTEPEC, PUE 2021 - 2024

C.P. LUIS QUIROZ BAÑOS.
CONTRALOR MUNICIPAL.

MUNICIPIO DE XICOTEPEC PUEBLA

CUENTA PÚBLICA 2021
ESTADO DE FLUJOS DE EFECTIVO
Del 1 de Enero al 31 de Diciembre de 2021 y 2020
(Cifras en pesos)

Concepto	2021	2020
FLUJOS DE EFECTIVO DE LAS ACTIVIDADES DE OPERACIÓN		
ORIGEN		
IMPUESTOS	241,148,487.35	251,158,692.27
CUOTAS Y APORTACIONES DE SEGURIDAD SOCIAL	5,197,277.00	5,495,677.00
CONTRIBUCIONES DE MEJORAS	0.00	0.00
DERECHOS	0.00	0.00
PRODUCTOS	13,321,879.58	12,890,449.11
APROVECHAMIENTOS	1,172,064.33	1,028,838.38
INGRESOS POR VENTAS DE BIENES, PRESTACIÓN DE SERVICIOS Y OTROS INGRESOS	295,869.64	533,333.23
PARTICIPACIONES,APORTACIONES,CONVENIOS, INCENTIVOS DERIV. DE LA COLAB. FISCAL Y FONDOS DIST. DE APORT	0.00	0.00
TRANSFERENCIAS, ASIGNACIONES, SUBSIDIOS Y SUBVENCIONES, Y PENSIONES Y JUBILACIONES	221,161,396.80	231,210,394.55
OTROS ORÍGENES DE OPERACIÓN	0.00	0.00
APLICACIÓN	150,453,561.78	137,928,614.71
SERVICIOS PERSONALES	57,534,059.47	57,451,508.03
MATERIALES Y SUMINISTROS	34,452,537.32	27,093,354.15
SERVICIOS GENERALES	43,579,208.35	37,172,726.11
TRANSFERENCIAS INTERNAS Y ASIGNACIONES AL SECTOR PÚBLICO	0.00	0.00
TRANSFERENCIAS AL RESTO DEL SECTOR PÚBLICO	0.00	0.00
SUBSIDIOS Y SUBVENCIONES	688,052.00	810,437.00
AYUDAS SOCIALES	7,474,441.53	6,610,536.66
PENSIONES Y JUBILACIONES	1,548,715.00	1,496,325.00
TRANSFERENCIAS A FIDEICOMISOS, MANDATOS Y OTROS ANÁLOGOS	0.00	0.00
TRANSFERENCIAS A LA SEGURIDAD SOCIAL	0.00	0.00
DONATIVOS	328,000.00	315,040.00
TRANSFERENCIAS AL EXTERIOR	0.00	0.00
PARTICIPACIONES	0.00	0.00
APORTACIONES	0.00	0.00
CONVENIOS	4,848,548.11	6,978,687.76
OTRAS APLICACIONES DE OPERACIÓN	0.00	0.00
FLUJOS NETOS DE EFECTIVO POR ACTIVIDADES DE OPERACIÓN	90,694,925.57	113,230,077.56

MUNICIPIO DE XICOTEPEC PUEBLA

CUENTA PÚBLICA 2021
ESTADO DE FLUJOS DE EFECTIVO
Del 1 de Enero al 31 de Diciembre de 2021 y 2020
(Cifras en pesos)

Concepto	2021	2020
FLUJOS DE EFECTIVO DE LAS ACTIVIDADES DE INVERSIÓN		
ORIGEN		
BIENES INMUEBLES, INFRAESTRUCTURA Y CONSTRUCCIONES EN PROCESO	0.00	0.00
BIENES MUEBLES	0.00	0.00
OTROS ORÍGENES DE INVERSIÓN	0.00	0.00
APLICACIÓN	66,875,956.82	82,353,279.40
BIENES INMUEBLES, INFRAESTRUCTURA Y CONSTRUCCIONES EN PROCESO	66,218,250.17	80,388,335.23
BIENES MUEBLES	657,706.65	1,964,944.17
OTRAS APLICACIONES DE INVERSIÓN	0.00	0.00
FLUJOS NETOS DE EFECTIVO POR ACTIVIDADES DE INVERSIÓN	-66,875,956.82	-82,353,279.40
FLUJOS DE EFECTIVO DE LAS ACTIVIDADES DE FINANCIAMIENTO		
ORIGEN	162,344,970.42	112,556,300.61
ENDEUDAMIENTO NETO	0.00	0.00
INTERNO	0.00	0.00
EXTERNO	0.00	0.00
OTROS ORÍGENES DE FINANCIAMIENTO	162,344,970.42	112,556,300.61
APLICACIÓN	182,268,193.04	128,936,093.68
SERVICIOS DE LA DEUDA	11,215,120.90	12,852,768.82
INTERNO	11,215,120.90	12,852,768.82
EXTERNO	0.00	0.00
OTRAS APLICACIONES DE FINANCIAMIENTO	171,053,072.14	116,083,324.86
FLUJOS NETOS DE EFECTIVO POR ACTIVIDADES DE FINANCIAMIENTO	-19,923,222.62	-16,379,793.07
TOTAL FLUJOS NETOS DE EFECTIVO	3,895,746.13	14,497,005.09

MUNICIPIO DE XICOTEPEC PUEBLA

CUENTA PÚBLICA 2021
ESTADO DE FLUJOS DE EFECTIVO
Del 1 de Enero al 31 de Diciembre de 2021 y 2020
(Cifras en pesos)

Concepto	2021	2020
Incremento/Disminución Neta en el Efectivo y Equivalentes al Efectivo	3,895,746.13	14,497,005.09
Efectivo y Equivalentes al Efectivo al Inicio del Ejercicio	31,679,551.63	17,182,546.54
Efectivo y Equivalentes al Efectivo al Final del Ejercicio	35,575,297.76	31,679,551.63

Bajo protesta de decir verdad declaramos que los Estados Financieros y sus notas, son razonablemente correctos y son responsabilidad del emisor.

LIC. LAURA GUADALUPE VARGAS VARGAS.
PRESIDENTA MUNICIPAL CONSTITUCIONAL.

MTRO. JULIO ROBERTO VÁZQUEZ GARRIDO.
TESORERO MUNICIPAL.

LIC. DAVID GARRIDO VARGAS.
SECRETARIO DEL H. AYUNTAMIENTO.

C.P. LUIS QUIROZ BAÑOS.
CONTRALOR MUNICIPAL.

MUNICIPIO DE XICOTEPEC PUEBLA

INFORME SOBRE PASIVOS CONTINGENTES

CUENTA PÚBLICA 2021

En cumplimiento a lo dispuesto por los artículos 46, fracción I, inciso f y 52 de la Ley General de Contabilidad Gubernamental, en relación al Informe Sobre Pasivos Contingentes, se aclara que el **Municipio de Xicotepec Puebla al 31 de diciembre de 2021** no tiene pasivos contingentes que deriven de alguna obligación posible presente o futura, cuya existencia y/o realización sea incierta, y en consecuencia no le es aplicable el Informe Sobre Pasivos Contingentes.

No obstante, a la situación anteriormente expuesta, se hace la pertinente aclaración que los pasivos manifestados en su información financiera, en todos los casos corresponden a obligaciones reales derivadas de la recepción a plena satisfacción de bienes y/o servicios debidamente devengados, o bien corresponden a retenciones a favor de terceros, cuyo pago se encuentra pendiente al **31 de diciembre de 2021.**

Lo anterior de conformidad con lo establecido en el capítulo VII, numeral I, inciso h) del Manual de Contabilidad Gubernamental emitido por el CONAC, donde se establece en términos generales que:

"Los pasivos contingentes son obligaciones que tienen su origen en hechos específicos e independientes del pasado que en el futuro pueden ocurrir o no y, de acuerdo con lo que acontezca, desaparecen o se convierten en pasivos reales, por ejemplo, juicios garantías, avales, costos de planes de pensiones, jubilaciones, etc."

LIC. LAURA GUADALUPE VARGAS VARGAS
PRESIDENTA MUNICIPAL CONSTITUCIONAL.

MTRO. JULIO ROBERTO VÁZQUEZ GARRIDO
TESORERO MUNICIPAL.

LIC. DAVID GARRIDO VARGAS
SECRETARIO DEL H. AYUNTAMIENTO.

C.P. LUIS QUIROZ BAÑOS
CONTRALOR MUNICIPAL.

NOTAS A LOS ESTADOS FINANCIEROS

Con el propósito de dar cumplimiento a los artículos 46 y 49 de la Ley General de Contabilidad Gubernamental, los entes públicos deberán acompañar notas a los estados financieros cuyos rubros así lo requieran teniendo presente los postulados de revelación suficiente e importancia relativa con la finalidad, que la información sea de mayor utilidad para los usuarios.

A continuación, se presentan los tres tipos de notas que acompañan a los estados, a saber:

a) Notas de desglose;

b) Notas de memoria (cuentas de orden), y

c) Notas de gestión administrativa.

a) NOTAS DE DESGLOSE

NOTAS AL ESTADO DE ACTIVIDADES

Ingresos y otros beneficios: Representa el importe de los ingresos y otros beneficios del ente público provenientes de ingresos de gestión, participaciones, aportaciones, convenios, incentivos derivados de la colaboración fiscal, fondos distintos de aportaciones, transferencias, asignaciones, subsidios y subvenciones, pensiones y jubilaciones, y otros ingresos y beneficios.

Ingresos de gestión: Comprende el importe de los ingresos provenientes de contribuciones, productos, aprovechamientos, así como de venta de bienes y prestación de servicios.

Impuestos: Comprende el importe de las contribuciones establecidas en Ley que deben pagar las personas físicas y/o morales, que se encuentran en la situación jurídica o de hecho prevista por la misma y que sean distintas de las aportaciones de seguridad social, contribuciones de mejoras y derechos.

Derechos: Comprende el importe de las contribuciones establecidas en Ley por el uso o aprovechamiento de los bienes del dominio público, así como por recibir servicios que presta el Estado en sus funciones de derecho público, excepto cuando se presten por organismos descentralizados u órganos desconcentrados cuando en este último caso, se trate de contraprestaciones que no se encuentren previstas en las leyes correspondientes. También son derechos las contribuciones a cargo de los organismos públicos descentralizados por prestar servicios exclusivos del Estado.

Productos: Comprende el importe de los ingresos por contraprestaciones por los servicios que preste el Estado (Municipio) en sus funciones de derecho privado.

Aprovechamientos: Comprende el importe de los ingresos que percibe el Estado (Municipio) por funciones de derecho público distintos de las contribuciones, los ingresos derivados de financiamientos y de los que obtengan los organismos descentralizados y las empresas de participación estatal y municipal.

Concepto Ingresos y Otros Beneficios	2021	2020
Ingresos de Gestión	**19,987,090.55**	**19,948,297.72**
Impuestos	5,197,277.00	5,495,677.00
Derechos	13,321,879.58	12,890,449.11
Productos	1,172,064.33	1,028,838.38
Aprovechamientos	295,869.64	533,333.23

Participaciones, aportaciones, convenios, incentivos derivados de la colaboración fiscal, fondos distintos de aportaciones, transferencias, asignaciones, subsidios y subvenciones, y pensiones y jubilaciones: Comprende el importe de los recursos que reciben las Entidades Federativas y Municipios por concepto de participaciones, aportaciones, convenios, incentivos derivados de la colaboración fiscal, fondos distintos de aportaciones; así como los ingresos de los entes públicos que provenientes de transferencias, asignaciones, subsidios y subvenciones, y pensiones y jubilaciones.

Participaciones, Aportaciones, Convenios, Incentivos Derivados de la Colaboración Fiscal y Fondos Distintos de Aportaciones: Comprende el importe de los recursos que reciben las Entidades Federativas y los Municipios por concepto de participaciones, aportaciones, convenios, incentivos derivados de la colaboración fiscal y fondos distintos de aportaciones.

Concepto Ingresos y Otros Beneficios	2021	2020
Participaciones, Aportaciones, Convenios, Incentivos Derivados de la Colaboración Fiscal, Fondos Distintos de Aportaciones, Transferencias, Asignaciones, Subsidios y Subvenciones, y Pensiones y Jubilaciones	**221,161,396.80**	**231,210,394.55**
Participaciones, Aportaciones, Convenios, Incentivos Derivados de la Colaboración Fiscal y Fondos Distintos de Aportaciones	221,161,396.80	231,210,394.55

Gastos y otras perdidas: Representa el importe de los gastos y otras pérdidas del ente público, incurridos por gastos de funcionamiento, intereses, transferencias, participaciones y aportaciones otorgadas, otras pérdidas de la gestión y extraordinarias, entre otras.

Gastos de funcionamiento: Comprende el importe del gasto por servicios personales, materiales, suministros y servicios generales no personales, necesarios para el funcionamiento del ente público.

Servicios Personales: Comprende el importe del gasto por remuneraciones del personal de carácter permanente y transitorio al servicio del ente público y las obligaciones que de ello se deriven.

Materiales y Suministros: Comprende el importe del gasto por toda clase de insumos y suministros requeridos para la prestación de bienes y servicios y para el desempeño de las actividades administrativas.

Servicios Generales: Comprende el importe del gasto por todo tipo de servicios que se contraten con particulares o instituciones del propio sector público; así como los servicios oficiales requeridos para el desempeño de actividades vinculadas con la función pública.

Concepto Gastos y Otras Pérdidas	2021	2020
Gastos de Funcionamiento	**137,099,123.09**	**123,260,921.81**
Servicios Personales	57,534,059.47	57,451,508.03
Materiales y Suministros	34,452,537.32	27,093,354.15
Servicios Generales	45,112,526.30	38,716,059.63

Transferencias, asignaciones, subsidios y otras ayudas: Comprende el importe del gasto por las transferencias, asignaciones, subsidios y otras ayudas destinadas en forma directa o indirecta a los sectores público, privado y externo.

Transferencias al Resto del Sector Público: Comprende el importe del gasto por las transferencias destinadas, a entes públicos que no forman parte del presupuesto de egresos, otorgados por otros, con el objeto de sufragar gastos inherentes a sus atribuciones.

Subsidios y Subvenciones: Comprende el importe del gasto por los subsidios y subvenciones que se otorgan para el desarrollo de actividades prioritarias de interés general a través del ente público a los diferentes sectores de la sociedad.

Ayudas Sociales: Comprende el importe del gasto por las ayudas sociales que el ente público otorga a personas, instituciones y diversos sectores de la población para propósitos sociales.

Pensiones y Jubilaciones: Comprende el importe del gasto por las pensiones y jubilaciones, que cubre el Gobierno Federal, Estatal y Municipal, o bien el Instituto de Seguridad Social correspondiente, conforme al régimen legal establecido, así como los pagos adicionales derivados de compromisos contractuales con el personal retirado.

Donativos: Comprende el importe del gasto para otorgar donativos a instituciones no lucrativas destinadas a actividades educativas, culturales, de salud, de investigación científica, de aplicación de nuevas tecnologías o de beneficencia, en términos de las disposiciones aplicables.

Concepto Gastos y Otras Pérdidas	2021	2020
Transferencias, Asignaciones, Subsidios y Otras Ayudas	**10,039,228.53**	**9,232,338.66**
Subsidios y Subvenciones	688,072.00	810,437.00
Ayudas Sociales	7,474,441.53	6,610,536.66
Pensiones y Jubilaciones	1,548,715.00	1,496,325.00
Donativos	328,000.00	315,040.00

Participaciones y aportaciones: Comprende el importe del gasto por las participaciones y aportaciones para las Entidades Federativas y los Municipios, incluye las destinadas a la ejecución de programas federales a través de las Entidades Federativas y Municipios, mediante la reasignación de responsabilidades y recursos, en los términos de los convenios que celebre el Gobierno Federal con éstas.

Convenios: Comprende el importe del gasto por convenios del ente público y reasignado por éste a otro a través de convenios para su ejecución.

Concepto Gastos y Otras Pérdidas	2021	2020
Participaciones y Aportaciones	**4,848,548.11**	**6,978,687.76**
Convenios	4,848,548.11	6,978,687.76

Intereses, comisiones y otros gastos de la deuda pública: Comprende el importe del gasto por intereses, comisiones y otros gastos de la deuda pública derivados de los diversos créditos o financiamientos contratados a plazo con instituciones nacionales y extranjeras, privadas y mixtas de crédito y con otros acreedores.

Intereses de la Deuda Pública: Comprende el importe del gasto por intereses derivados de los diversos créditos o financiamientos contratados a plazo con instituciones nacionales, privadas y mixtas de crédito y con otros acreedores.

Concepto Gastos y Otras Pérdidas	2021	2020
Intereses, Comisiones y Otros Gastos de la Deuda Pública	**3,325,648.90**	**4,739,792.82**
Intereses de la Deuda Pública	3,325,648.90	4,739,792.82

Otros gastos y pérdidas extraordinarias: Comprenden los importes del gasto no incluidos en los grupos anteriores.

Estimaciones, Depreciaciones, Deterioros, Obsolescencia y Amortizaciones: Comprende el importe de gastos por estimaciones, depreciaciones, deterioros, obsolescencias y amortizaciones, de acuerdo a los lineamientos que emita el CONAC.

Concepto Gastos y Otras Pérdidas	2021	2020
Otros Gastos y Pérdidas Extraordinarias	**21,369,538.53**	**15,045,382.74**
Estimaciones, Depreciaciones, Deterioros, Obsolescencia y Amortizaciones	21,369,538.53	15,045,382.74

Inversión pública: Comprende el importe del gasto destinado a construcción y/o conservación de obras, proyectos productivos, acciones de fomento y en general a todos aquellos gastos destinados a aumentar, conservar y mejorar el patrimonio.

Inversión Pública no Capitalizable: Comprende la transferencia de inversión pública a otros entes públicos, el importe del gasto destinado a construcción y/o conservación de obras, proyectos productivos, acciones de fomento y en general a todos aquellos gastos destinados a aumentar, conservar y mejorar el patrimonio.

Concepto Gastos y Otras Pérdidas	2021	2020
Inversión Pública	**61,193,257.72**	**8,430,968.10**
Inversión Pública no Capitalizable	61,193,257.72	8,430,968.10

NOTAS AL ESTADO DE SITUACIÓN FINANCIERA

Activo.

Recursos controlados por un ente público, identificados, cuantificados en términos monetarios y de los que se esperan, beneficios económicos y sociales futuros, derivados de operaciones ocurridas en el pasado, que han afectado económicamente a dicho ente público.

Efectivo y Equivalentes.

Recursos a corto plazo de gran liquidez que son fácilmente convertibles en importes determinados de efectivo, estando sujetos a un riesgo mínimo de cambio en su valor.

Concepto	2021	2020
Efectivo	467,833.00	576,882.49
Bancos/Tesorería	31,095,572.24	27,097,124.85
Inversiónes Temporales (Hasta 3 meses)	4,011,892.52	4,005,544.29
Total	**35,575,297.76**	**31,679,551.63**

Los saldos correspondientes a la cuenta de Efectivo y Equivalentes al 31 de **diciembre** de 2021, por un importe de **$35,575,297.76**, se refiere a los recursos por fuente de financiamiento que detallo a continuación:

Fuente de Financiamiento	Banco	No. de Cuenta Bancaria	Saldo Final 2021	Comprometido/ Devengado	Intereses Generados 2022	Reintegrado (Tesofe)
Recursos No Etiquetados						
Recursos Fiscales	Caja	No Aplica	118,664.13	0.00	0.00	No Aplica
	BBVA Bancomer, S.A.	0195480000	2,579,162.96	0.00	0.00	No Aplica
		0195339073	2,076,203.81	0.00	0.00	No Aplica
		0112416638	213,939.12	0.00	0.00	No Aplica
		0113009440	1,925,015.53	0.00	0.00	No Aplica
		0114734297	4,718,617.46	0.00	0.00	No Aplica
Participaciones	Caja	No Aplica	349,168.87	0.00	0.00	No Aplica
	BBVA Bancomer, S.A.	0114734297	883,649.09	0.00	0.00	No Aplica
	BBVA Bancomer, S.A.	0112416603	4,789,645.64	0.00	0.00	No Aplica
	Banco Mercantil del Norte, S.A.	0300152757	2,306,273.19	0.00	0.00	No Aplica
	Banco Mercantil del Norte, S.A.	0400124462	4,011,892.52	0.00	0.00	No Aplica
Recursos Etiquetados						
Fism	**BBVA Bancomer, S.A.**	**0116038204**	**4,440,320.76**	**4,423,113.65**	**314.66**	**17,521.77**
Fortamun	**BBVA Bancomer, S.A.**	**0116038247**	**6,762,825.76**	**6,762,799.84**	**286.55**	**312.47**
Paice	**BBVA Bancomer, S.A.**	**0117207220**	**399,831.16**	**399,825.33**	**15.56**	**21.39**
Recursos Estatales (Apoyo Financiero No Regularizable)	**BBVA Bancomer, S.A.**	**0117261764**	**87.76**	**0.00**	**0.00**	**87.76**
Otros Recursos (Hidrocarburos)	**BBVA Bancomer, S.A.**	**0117096704**	**0.00**	**0.00**	**0.00**	**0.00**
		Total	**35,575,297.76**			

El rubro de Inversiones Temporales representa el Fondo de Reserva equivalente al pago de 2 meses del servicio de la deuda, que se constituyó al momento de la disposición del Crédito en el Fideicomiso No. 10600 de Banco Mercantil del Norte, S.A., Institución de Banca Múltiple, Grupo Financiero Banorte, como causahabiente por su fusión con Banco Interacciones, S.A., Institución de Banca Múltiple, Grupo Financiero Interacciones, en el cual son depositadas el 45% de las participaciones que les corresponden al Municipio del Fondo General de Participaciones y se encuentran afectadas al Fideicomiso para destinar exclusivamente la Garantía y Fuente de Pago del Contrato de Apertura y Crédito Simple por un monto de $70,000,000.00 (Setenta millones de pesos 00/100 M.N.), que tiene debidamente reconocido el carácter de Fideicomisario en primer lugar y cuyo mecanismo de pago se encuentra establecido en el propio Fideicomiso, siendo este el único Fideicomiso en que participa el Municipio de Xicotepec Puebla.

Derechos a recibir Efectivo o Equivalentes.

Representan los derechos de cobro originados en el desarrollo de las actividades del ente público, de los cuales se espera recibir una contraprestación representada en recursos, bienes o servicios; en un plazo menor o igual a doce meses.

Concepto	2021				2020
	Hasta 90 dias	Hasta 180 dias	Hasta 365 dias	Total	
Cuentas por Cobrar a Corto Plazo	8,808,297.65	0.00	0.00	8,808,297.65	5,018,917.49
Deudores Diversos por Cobrar a Corto Plazo	14,357.12	0.00	0.00	14,357.12	81,351.57
Total	8,822,654.77	0.00	0.00	8,822,654.77	5,100,269.06

Bienes Inmuebles, Infraestructura y Construcciones en Proceso.

Representa el monto de todo tipo de bienes inmuebles, infraestructura y construcciones; así como los gastos derivados de actos de su adquisición, adjudicación, expropiación e indemnización y los que se generen por estudios de pre inversión, cuando se realicen por causas de interés público.

Concepto	2021	2020
Terrenos	154,799,832.28	111,418,925.59
Edificios No Habitacionales	49,114,648.76	49,114,648.76
Infraestructura	236,521,090.07	236,521,090.07
Construcciones en Proceso en Bienes del Dominio Público	12,684,946.63	74,950,898.69
Construcciones en Proceso en Bienes Propios	0.00	1,467,404.94
Total	453,120,517.74	473,472,968.05

En la cuenta de Terrenos se encuentra registrado el valor de terrenos, necesarios para el uso que determine el Municipio de Xicotepec Puebla en beneficio de la ciudadanía, cuyo saldo acumulado al 31 de **diciembre** de 2021 corresponde a **$154,799,832.28.**

En la cuenta de Edificios No Habitacionales se encuentra registrado el valor de inmuebles tales como oficinas públicas, mercados, entre otros, que requiere el Municipio de Xicotepec Puebla para el desarrollo de sus actividades, cuyo saldo acumulado al 31 de **diciembre** de 2021 corresponde a **$49,114,648.76.**

En el rubro de Infraestructura se encuentran registros de las inversiones físicas que se consideran necesarias para el desarrollo de una actividad productiva, cuyo saldo al 31 de **diciembre** de 2021 es de **$236,521,090.07**.

En el rubro de Construcciones en Proceso en Bienes del Dominio Público y Construcciones en Proceso en Bienes Propios, con un saldo al 31 de **diciembre** de 2021 de **$12,684,946.63**, corresponde a registro de obras que se encuentra en proceso y que de acuerdo al artículo 29 de la Ley General de Contabilidad estas deberán registrarse invariablemente, en una cuenta contable específica del activo.

Bienes muebles.

Representa el monto de los bienes muebles requeridos en el desempeño de las actividades del ente público.

Concepto	2021	2020
Mobiliario y Equipo de Administración	4,546,737.75	4,104,164.69
Mobliario y Equipo Educacional y Recreativo	276,608.76	185,185.35
Equipo e Instrumental Médico y de Laboratorio	103,124.00	0.00
Vehiculos y Equipo de Transporte	24,732,001.52	21,843,989.81
Equipo de Defensa y Seguridad	139,882.14	139,882.14
Maquinaria, Otros Equipos y Herramientas	4,253,551.05	4,002,045.00
Total	34,051,905.22	30,275,266.99

Depreciación, Deterioro y Amortización Acumulada de Bienes.

Representa el monto de las depreciaciones, deterioro y amortizaciones de bienes e Intangibles, de acuerdo a los lineamientos que emita el CONAC, en cumplimiento al Acuerdo por el que se emiten las Reglas Específicas del Registro y Valoración del Patrimonio, Guía de Vida Útil Estimada y Porcentaje de Depreciación Anual por lo que el saldo al 31 de **diciembre** de 2021 es de **$-141,680,956.48** y al 31 de **diciembre** de 2020 asciende a **$-126,801,488.14.**

"Guia de Vida Útil Estimada Y Porcentajes de Depreciación"			
Cuenta	Concepto	Años de Vida Útil	% De Depreciación Anual
1.2.3	**Bienes Inmuebles, Infraestructura y Construcciones en Proceso**		
1.2.3.2	Viviendas	50	2
1.2.3.3	Edificios No Habitacionales	30	3.3
1.2.3.4	Infraestructura	25	4
1.2.3.9	Otros Bienes Inmuebles	20	5
1.2.4	**Bienes Muebles**		
1.2.4.1	**Mobiliario y Equipo de Administración**		
1.2.4.1.1	Muebles de Oficina y Estantería	10	10
1.2.4.1.2	Muebles, Excepto De Oficina Y Estantería	10	10
1.2.4.1.3	Equipo de Cómputo y de Tecnologías de la Información	3	33.3
1.2.4.1.9	Otros Mobiliarios y Equipos de Administración	10	10
1.2.4.2	**Mobiliario y Equipo Educacional y Recreativo**		
1.2.4.2.1	Equipos y Aparatos Audiovisuales	3	33.3
1.2.4.2.2	Aparatos Deportivos	5	20
1.2.4.2.3	Cámaras Fotográficas y de Video	3	33.3
1.2.4.2.9	Otro Mobiliario y Equipo Educacional y Recreativo	5	20
1.2.4.3	**Equipo e Instrumental Médico y de Laboratorio**		
1.2.4.3.1	Equipo Médico y de Laboratorio	5	20
1.2.4.3.2	Instrumental Médico y de Laboratorio	5	20
1.2.4.4	**Equipo de Transporte**		
1.2.4.4.1	Automóviles y Equipo Terrestre	5	20
1.2.4.4.2	Carrocerías y Remolques	5	20
1.2.4.4.3	Equipo Aeroespacial	5	20
1.2.4.4.4	Equipo Ferroviario	5	20
1.2.4.4.5	Embarcaciones	5	20
1.2.4.4.9	Otros Equipos de Transporte	5	20
1.2.4.5	Equipo de Defensa y Seguridad1	*	*
1.2.4.6	**Maquinaria, Otros Equipos y Herramientas**		
1.2.4.6.1	Maquinaria y Equipo Agropecuario	10	10
1.2.4.6.2	Maquinaria y Equipo Industrial	10	10
1.2.4.6.3	Maquinaria y Equipo de Construcción	10	10
1.2.4.6.4	Sistemas de Aire Acondicionado, Calefacción y de	10	10
1.2.4.6.5	Equipo de Comunicación y Telecomunicación	10	10
1.2.4.6.6	Equipos de Generación Eléctrica, Aparatos y Accesorios	10	10
1.2.4.6.7	Herramientas y Máquinas-Herramienta	10	10
1.2.4.6.9	Otros Equipos	10	10
1.2.4.8	**Activos Biológicos**		
1.2.4.8.1	Bovinos	5	20
1.2.4.8.2	Porcinos	5	20
1.2.4.8.3	Aves	5	20
1.2.4.8.4	Ovinos y Caprinos	5	20
1.2.4.8.5	Peces y Acuicultura	5	20
1.2.4.8.6	Equinos	5	20
1.2.4.8.7	Especies Menores y de Zoológico	5	20
1.2.4.8.8	Arboles y Plantas	5	20
1.2.4.8.9	Otros Activos Biológicos	5	20

Pasivo.

Obligaciones presentes del ente público, virtualmente ineludibles, identificadas, cuantificadas en términos monetarios y que representan una disminución futura de beneficios económicos, derivadas de operaciones ocurridas en el pasado que le han afectado económicamente.

Cuentas por Pagar a Corto Plazo.

Representa el monto de los adeudos del ente público, que deberá pagar en un plazo menor o igual a doce meses.

Este rubro se refiere a obligaciones factibles de pago que se encuentran respaldadas con el saldo de la cuenta de Efectivo y Equivalente.

Las Cuentas por Pagar a Corto Plazo presenta un saldo al 31 de **diciembre** de 2021 por la cantidad de **$16,558,819.16,** cuyo importe a su totalidad tiene vencimiento de 90 días, por otra aparte las Cuentas por Pagar a Corto Plazo al 31 de **diciembre** de 2020 presentan un saldo de **$9,394,740.30.**

Concepto	2021				2020
	Hasta 90 días	Hasta 180 días	Hasta 365 días	Total	
Proveedores por Pagar a Corto Plazo	4,421,329.66	0.00	0.00	4,421,329.66	1,750,814.75
Contratistas por Obras Públicas por Pagar a Corto Plazo	7,659,954.18	0.00	0.00	7,659,954.18	6,808,722.50
Retenciones y Contribuciones por Pagar a Corto Plazo	477,969.97	0.00	0.00	477,969.97	625,217.86
Otras Cuentas por Pagar a Corto Plazo	3,999,565.35	0.00	0.00	3,999,565.35	209,985.19
Total	16,558,819.16	0.00	0.00	16,558,819.16	9,394,740.30

Las obligaciones con proveedores por la adquisición de bienes o presentación de servicios se registran en las cuentas por pagar, las cuales se encuentran identificadas de acuerdo a su fecha de vencimiento en 90, 180 menos, igual o mayor a 365 días, cuyo saldo al 31 de **diciembre** de 2021 asciende a **$4,421,329.66.**

En la cuenta Contratistas por Obras Públicas por Pagar Corto Plazo, se encuentran registros los adeudos a contratistas derivados de obra, que al 31 de **diciembre** de 2021 presenta un saldo de **$7,659,954.18,** respecto al saldo al 31 de **diciembre** de 2020 por un importe de **$6,808,722.50,** este importe fue liquidado al 31 de marzo de 2021.

En el rubro de Retenciones y Contribuciones por Pagar a Corto Plazo con un saldo al 31 de **diciembre** de 2021 y al 31 de **diciembre** de 2020 por la cantidad de **$477,969.97** y **$625,217.86** respectivamente, el cual representa el monto de las retenciones sobre las remuneraciones realizadas al personal del Municipio, retenciones por servicios profesionales y retenciones por arrendamiento de inmuebles, a ser enteradas a más tardar el 17 de **enero** de 2022 por lo que respecta a 2021 y por lo que corresponde al mes de diciembre de 2020 fueron enteradas el 17 de **enero** de 2021.

En el rubro de Otras Cuentas por Pagar a Corto Plazo dicho saldo es originado por prestamos realizados entre fondos los cuales serán liquidados a más tardar el 31 de **enero** de 2022.

Deuda Pública a Largo Plazo.

Representa el monto de las obligaciones directas o contingentes, derivadas de financiamientos a cargo del ente público, en términos de las disposiciones legales aplicables.

Concepto	2021	2020
Préstamos de la Deuda Pública Interna por Pagar a Largo Plazo (Banco Mercantil del Norte, S.A., Institución de Banca Múltiple, Grupo Financiero Banorte)	42,070,971.00	49,960,443.00
Total	**42,070,971.00**	**49,960,443.00**

NOTAS AL ESTADO DE VARIACIÓN DE LA HACIENDA PÚBLICA

Representa la diferencia del activo y pasivo del ente público. Incluye el resultado de la gestión de ejercicios anteriores.

La cuenta de Patrimonio refleja los siguientes saldos:

Concepto	2021	2020
Hacienda Pública/Patimonio Contribuido	**50,157,697.59**	**55,800.84**
Aportaciones	50,157,697.59	55,800.84
Hacienda Pública/Patrimonio Generado	**281,101,931.26**	**354,315,583.45**
Resultado del Ejercicio (Ahorro/Desahorro)	3,273,142.47	83,470,600.38
Resultado de Ejercicios Anteriores	277,828,788.79	270,844,983.07
Total	331,259,628.85	354,371,384.29

Hacienda Pública/Patrimonio Contribuido: Representa las aportaciones, con fines permanentes, del sector privado, público y externo que incrementan la Hacienda Pública/Patrimonio del ente público, así como los efectos identificables y cuantificables que le afecten de acuerdo con los lineamientos que emita el CONAC, cuyo saldo al 31 de **diciembre** de 2020 asciende a **$50,157,697.59.**

Hacienda Pública/Patrimonio Generado: Representa la acumulación de resultados de la gestión de ejercicios anteriores, incluyendo las aplicadas a reservas, resultados del ejercicio en operación y los eventos identificables y cuantificables que le afectan de acuerdo con los lineamientos emitidos por el CONAC, con un saldo al 31 de **diciembre** de 2021 de **$281,101,931.26.**

Concepto	2021	2020	Variación
Hacienda Pública/Patimonio Contribuido	**50,157,697.59**	**55,800.84**	**50,101,896.75**
Aportaciones	50,157,697.59	55,800.84	50,101,896.75
Hacienda Pública/Patrimonio Generado	**281,101,931.26**	**354,315,583.45**	**-76,486,794.66**
Resultado del Ejercicio (Ahorro/Desahorro)	3,273,142.47	83,470,600.38	
Resultado de Ejercicios Anteriores	277,828,788.79	270,844,983.07	
Total	331,259,628.85	354,371,384.29	-26,384,897.91

Al comparar el saldo del rubro de Hacienda Pública/Patrimonio Contribuido al 31 de diciembre de 2020 contra el final al 31 de **diciembre** de 2021, existe un incremento de **$50,101,896.75**, esto debido a la incorporación de bienes inmuebles (Terrenos) al patrimonio del Municipio, esto con fundamento en los artículos 27 y 31 de la Ley de Contabilidad Gubernamental.

Así como la donación por el Sistema Estatal Dif de equipamiento para el Centro de Rehabilitación de Xicotepec.

Disminución por **$-76,486,794.66** corresponde a registro de obras que se encontraban en proceso y se concluyeron en el ejercicio 2021, dicho saldo se traía en las cuentas de Construcciones en Proceso en Bienes de Dominio Público y Construcciones en Proceso en Bienes Propios y que de acuerdo al artículo 29 de la Ley General de Contabilidad estas deberán registrarse invariablemente, en una cuenta contable específica del activo; así como en cumplimiento al Acuerdo por el que se Reforman las Reglas Específicas del Registro y Valoración del Patrimonio publicado en el Diario Oficial de la Federación el 13 de diciembre de 2011, última reforma publicada el 27 de diciembre de 2017, apartado:

2.1 Obras capitalizables.

La obra capitalizable es aquélla realizada por el ente público en inmuebles que cumplen con la definición de activo y que incremente su valor. En este caso, cuando se concluya la obra, se deberá transferir el saldo al activo no circulante que corresponda y el soporte documental del registro contable será el establecido por la autoridad competente (acta de entrega-recepción o el documento que acredite su conclusión).

2.2 Obras del dominio público.

La obra de dominio público es aquélla realizada por el ente público para la construcción de obra pública de uso común. En el caso de las obras del dominio público, al concluir la obra, se deberá transferir el saldo a los gastos del período en el caso que corresponda al presupuesto del mismo ejercicio, **por lo que se refiere a erogaciones de presupuestos de años anteriores se deberá reconocer en el resultado de ejercicios anteriores para mostrar el resultado real de las operaciones del ente público a una fecha determinada.** Punto reformado el 06 octubre de 2014.

NOTAS AL ESTADO DE FLUJO DE EFECTIVO

Su finalidad es proveer de información sobre los flujos de efectivo del ente público identificando las fuentes de entradas y salidas de recursos, clasificadas por actividades de operación, de inversión y de financiamiento. Proporciona una base para evaluar la capacidad del ente para generar efectivo y equivalentes de efectivo, así como su capacidad para utilizar los flujos derivados de ellos.

La estructura del Estado de Flujos de Efectivo incluye los rubros por actividades de:

- Operación;
- Inversión y
- Financiamiento

Concepto	2021	2020
Flujos de Efectivo de las Actividades de Operación.	90,694,925.57	113,230,077.56
Flujos de Efectivo de las Actividades de Inversión.	-66,875,956.82	-82,353,279.40
Flujos de Efectivo de las Actividades de Financiamiento.	-19,923,222.62	-16,379,793.07
Incrementos/Disminución Neta en el Efectivo y Equivalentes al Efectivo.	**3,895,746.13**	**14,497,005.09**
Efectivo y Equivalentes al Efectivo al Inicio del Ejercicio.	**31,679,551.63**	**17,182,546.54**
Efectivo y Equivalentes al Efectivo al Final del Ejercicio.	**35,575,297.76**	**31,679,551.63**
	3,895,746.13	14,497,005.09
Diferencia	0.00	0.00

Los Flujos Netos de Efectivo por Actividades de Operación.

El Flujo Neto de Efectivo por Actividades de Operación representa el Resultado de la gestión del ejercicio fiscal, es decir la diferencia entre el origen de los recursos (ingresos) y la aplicación de los mismos (gastos), los cuales se detallan en las Notas al Estado de Actividades, importes que al 31 de **diciembre** de 2021 y al 31 de **diciembre** de 2020 ascienden a **$90,694,925.57** y **$113,230,077.56,** respectivamente.

Los Flujos Netos de Efectivo por Actividades de Inversión.

El Flujo Neto de Efectivo por Actividades de Inversión, representa la diferencia de los recursos que se obtienen por la disposición de activos y por la adquisición de activos de larga duración.

Adquisiciones de Bienes Muebles e Inmuebles.

Las adquisiciones de bienes muebles e inmuebles realizadas por el Municipio de Xicotepec Puebla al 31 de **diciembre** de 2021 y al 31 de **diciembre** de 2020, se efectúan con los recursos aprobados en el Presupuesto de Egresos 2021 y 2020 respectivamente, se presentan dentro del Flujo de Efectivo de las Actividades de Inversión y se refleja en los siguientes rubros:

Concepto	2021	2020
Origen	**0.00**	**0.00**
Bienes Inmuebles, Infraestructura y Construcciones en Proceso	0.00	0.00
Bienes Muebles	0.00	0.00
Otros Orígenes de Inversión	0.00	0.00
Aplicación	**66,875,956.82**	**82,353,279.40**
Bienes Inmuebles, Infraestructura y Construcciones en Proceso	66,218,250.17	80,388,335.23
Terrenos	**0.00**	**250,000.00**
Edificios No Habitacionales	**0.00**	**2,097,786.00**
Construcciones en Proceso en Bienes del Dominio Público/Propios	**5,024,992.45**	**69,609,581.13**
Inversión Pública	**61,193,257.72**	**8,430,968.10**
Bienes Muebles	657,706.65	1,964,944.17
Muebles de Oficina y Estantería	**111,251.46**	**17,495.00**
Muebles, Excepto de Oficina y Estantería	**12,600.00**	**0.00**
Equipo de Cómputo y de Tecnologías de la Información	**213,038.94**	**61,994.17**
Otros Mobiliarios y Equipos y Equipos de Administración	**10,898.20**	**0.00**
Equipos y Aparatos Audiovisuales	**6,850.00**	**0.00**
Cámaras Fotográficas y de Video	**0.00**	**28,304.00**
Equipo Médico y de Laboratorio	**51,562.00**	**0.00**
Automóviles y Equipo de Terrestre	**0.00**	**1,856,511.00**
Sistema de Aire Acondicionado, calefacción y de Refrigeración Industrial	**19,619.11**	**0.00**
Equipo de Comunicación y Telecomunicación	**48,326.00**	**640.00**
Herramientas y Máquinas-Herramienta	**67,560.94**	**0.00**
Maquinaria y Equipo Diverso	**116,000.00**	**0.00**
Otros Orígenes de Inversión	0.00	0.00

Los Flujos Netos de Efectivo por Actividades de Financiamiento.

El Flujo Neto de Efectivo por Actividades de Financiamiento, representa el resultado de la diferencia de lo recursos que provienen principalmente de endeudamiento y el recurso que se aplica para su disminución, con saldo al 31 de **diciembre** de 2021 y al 31 de **diciembre** de 2020 de **$19,923,222.62** y **$16,379,793.07** respectivamente.

Efectivo y Equivalentes.

Concepto	2021	2020
Efectivo	467,833.00	576,882.49
Bancos/Tesorería	31,095,572.24	27,097,124.85
Inversiónes Temporales (Hasta 3 meses)	4,011,892.52	4,005,544.29
Total	**35,575,297.76**	**31,679,551.63**
Incremento/Disminución Neta en el Efectivo y Equivalente al Efectivo	**3,895,746.13**	

El concepto del Incremento/Disminución Neta y Equivalente al Efectivo cuyo importe al 31 de **diciembre** de 2021 asciende a **$3,895,746.13,** el cual se determina por la variación entre el saldo final menos saldo inicial del ejercicio de la cuenta de Efectivo y Equivalentes, se refiere a los recursos a corto plazo de gran liquidez que son fácilmente convertibles en importes determinados de efectivo, estando sujetos a un riesgo mínimo de cambio en su valor.

Conciliación de los Flujos de Efectivo Netos de las Actividades de Operación y la cuenta de Ahorro/Desahorro antes de Rubros Extraordinarios.

Concepto	2021	2020
Ahorro/Desahorro antes de rubros Extraordinarios	**3,273,142.47**	**83,470,600.38**
Movimientos de partidas (o rubros) que no afectan al efectivo.	**87,421,783.10**	**29,759,477.18**
Depreciación	21,369,538.53	15,045,382.74
Amortización **(Intereses)**	3,325,648.90	4,739,792.82
Incrementos en las provisiones	0.00	0.00
Incremento en inversiones producido por revaluación	0.00	0.00
Ganancia/pérdida en venta de propiedad, planta y equipo	0.00	0.00
Incremento en cuentas por cobrar **(Cuenta por Pagar)**	1,533,337.95	1,543,333.52
Partidas extraordinarias **(Inversión Pública)**	61,193,257.72	8,430,968.10
Total	**90,694,925.57**	**113,230,077.56**

H. AYUNTAMIENTO 2021-2024
XICOTEPEC
SÍ AVANZA

TESORERÍA
SÍ AVANZA

CONCILIACIÓN ENTRE LOS INGRESOS PRESUPUESTARIOS Y CONTABLES, ASÍ COMO ENTRE LOS EGRESOS PRESUPUESTARIOS Y LOS GASTOS CONTABLES

MUNICIPIO DE XICOTEPEC PUEBLA Conciliación entre los Ingresos Presupuestarios y Contables Del 1 de enero al 31 de diciembre de 2021 (Cifras en pesos)		
1. Total de Ingresos Presupuestarios		**241,148,487.35**
2. Más Ingresos Contables No Presupuestarios		**0.00**
2.1	Ingresos Financieros	0.00
2.2	Incremento por Variación de Inventarios	0.00
2.3	Disminución del Exceso de Estimaciones por Pérdida o Deterioro u Obsolescencia	0.00
2.4	Disminución del Exceso de Provisiones	0.00
2.5	Otros Ingresos y Beneficios Varios	0.00
2.6	Otros Ingresos Contables No Presupuestarios	0.00
3. Menos Ingresos Presupuestarios No Contables		**0.00**
3.1	Aprovechamientos Patrimoniales	0.00
3.2	Ingresos Derivados de Financiamientos	0.00
3.3	Otros Ingresos Presupuestarios No Contables	0.00
4. Total de Ingresos Contables		**241,148,487.35**

MUNICIPIO DE XICOTEPEC PUEBLA

Conciliación entre los Egresos Presupuestarios y los Gastos Contables

Del 1 de enero al 31 de diciembre de 2021

(Cifras en pesos)

1. Total de Egresos Presupuestarios		**240,625,943.34**
2. Menos Egresos Presupuestarios No Contables		**85,724,444.71**
2.1	Materias Primas y Materiales de Producción y Comercialización	0.00
2.2	Materiales y Suministros	411,050.00
2.3	Mobiliario y Equipo de Administración	347,788.60
2.4	Mobiliario y Equipo Educacional y Recreativo	6,850.00
2.5	Equipo e Instrumental Médico y de Laboratorio	51,562.00
2.6	Vehículos y Equipo de Transporte	2,888,011.71
2.7	Equipo de Defensa y Seguridad	0.00
2.8	Maquinaria, Otros Equipos y Herramientas	251,506.05
2.9	Activos Biológicos	0.00
2.10	Bienes Inmuebles	0.00
2.11	Activos Intangibles	0.00
2.12	Obra Pública en Bienes de Dominio Público	73,878,204.35
2.13	Obra Pública en Bienes Propios	0.00
2.14	Acciones y Participaciones de Capital	0.00
2.15	Compra de Títulos y Valores	0.00
2.16	Concesión de Préstamos	0.00
2.17	Inversiones en Fideicomisos, Mandatos y Otros Análogos	0.00
2.18	Provisiones para Contingencias y Otras Erogaciones Especiales	0.00
2.19	Amortización de la Deuda Pública	7,889,472.00
2.20	Adeudos de Ejercicios Fiscales Anteriores (ADEFAS)	0.00
2.21	Otros Egresos Presupuestarios No Contables	0.00
3. Más Gastos Contables No Presupuestarios		**82,973,846.25**
3.1	Estimaciones, Depreciaciones, Deterioros, Obsolescencia y Amortizaciones	21,369,538.53
3.2	Provisiones	0.00
3.3	Disminución de Inventarios	0.00
3.4	Aumento por Insuficiencia de Estimaciones por Pérdida o Deterioro u Obsolescencia	0.00
3.5	Aumento por Insuficiencia de Provisiones	0.00
3.6	Otros Gastos	0.00
3.7	Otros Gastos Contables No Presupuestarios	61,604,307.72
4. Total de Gastos Contables		**237,875,344.88**

b) NOTAS DE MEMORIA (CUENTAS DE ORDEN)

Las cuentas de orden se utilizan para registrar movimientos de valores que no afecten o modifiquen el balance del ente contable, sin embargo, su incorporación en libros es necesaria con fines de recordatorio contable, de control y en general sobre los aspectos administrativos, o bien, para consignar sus derechos o responsabilidades contingentes que puedan, o no, presentarse en el futuro.

Las cuentas que se manejan para efectos de estas Notas son las siguientes:

Cuentas de Orden Contables y Presupuestarias:

- **Contables:**
- Valores (No aplica);
- Emisión de obligaciones (No aplica);
- Avales y garantías (No aplica);
- Juicios (No aplica);
- Contratos para Inversión Mediante Proyectos para Prestación de Servicios (PPS) y Similares;
- Bienes concesionados o en comodato (No aplica);

Presupuestarias:

- Cuentas de ingresos;
- Cuentas de egresos.

Otras Cuentas de Orden:

En el caso del Municipio de Xicotepec Puebla, anexo a su Lista de Cuentas otras cuentas de orden, las cuales no se adaptaban a las ya establecidas en la clasificación de cuentas de orden contables y que por su importancia y utilidad era necesario anexarlas tal es el caso de:

Otras cuentas de orden deudoras:

- Urbano anual por recaudar;
- Rustico anual por recaudar;
- Urbano bimestral por recaudar;
- Rustico bimestral por recaudar;
- Participaciones por recibir;
- FORTAMUN por recibir;
- FISM por recibir.

Otras cuentas de orden acreedoras:

- Urbano anual recaudado;
- Rustico anual recaudado;
- Urbano bimestral recaudado;
- Rustico bimestral recaudado;
- Recepción de participaciones:
- Recepción de FORTAMUN;
- Recepción de FISM.

Cuenta	Concepto	Saldo Anterior	Cargos	Abonos	Saldo
7	**Cuentas De Orden Contables**	0.00	441,557,503.54	441,557,503.54	0.00
7.7	Otras Cuentas De Orden	0.00	441,557,503.54	441,557,503.54	0.00
7.7.1	Otras Cuentas De Orden	0.00	441,557,503.54	441,557,503.54	0.00
7.7.1.1	Otras Cuentas De Orden Deudoras	18,231,989.00	218,643,609.77	222,909,136.77	13,966,462.00
7.7.1.1.1	Urbano Anual Por Recaudar	12,944,703.00	2,429.00	3,557,484.00	9,389,648.00
7.7.1.1.2	Rustico Anual Por Recaudar	5,287,286.00	0.00	710,472.00	4,576,814.00
7.7.1.1.5	Participaciones Por Recibir	0.00	102,711,531.77	102,711,531.77	0.00
7.7.1.1.6	Fafom Por Recibir	0.00	52,742,311.00	52,742,311.00	0.00
7.7.1.1.7	Fism Por Recibir	0.00	63,187,338.00	63,187,338.00	0.00
7.7.1.2	Otras Cuentas De Orden Acreedoras	18,231,989.00	222,913,893.77	218,648,366.77	13,966,462.00
7.7.1.2.1	Urbano Anual Recaudado	12,944,703.00	3,562,241.00	7,186.00	9,389,648.00
7.7.1.2.2	Rustico Anual Recaudado	5,287,286.00	710,472.00	0.00	4,576,814.00
7.7.1.2.5	Recepción De Participaciones	0.00	102,711,531.77	102,711,531.77	0.00
7.7.1.2.6	Recepción De Fafom	0.00	52,742,311.00	52,742,311.00	0.00
7.7.1.2.7	Recepción De Fism	0.00	63,187,338.00	63,187,338.00	0.00
8	**Cuentas De Orden Presupuestarias**	0.00	2,305,926,794.60	2,305,926,794.60	0.00
8.1	Ley De Ingresos	0.00	775,780,948.85	775,780,948.85	0.00
8.1.1	Ley De Ingresos Estimada	0.00	247,175,502.43	0.00	247,175,502.43
8.1.1.1	Ley De Ingresos Estimada	0.00	247,175,502.43	0.00	247,175,502.43
8.1.2	Ley De Ingresos Por Ejecutar	0.00	245,784,088.35	288,848,373.15	43,064,284.80
8.1.2.1	Ley De Ingresos Por Ejecutar	0.00	245,784,088.35	288,848,373.15	43,064,284.80
8.1.3	Modificaciones A La Ley De Ingresos Estimada	0.00	41,672,870.72	4,635,601.00	37,037,269.72
8.1.3.1	Ampliaciones A La Ley De Ingresos Estimada	0.00	41,672,870.72	0.00	41,672,870.72
8.1.3.2	Reducciones A La Ley De Ingresos Estimada	0.00	0.00	4,635,601.00	4,635,601.00
8.1.4	Ley De Ingresos Devengada	0.00	241,148,487.35	241,148,487.35	0.00
8.1.4.1	Ley De Ingresos Devengada	0.00	241,148,487.35	241,148,487.35	0.00
8.1.5	Ley De Ingresos Recaudada	0.00	0.00	241,148,487.35	241,148,487.35
8.1.5.1	Ley De Ingresos Recaudada	0.00	0.00	241,148,487.35	241,148,487.35
8.2	Presupuesto De Egresos	0.00	1,530,145,845.75	1,530,145,845.75	0.00
8.2.1	Presupuesto De Egresos Aprobado	0.00	0.00	247,175,502.43	247,175,502.43
8.2.1.1	Presupuesto De Egreso Aprobado	0.00	0.00	247,175,502.43	247,175,502.43
8.2.2	Presupuesto De Egresos Por Ejercer	0.00	434,227,126.11	398,203,497.30	36,023,628.81
8.2.2.1	Presupuesto De Egresos Por Ejercer	0.00	434,227,126.11	398,203,497.30	36,023,628.81
8.2.3	Modificaciones Al Presupuesto De Egresos Aprobado	0.00	150,014,353.96	187,051,623.68	37,037,269.72
8.2.3.1	Ampliaciones Al Presupuesto De Egresos Aprobado	0.00	0.00	187,051,623.68	187,051,623.68
8.2.3.2	Reducciones Al Presupuesto De Egresos Aprobado	0.00	150,014,353.96	0.00	150,014,353.96
8.2.4	Presupuesto De Egresos Comprometido	0.00	248,189,143.34	240,625,943.34	7,563,200.00
8.2.4.1	Presupuesto De Egresos Comprometido	0.00	248,189,143.34	240,625,943.34	7,563,200.00
8.2.5	Presupuesto De Egresos Devengado	0.00	240,625,943.34	228,544,639.50	12,081,303.84
8.2.5.1	Presupuesto De Egresos Devengado	0.00	240,625,943.34	228,544,639.50	12,081,303.84
8.2.6	Presupuesto De Egresos Ejercido	0.00	228,544,639.50	228,544,639.50	0.00
8.2.6.1	Presupuesto De Egresos Ejercido	0.00	228,544,639.50	228,544,639.50	0.00
8.2.7	Presupuesto De Egresos Pagado	0.00	228,544,639.50	0.00	228,544,639.50
8.2.7.1	Presupuesto De Egresos Pagado	0.00	228,544,639.50	0.00	228,544,639.50

c) NOTAS DE GESTIÓN ADMINISTRATIVA

1. Introducción.

De acuerdo con el entorno en donde se llevan a cabo las transacciones y operaciones de Gobierno, es necesario registrar e informar sobre la gestión pública con su incidencia contable y presupuestaria.

La estructura de la información financiera atenderá la normatividad emitida por el CONAC y por la instancia normativa correspondiente, y en lo procedente atenderá los requerimientos de los usuarios para llevar a cabo el seguimiento, la evaluación, y la fiscalización, entre otras. Los estados financieros pueden variar en la estructura o en los rubros establecidos comúnmente para la iniciativa privada por las particularidades que atiende la información financiera de gobierno; sin embargo, en lo posible se procurará que converjan con éstos, a fin de ser comparables.

La estructura básica de los estados presupuestarios deberá coincidir con la forma en que se aprueban los presupuestos públicos en México.

En este sentido, la estructura básica de los estados financieros debe contener como mínimo los siguientes elementos:

a) En los estados contables reflejar:

Los activos, pasivos y el patrimonio o hacienda pública, y las originadas por modificaciones patrimoniales. Se deberán de distinguir los derechos y obligaciones considerando su realización de corto y largo plazo incluyendo los de propiedad o a cargo del gobierno, y los que por alguna circunstancia estén a su cargo o custodia.

Corresponde revelar, a través de las notas a los estados financieros, los activos y pasivos cuya cuantía sea incierta o esté sujeta a una condición futura que se deba confirmar por un acto jurídico posterior o por un tercero. Si fuese cuantificable el evento se registrará en cuentas de orden para efecto de control hasta en tanto afecte la situación financiera del ente público.

Se presentarán los ingresos y gastos derivados del ejercicio y ejecución de los presupuestos públicos.

b) En los estados presupuestarios reflejar:

Los ingresos derivados de la aplicación de la Ley de Ingresos, considerando principalmente las cifras que muestren el estimado, modificado, devengado y recaudado, su diferencia y apartados de las distintas fracciones señaladas en la mencionada ley.

Los ingresos derivados del resultado final de las operaciones de financiamiento, aplicando los topes y las fracciones de la Ley de Ingresos.

Los egresos derivados del ejercicio del Presupuesto de Egresos presentando las diferentes etapas como son: aprobado, modificado, comprometido, devengado, ejercido y pagado. Dicha información deberá permitir hacer presentación por diferentes niveles de agregación.

2. Panorama Económico y Financiero.

Xicotepec es uno de los municipios más importantes de la Sierra Norte de Puebla y tiene influencia regional en el desarrollo económico de la zona por su amplia gama de actividades rurales y comerciales.

No obstante, su nivel de desarrollo está acompañado de productos contraste económicos y sociales.

Existen zonas de interior del municipio con niveles de desarrollo humano aceptables; pero igualmente existen sectores de población con altos niveles de pobreza, quienes durante años han vivido en la exclusión social.

La economía de Xicotepec está basada en la agricultura, cafeticultura y la ganadería, se identifica un comportamiento del crecimiento del sector comercio y servicios, acompañado del proceso de urbanización en la cabecera municipal.

En 2010, la población económicamente activa sumo un total de 28 mil 505 personas; mientras la población ocupada de 12 años y más fue de 27 mil 324 personas, la población desocupada fue de mil 181; fuente INEGI, Censo de Población y Vivienda 2010.

3. Autorización e Historia.

Orígenes de Xicotepec

Época de cultura autóctona

Hacia el año 300 a. de C. la cultura otomí se estableció en lo que hoy conocemos como Xicotepec y 700 años más tarde (400 d. de C.) formó parte del florecimiento de la cultura totonaca llamándola Tukabcufi o Kakolun.

En 1325 Xicotepec tributaba al Señorío de los huastecos con capital en Tuxpan, Veracruz y en 1444, a Texcoco hasta 1521 con la caída de Ternochtitlan como figura en el grabado del Teponaztli.

En 1430 el Tlatoani Chicometécpatl, Señor de Xicotépetl formaba parte del consejo privado del Señorío de Texcoco, siendo Tlatoani Nezahualcóyotl (inicio del Códice de Xicotepetl: año tres conejo -1430-)

Nezahualcóyotl llega a Xicotépetl con su hijo Cipactli para combatir al Señorío de los huastecos de Tuxpan, en 1438.

Época Colonial

En 1536 Xicotépetl es nombrado como Ayuntamiento Virreinal por el Capitán Hernán López de Ávila, siendo el primer Alcalde Manuel "El bravo" Maldonado.

En 1542 llegan al Señorío de Xicotépetl los frailes agustinos y en 1570 el fraile franciscano Andrés de Olmos designa al San José como patrono de la localidad llamándola San José de Xicotepec, año que se considera como fundación de Xicotepec.

En 1572 se concluye la construcción del primer santuario cristiano consagrado a San Juan Bautista tras la quema del primer templo adjudicado a San José, razón por la cual la Ciudad de Xicotepec de Juárez ostenta dos Santos patronos.

En el año de 1572, Don Miguel del Águila, nieto de Cóatl, asume el cargo de Gobernador y es considerado el autor intelectual del Códice de Xicotepec encontrado en Cuaxicala.

Alonso Villanueva Cervantes, Alcalde Mayor de Huauchinango, hace entrega del pictograma considerado el Escudo de Armas de Xicotepec y su respectiva descripción en 1609.

Época de independencia

Participación del pueblo de Xicotepec en algunas batallas:

En 1810 durante la independencia de México bajo el mando del General José Francisco Osorno.

En 1847 durante la intervención norteamericana bajo el mando del Capitán Rafael Cabrera.

En 1862 y 1867 en la Batalla de Puebla, durante la invasión francesa bajo el mando del General Cástulo Alatriste y durante el Asalto a Puebla bajo las órdenes del General Rafael Cravioto, respectivamente.

En 1785 (de acuerdo a los "Lienzos de Tuxpan) y 1826 se reconoce a Xicotepec como pieza fundamental de la huasteca considerando sus costumbres y tradiciones.

Xicotepec adquiere el título de Municipio en 1861 mediante un decreto emitido por Miguel C. Alatriste, Gobernador de Puebla.

Época moderna

En 1895, es instituido el nombre de Villa Juárez a esta localidad al elevarse a la categoría de Villa.

En 1904 y 1931 fueron inaugurados los dos primeros Kioskos de Xicotepec.

En 1920 es asesinado en Tlaxcalantongo, Puebla el General Venustiano Carranza y velado por tres días en Villa Juárez por lo que fue considerada como capital de la República.

Por decreto del gobernador Fausto M. Ortega, en 1960 la localidad adquiere la categoría de Ciudad ostentando el nombre oficial de Xicotepec de Juárez.

Xicotepec es considerada como cabecera del 18° Distrito Judicial en 1962 y en 1977, del 19° Distrito Local Electoral.

El antropólogo francés Guy Stresser-Pean, en 1996, durante las festividades a la deidad Xochipilli, presenta la interpretación y estudio del Códice de Xicotepec.

Para beneplácito del pueblo de Xicotepec de Juárez, en el año 2010 es develada la imagen de la Monumental Virgen de Guadalupe.

En el año 2012, el gobierno del Estado otorga el nombramiento de "Pueblo Mágico" a Xicotepec de Juárez por la riqueza cultural y natural que convergen en este lugar.

4. Organización y Objeto Social

Meta: Instaurar un proceso sistematizado de planeación que permita institucionalizar el Modelo de Gubernamental de Gestión Estratégica como una alternativa sostenible de fortalecimiento para el desempeño administrativo, en favor del desarrollo local y el bienestar de la población, con efectos y resultados a corto, mediano y largo plazo. Así, al finalizar la Administración, toda actividad de fortalecimiento, construcción y desarrollo de capacidades será institucionalizada, para garantizar una solidez en la arquitectura administrativa del gobierno, la cual permita continuar e incrementar el desarrollo local.

Misión: El ayuntamiento de Xicotepec es una institución dedicada a otorgar servicios con transparencia y legalidad; enfocado, cercano y comprometido con los habitantes; brindamos servicios que fortalecen y brindan una mejor calidad de vida a través de la promoción económica, apoyo y solidaridad a grupos vulnerables, mayor seguridad ciudadana y respeto al medio ambiente.

El Plan Municipal de Desarrollo Xicotepec 2021-2024 establece las directrices para contar con un Modelo Gubernamental de Gestión Estratégica, el cual ayuda a consolidar las capacidades institucionales de la Administración y las orienta al desarrollo integral para el bienestar de la población, mediante la integración de políticas y acciones sustentadas en acuerdos que se materializan a través de la programación presupuestal. De esta manera, se vinculan las necesidades de la población con el quehacer público.

Visión: Ser un gobierno referente en la región, reconocido por su trabajo cercano, humilde e incluyente, que genere una cultura de trabajo coordinado entre gobierno-ciudadanía, que permita avanzar hacia la consolidación de objetivos establecidos para transformar la vida de los xicotepequenses.

Para el 2024, la Administración local del municipio de Xicotepec contará con sólidas capacidades institucionales y un Modelo Gubernamental de Gestión Estratégica en constante retroalimentación que, de forma conjunta, permitirán mejorar continuamente las condiciones sociales, económicas, urbanas, rurales, de seguridad, gobernabilidad y gobernanza, para mantener e incrementar el bienestar y las condiciones de vida de los habitantes, así como alcanzar los objetivos de desarrollo sostenible planteados de cara al año 2030.

El principal objetivo es brindar los servicios públicos de:

a) Agua potable, drenaje, alcantarillado, tratamiento y disposición de sus aguas residuales;
b) Alumbrado público.
c) Limpia, recolección, traslado, tratamiento y disposición final de residuos;
d) Mercados.
e) Panteones.
f) Rastro.
g) Calles, parques y jardines y su equipamiento y
h) Seguridad pública, policía preventiva municipal y tránsito.

Las obligaciones fiscales que tiene como Municipio son las siguientes:

a) Presentar la declaración y pago provisional mensual de retenciones de Impuesto Sobre la Renta (ISR) por sueldos y salarios.
b) Presentar la declaración y pago provisional mensual de Impuesto Sobre la Renta (ISR) por las retenciones realizadas por servicios profesionales.
c) Presentar la declaración y pago provisional mensual de las retenciones de Impuesto Sobre la Renta (ISR) realizadas por el pago de rentas de bienes inmuebles.
d) 2.5% Sobre Nómina, ISERTP (Impuesto Sobre Erogaciones por Remuneraciones al Trabajo Personal).

La estructura organizacional básica es:

MUNICIPAL
ORGANIGRAMA

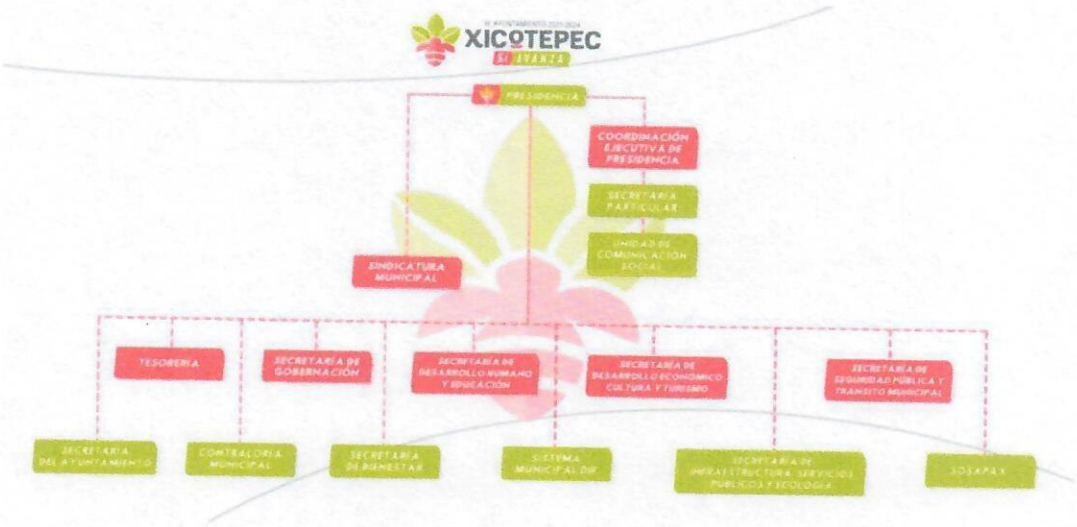

5. Bases de Preparación de los Estados Financieros.

Los estados financieros y la información emanada de la contabilidad deberán sujetarse a criterios de utilidad, confiabilidad, relevancia, comprensibilidad y de comparación, así como a otros atributos asociados a cada uno de ellos, como oportunidad, veracidad, representatividad, objetividad, suficiencia, posibilidad de predicción e importancia relativa, con el fin de alcanzar la modernización y armonización que la Ley determina, Artículo 44 de la Ley General de Contabilidad de Contabilidad Gubernamental.

La contabilidad se basará en un marco conceptual que representa los conceptos fundamentales para la elaboración de normas, la contabilización, valuación y presentación de la información financiera confiable y comparable para satisfacer las necesidades de los usuarios y permitirá ser reconocida e interpretada por especialistas e interesados en las finanzas públicas, Artículo 21 de la Ley General de Contabilidad de Contabilidad Gubernamental. El sistema, al que deberán sujetarse los entes públicos, registrará de manera armónica, delimitada y específica

las operaciones presupuestarias y contables derivadas de la gestión pública, así como otros flujos económicos.

Asimismo, generará estados financieros, confiables, oportunos, comprensibles, periódicos y comparables, los cuales serán expresados en términos monetarios, Artículo 16 de la Ley General de Contabilidad de Contabilidad Gubernamental.

Cada ente público será responsable de su contabilidad, de la operación del sistema; así como del cumplimiento de lo dispuesto por esta Ley y las decisiones que emita el consejo, Artículo 17 de la Ley General de Contabilidad de Contabilidad Gubernamental.

En base a esto nos vimos a la tarea de buscar un Sistema de Contabilidad Gubernamental que contara con tales características:

NSARC, Nuevo Sistema Armonizado de Rendición de Cuentas para Municipios el cual es una solución que integra de manera armónica, delimitada y específica las operaciones contables y presupuestarias derivadas de la gestión pública, emitiendo Estados Financieros en tiempo real, de acuerdo a lo señalado por la Ley General de Contabilidad Gubernamental y por el CONAC, para lograr la rendición armonizada y sustentada de las Cuentas Públicas de los Entes.

Está conformado por el conjunto de registros, procedimientos, criterios e informes, estructurados sobre la base de principios técnicos comunes destinados a captar, valuar, registrar, clasificar, informar e interpretar, las transacciones, transformaciones y eventos que, derivados de la actividad económica, modifican la situación patrimonial del gobierno y de las finanzas públicas.

6. **Políticas de Contabilidad Significativas.**

a) Actualización: no se ha utilizado ningún método para la actualización del valor de los activos, pasivos y Hacienda Pública/Patrimonio.
b) No se realizan operaciones en el extranjero.
c) No se ha utilizado ningún método de valuación de la inversión en acciones de Compañías subsidiarias no consolidadas y asociadas.

d) No se aplica ningún sistema y método de valuación de inventarios y costo de lo vendido.

e) Beneficios a empleados: el Municipio de Xicotepec Puebla no realiza cálculo de la reserva actuarial, por lo que no hay beneficio para los empleados del mismo.

f) Provisiones: Se dejaron provisiones por un importe de **$12,081,303.84** (Doce millones ochenta y un mil trescientos tres pesos 84/100 M.N.); las cuales serán pagadas a más tardar al 31 de marzo de 2022, dicho importe se refleja en los Estados Financieros correspondientes al mes de **diciembre** de 2021.

g) Reservas: El Municipio de Xicotepec Puebla no tiene reservas.

h) No hay Cambios en políticas contables y corrección de errores debido a que nos basamos en los nuevos lineamientos emitidos por el CONAC y la Ley General de Contabilidad Gubernamental.

i) Reclasificaciones: No se realizó ningún movimiento entre cuentas por efectos de cambios en los tipos de operaciones.

j) Depuración y cancelación de saldos: se recibió un saldo en cuentas por cobrar el 14 de octubre de 2021 por el concepto siguiente: Banco del Ahorro Nacional y Servicios Financieros, S.N.C., (BANSEFI) por $4,808,932.30, en espera de la resolución estando en proceso de cambio de nombre del billete de depósito no. W 059039 (expediente en el Tribunal Superior de Justicia de la CDMX).

7. Posición en Moneda Extranjera y Protección por Riesgo Cambiario.

El Municipio de Xicotepec Puebla no tiene riesgo cambiario, debido a que todas las operaciones que realiza son en Moneda Nacional.

8. Reporte Analítico del Activo.

a) Vida útil o porcentajes de depreciación, deterioro o amortización utilizados en los diferentes tipos de activos: El Municipio de Xicotepec Puebla toma en cuenta los parámetros de vida útil establecidos por el CONAC.

b) Cambios en el porcentaje de depreciación o valor residual de los activos: El Municipio de Xicotepec Puebla no ha realizado ningún cambio de los porcentajes de depreciación, toma en cuenta los ya establecidos por el CONAC.

9. Fideicomiso, Mandatos y Análogos.

EL Municipio de Xicotepec Puebla cuenta con un Fideicomiso Irrevocable de Administración y Fuente de pago con la Institución que anteriormente llevaba el nombre Banco Interacciones, S.A. Institución de Banca Múltiple, Grupo Financiero Interacciones, el cual es un mecanismo de pago de un Crédito Simple celebrado con fecha 11 de diciembre de 2014, actualmente dicho Banco fue fusionado con Banco Mercantil del Norte, S.A., Institución de Banca Múltiple, Grupo Financiero Banorte.

10. Reporte de la recaudación.

a) Durante el Ejercicio Fiscal 2021 el Municipio de Xicotepec Puebla ha reportado el siguiente comportamiento (incremento/decremento) respecto a la recaudación del mes de **diciembre** del ejercicio anterior:

Concepto	Mes De Diciembre 2021	Mes De Diciembre 2020	Incremento/Decremento	Porcentaje De Incremento/Decremento
Ingresos Derivados De Financiamientos	0.00	0.00	0.00	0%
Impuestos	5,197,277.00	5,495,677.00	-298,400.00	-5%
Derechos	13,322,079.58	12,890,449.11	431,630.47	3%
Productos	1,172,064.33	1,028,838.38	143,225.95	12%
Aprovechamientos	295,869.64	533,333.23	-237,463.59	-45%
Participaciones, Aportaciones, Convenios, Incentivos Derivados De La Colaboración Fiscal Y Fondos Distintos De Aportaciones	221,161,397.57	231,210,394.55	-10,048,996.98	-4%
Transferencias, Asignaciones, Subsidios Y Subvenciones, Y Pensiones Y Jubilaciones	0.00	0.00	0.00	0%
Total	241,148,688.12	251,158,692.27		

b) En cuanto a la proyección de la recaudación e ingreso que se tiene a mediano plazo se reporta lo siguiente:

Concepto	Estimado Ejercicio 2021	Modificado	Recaudado Diciembre 2021	Por Recaudar	Avance Recaudación
Ingresos Derivados De Financiamientos	0.00	27,385,080.39	0.00	0.00	0%
Impuestos	8,444,586.86	8,394,597.53	5,197,277.00	3,247,309.86	62%
Derechos	16,257,668.55	16,889,869.47	13,322,079.58	2,935,588.97	82%
Productos	1,738,148.21	2,043,992.76	1,172,064.33	566,083.88	67%
Aprovechamientos	770,853.37	750,853.37	295,869.64	474,983.73	38%
Participaciones, Aportaciones, Convenios, Incentivos Derivados De La Colaboración Fiscal Y Fondos Distintos De Aportaciones	219,964,245.44	228,748,379.40	221,161,397.57	-1,197,152.13	101%
Transferencias, Asignaciones, Subsidios Y Subvenciones, Y Pensiones Y Jubilaciones	0.00	0.00	0.00	0.00	0%
Total	247,175,502.43	284,212,772.92	241,148,688.12	6,026,814.31	

11. Información sobre la Deuda y el Reporte Analítico de la Deuda.

Tipo de Obligación	Plazo	Tasa	Fin, Destino y Objeto A	Acreedor, Proveedor o Contratista	Importe Total			Importe y porcentaje del total que se paga y garantiza con el recurso de dichos fondos	
						Fondo	Importe Garantizado	Importe Pagado	% respecto al total
Crédito Simple	180 meses	TIIE+2.50	Inversión Pública Productiva	Banco Mercantil del Norte, S.A., Institución de Banca Múltiple, Grupo Financiero Banorte.	70,000,000.00	Fondo General de Participaciones/FORTAMUN DF	42,070,971.00	27,929,029.00	40%

	Importe
Deuda Pública Bruta Total al 31 de diciembre del Año 2020	49,960,443.00
(-) Amortización 70	667,441.00
Deuda Pública Bruta Total descontando la amortización 70	49,293,002.00
(-) Amortización 71	665,838.00
Deuda Pública Bruta Total descontando la amortización 71	48,627,164.00
(-) Amortización 72	664,174.00
Deuda Pública Bruta Total descontando la amortización 72	47,962,990.00
(-) Amortización 73	662,446.00
Deuda Pública Bruta Total descontando la amortización 73	47,300,544.00
(-) Amortización 74	660,655.00
Deuda Pública Bruta Total descontando la amortización 74	46,639,889.00
(-) Amortización 75	658,799.00
Deuda Pública Bruta Total descontando la amortización 75	45,981,090.00
(-) Amortización 76	656,878.00
Deuda Pública Bruta Total descontando la amortización 76	45,324,212.00
(-) Amortización 77	654,891.00
Deuda Pública Bruta Total descontando la amortización 77	44,669,321.00
(-) Amortización 78	652,837.00
Deuda Pública Bruta Total descontando la amortización 78	44,016,484.00
(-) Amortización 79	650,716.00
Deuda Pública Bruta Total descontando la amortización 79	43,365,768.00
(-) Amortización 80	648,527.00
Deuda Pública Bruta Total descontando la amortización 80	42,717,241.00
(-) Amortización 81	646,270.00
Deuda Pública Bruta Total descontando la amortización 81	42,070,971.00

		Al 31 de diciembre del año anterior	Trimestre que se informa
	Ingresos Propios	23,265,203.51	22,309,951.62
Saldo de la Deuda Pública		49,960,443.00	42,070,971.00
Porcentaje		0.47	0.53

12. Calificaciones otorgadas.

- HR Ratings ratificó la calificación de HR AA- (E) modificando la Perspectiva de Estable a Positiva para el crédito contratado por el Municipio de Xicotepec con Binter por un monto de P$70.0m.
- HR Ratings revisó al alza la calificación de HR BBB a HR A- al Municipio de Xicotepec de Juárez, Estado de Puebla, y modificó la Perspectiva de Positiva a Estable.

https://www.hrratings.com/search.xhtml?keyword=XICOTEPEC

- PCR Verum ratificó la calificación de largo plazo de 'BBB/M' al municipio de Xicotepec, Puebla.
- PCR Verum ratifica la calificación de 'AA-/M (e)' a un financiamiento bancario estructurado contratado por el municipio en 2014 con Banco Mercantil del Norte, S.A., Institución de Banca Múltiple, Grupo Financiero Banorte.

https://pcrverum.mx/emisor/xicotepec-puebla/

13. Información por Segmentos.

El Municipio de Xicotepec Puebla no presenta información por segmentos.

14. Proceso de Mejora.

En la actualidad el Municipio de Xicotepec Puebla registrará de manera armónica, delimitada y específica las operaciones presupuestarias y contables derivadas de la gestión pública, así como otros flujos económicos. Asimismo, generará estados financieros, confiables, oportunos, comprensibles, periódicos y comparables; de acuerdo a lo señalado por la Ley General de Contabilidad Gubernamental y por el Consejo Nacional de Armonización Contable, para lograr la rendición armonizada y sustentada de la Cuenta Pública.

Nos encontramos trabajando para dar cumplimiento con todas las disposiciones que nos estable la Ley General del Sistema Nacional Anticorrupción, Ley General de Responsabilidades Administrativas, Ley Transparencia y Acceso a la Información Pública Gubernamental, Ley de Fiscalización y Rendición de Cuentas, Ley Orgánica Municipal, Ley de Disciplina Financiera de las Entidades Federativas y Municipios,

HR Ratings® Credit Rating Agency

*A NRSRO Rating**

Municipio de Xicotepec
Estado de Puebla
Crédito Bancario Estructurado
Binter (P$70.0m, 2014)

HR AA- (E)

Finanzas Públicas
3 de septiembre de 2021

Calificación

Binter P$70.0m	HR AA- (E)
Perspectiva	Positiva

Evolución de la Calificación Crediticia



Contactos

Roberto Soto
Director de Finanzas Públicas / Infraestructura
Analista Responsable
roberto.soto@hrratings.com

Daniela Matamoros Aguilera
Analista de Finanzas Públicas
daniela.matamoros@hrratings.com

Roberto Ballinez
Director Ejecutivo Senior de Finanzas Públicas / Infraestructura
roberto.ballinez@hrratings.com

HR Ratings ratificó la calificación de HR AA- (E) modificando la Perspectiva de Estable a Positiva para el crédito contratado por el Municipio de Xicotepec con Binter por un monto de P$70.0m

La ratificación de la calificación de HR AA- (E) y modificación de la Perspectiva de Estable a Positiva al crédito bancario estructurado contratado por el Municipio de Xicotepec[1] con Binter[2] se debe al análisis de los flujos futuros asignados a la estructura como fuente de pago, estimados bajo un escenario base y escenarios de estrés por HR Ratings. El escenario de mayor estrés determinó una Tasa Objetivo de Estrés (TOE)[3] de 70.4% (vs. 66.6% de la revisión anterior). El incremento en la métrica se debe al incremento en nuestras estimaciones de la fuente de pago en el largo plazo. En un escenario base, esperamos una Tasa Media Anual de Crecimiento (TMAC) para 2022 a vencimiento (2029) de 5.9%, mientras que en la revisión anterior se esperaba una TMAC de 5.6%. Adicionalmente, la estructura cuenta con un perfil de amortización decreciente, lo cual genera una tendencia decreciente para el servicio de la deuda de periodos futuros. Con base en nuestras proyecciones de flujos, se obtuvo que el mes con la menor razón de cobertura del servicio de la deuda (DSCR, por sus siglas en inglés) sería octubre de 2022, con una razón de cobertura esperada de 2.0 veces (x).

Variables Relevantes: CBE Municipio de Xicotepec con Binter P$70.0m
(cifras en millones de pesos nominales)

TOE Actual: 70.4% **TOE Anterior: 66.6%**	2019	2020	$TMAC^{4}_{2016\text{-}2020}$	Escenario Base			Escenario de Estrés[7]		
Saldo insoluto	58.8	50.6		2021	2029	$TMAC_{2020\text{-}2029}$	2021	2029	$TMAC_{2020\text{-}2029}$
FGP Municipal	69.6	67.2	6.3%	70.8	114.6	5.9%	70.8	80.5	2.0%
$TIIE_{28}$[5]	7.6%	4.5%		5.0%	6.4%		5.0%	7.9%	
DSCR Primaria[6]		Observada[2]	Proyectada[3]	Min	Prom	Max	Min	Prom	Max
		2.7x	2.7x	3.2x	7.9x	17.8x	2.7x	5.9x	12.4x

Notas: 1) Escenario de estanflación, 2) Promedio últimos once meses observados (de agosto de 2020 a junio de 2021), 3) Proyectado en el escenario base de la revisión anterior, 4) TMAC: Tasa Media Anual de Crecimiento, 5) La $TIIE_{28}$ presentada considera el valor al cierre de año y 6) Las proyecciones consideran el promedio en cada año calendario de las DSCRs mensuales durante el plazo restante de la estructura.
Fuente: HR Ratings con base en información del fiduciario, fuentes públicas y estimaciones propias.

Desempeño Histórico / Comparativo vs. Proyecciones

- **El Fondo General de Participaciones (FGP) del Municipio presentó un decremento nominal de 3.5% (vs. un decremento de 8.1% estimado en la revisión anterior) en 2020 con respecto a 2019.** La Tasa Media Anual de Crecimiento (TMAC) observada de 2016 a 2020 fue de 6.3%. De enero a junio de 2021 se ha observado un crecimiento nominal de FGP de 1.2% respecto al mismo periodo en 2020.
- **La DSCR primaria observada en los últimos once meses (de agosto de 2020 a junio de 2021) fue de 2.7x.** La cobertura proyectada en la revisión anterior para dicho periodo estuvo en línea con lo observado. Lo anterior debido a que tanto el servicio de la deuda como los intereses devengados estuvieron en línea con nuestras proyecciones.

[1] Municipio de Xicotepec, Estado de Puebla, (Xicotepec y/o el Municipio).
[2] Banco Interacciones, S.A., Institución de Banca Múltiple, Grupo Financiero Interacciones (Binter y/o el Banco), que ahora forma parte de Banco Mercantil del Norte, S.A., Institución de Banca Múltiple (Banorte).
[3] Es el máximo nivel de estrés posible que la fuente de pago de la estructura puede tolerar, en un periodo de 13 meses (periodo de estrés crítico), sin caer en incumplimiento de pago. Es consistente con la condición de que los flujos asignados al pago del crédito sean capaces de reconstituir el fondo de reserva al término del periodo de estrés crítico.

*HR Ratings de México, S.A. de C.V. (HR Ratings) es una institución calificadora de valores registrada ante la Securities and Exchange Commission (SEC) de los Estados Unidos de Norteamérica como una NRSRO para este tipo de calificación. El reconocimiento de HR Ratings como una NRSRO está limitado a activos gubernamentales, corporativos e instituciones financieras, descritos en la cláusula (v) de la sección 3(a)(62)(A) de la U.S. Securities Exchange Act of 1934.

Twitter: @HRRATINGS

Expectativas para Periodos Futuros

- **Para 2021 se esperaría que el FGP del Municipio tuviera un incremento nominal de 5.4%, en un escenario base.** Lo anterior significaría que el Municipio obtendría un total de P$70.8 millones (m). La Tasa Media Anual de Crecimiento (TMAC) de 2020 a 2029 esperada en un escenario base sería 6.1% y en un escenario de estrés, de 2.0%.
- **La DSCR esperada para 2021 sería 2.8x.** La cobertura promedio esperada durante la vigencia del crédito, en un escenario base, sería 7.9x, mientras que en un escenario de estrés sería 5.9x.
- **El análisis financiero se realizó considerando un escenario con altos niveles de inflación y bajo crecimiento económico.** En este escenario, se considera que la $TMAC_{2020-2029}$ esperada del Índice Nacional de Precios al Consumidor (INPC) sería 4.3% (vs. 3.8% en un escenario base), mientras que el promedio de la $TIIE_{28}$ de 2021 a 2029 sería 7.3% (vs. 6.0% en un escenario base).

Factores adicionales considerados

- **Obligaciones de hacer y no hacer.** Entre dichas obligaciones destaca mantener un Gasto Corriente menor o igual al 50% de los Ingresos Totales de cada ejercicio fiscal. De acuerdo con información al cierre de 2020, esta métrica se cumple.
- **Calificación Quirografaria.** La calificación quirografaria vigente del Municipio es HR A- con Perspectiva Estable, con última acción de la calificación el 4 de abril de 2021.

Factores que podrían subir la calificación

- **Incremento en la cobertura.** Si la cobertura promedio del servicio de la deuda durante los próximos doce meses proyectados fuera 3.2x o superior, HR Ratings podría revisar al alza la calificación del crédito. Actualmente, esperamos que en un escenario base tenga un nivel promedio de 3.1x.

Factores que podrían bajar la calificación

- **Disminución en la fuente de pago.** Si el FGP del Municipio fuera 18.0% inferior al estimado, la calificación del crédito podría revisarse a la baja.

Características de la Estructura

El 11 de diciembre de 2014 se celebró el contrato de apertura de crédito simple entre el Municipio y Binter por un monto de P$70.0m. El crédito se encuentra inscrito en el Fideicomiso No. F/10600 y el porcentaje asignado como fuente de pago es el 45.0% del FGP municipal. El pago de capital se realizaría a través de 175 pagos mensuales a tasas crecientes hasta 2018 y, a partir de enero de 2019, a tasas decrecientes. Los intereses ordinarios se calculan con base en la $TIIE_{28}$ más una sobretasa en función de la calificación de mayor riesgo. La estructura considera la existencia de un fondo de reserva cuyo saldo objetivo deberá ser equivalente a 2.0x el servicio mensual de la deuda del mes correspondiente. La fecha de vencimiento se esperaría en noviembre de 2029 y el saldo insoluto del crédito a junio de 2021 es de P$46.6m.

*HR Ratings de México, S.A. de C.V. (HR Ratings) es una institución calificadora de valores registrada ante la Securities and Exchange Commission (SEC) de los Estados Unidos de Norteamérica como una NRSRO para este tipo de calificación. El reconocimiento de HR Ratings como una NRSRO está limitado a activos gubernamentales, corporativos e instituciones financieras, descritos en la cláusula (v) de la sección 3(a)(62)(A) de la U.S. Securities Exchange Act of 1934.

Twitter: @HRRATINGS

Resultado Observado vs. Proyectado

En los últimos once meses, de agosto de 2020 a junio de 2021, el comportamiento de la fuente de pago (FGP de Xicotepec) fue ligeramente superior al proyectado en la revisión previa de la calificación, en un escenario base. Por otro lado, los intereses ordinarios fueron 2.4% mayores a los estimados anteriormente, derivado de niveles observados de la $TIIE_{28}$ superiores, con un valor observado promedio de 4.5% vs. 4.4% esperada en la revisión previa, durante los últimos once meses. Resultado del comportamiento de ambas variables con efectos contrarios, la DSCR primaria se encontró en línea con la proyectada en la revisión anterior en un escenario base (2.7x), tal y como se muestra en la Figura 1.

Figura 1. Comparativo Observado vs. Proyecciones

	Observado	Proyectado Base	Proyectado Estrés[1]
FGP Nom. Municipio de Xicotepec*	$64.5	$64.2	$59.2
Intereses Ordinarios*	$3.4	$3.3	$3.5
$TIIE_{28}$ (Promedio)	4.5%	4.4%	4.7%
DSCR primaria (Promedio)	2.7x	2.7x	2.4x

Fuente: HR Ratings con base en datos observados y proyecciones de la revisión anterior, correspondientes a los últimos once meses (agosto 2020 a junio 2021).
1) Escenario de Estanflación.
*Millones de pesos nominales.

Análisis de Escenarios

Nuestro análisis financiero considera un escenario base y dos escenarios con condiciones macroeconómicas estresadas, siendo el escenario con altas tasas de inflación y bajo crecimiento económico el que presentó la menor cobertura del servicio de la deuda. La Figura 2 muestra los supuestos sobre algunas variables utilizadas para el análisis de los escenarios, base y de estrés.

Figura 2. Escenarios

	$Observado_{2016\text{-}2020}$	Esc. Base	Esc. de Estrés[1]
FGP Nom. Municipio de Xicotepec ($TMAC_{2020\text{-}2029}$)	6.3%	6.1%	2.0%
INPC ($TMAC_{2020\text{-}2029}$)	4.4%	3.8%	4.3%
$TIIE_{28}$ ($Promedio_{2021\text{-}2029}$)	6.9%	6.0%	7.3%

Fuente: HR Ratings con base en estimaciones propias.
1) Escenario de Estanflacion.

Proyecciones del Desempeño de la Estructura

La siguiente sección explica el comportamiento de mediano y largo plazo del servicio de la deuda asociado al crédito contratado por el Municipio de Xicotepec con Binter, así como la capacidad de pago de la estructura y el comportamiento de las coberturas durante la vigencia del crédito.

*HR Ratings de México, S.A. de C.V. (HR Ratings) es una institución calificadora de valores registrada ante la Securities and Exchange Commission (SEC) de los Estados Unidos de Norteamérica como una NRSRO para este tipo de calificación. El reconocimiento de HR Ratings como una NRSRO está limitado a activos gubernamentales, corporativos e instituciones financieras, descritos en la cláusula (v) de la sección 3(a)(62)(A) de la U.S. Securities Exchange Act of 1934.

Twitter: @HRRATINGS

La Figura 3 muestra el desempeño financiero esperado del Fideicomiso No. F/10600[4]. Las cifras para 2022 y en adelante son pronosticadas considerando un escenario económico estrés. La fuente de pago del crédito es equivalente al 45.0% de los recursos del FGP del Municipio.

Figura 3. Desempeño financiero esperado anual del Fideicomiso No. F/10600: Binter P$70.0m (Escenario de Estrés: Estanflación)

Año	FGP del Municipio de Xicotepec	Fuente de pago: 45.0% del FGP del Municipio de Xicotepec	Pago de Capital	Pago de Intereses	Servicio total de la deuda	DSCR PPM	Fondo de reserva en meses de pago (promedio anual)	Recursos transferidos al Fondo de Reserva	Monto anual de Remanentes	Saldo insoluto
2020	$67.2	$30.2	$8.1	$4.9	$13.1	2.3	2.0	-$0.4	$17.6	$50.7
2021	$70.8	$31.9	$7.9	$3.4	$11.3	2.8	2.0	-$0.1	$20.7	$42.8
2022	$66.9	$30.1	$7.6	$3.4	$11.0	2.7	2.0	-$0.1	$19.2	$35.2
2023	$68.5	$30.8	$7.1	$2.9	$10.1	3.1	2.0	-$0.2	$20.9	$28.1
2024	$72.7	$32.7	$6.6	$2.5	$9.1	3.6	2.0	-$0.2	$23.8	$21.5
2025	$76.7	$34.5	$5.9	$2.0	$7.9	4.4	2.0	-$0.2	$26.8	$15.6
2026	$80.3	$36.1	$5.1	$1.4	$6.6	5.5	2.0	-$0.2	$29.8	$10.5
2027	$74.8	$33.7	$4.3	$0.9	$5.2	6.4	2.0	-$0.2	$28.6	$6.1
2028	$78.6	$35.4	$3.5	$0.5	$4.0	8.8	2.0	-$0.2	$31.6	$2.6
2029	$80.5	$33.4	$2.6	$0.1	$2.7	12.4	1.8	-$0.6	$31.3	$0.0

Notas: 1) La tasa de interés aplicable es igual a la $TIIE_{28}$ más una sobretasa, 2) Cantidades en millones de pesos nominales, 3)Los datos son proyectados en un escenario de estrés a partir de 2022 y 4) En 2029 se consideran once meses.
Fuente: HR Ratings.

La Figura 4 muestra el perfil de amortizaciones, así como el pronóstico de pago de intereses ordinarios en un escenario de estrés. El capital se amortizaría mediante 175 pagos mensuales a tasas crecientes hasta 2018 y, a partir de enero de 2019, a tasas decrecientes. El Municipio no contó con periodo de gracia, por lo que el primer pago se realizó en mayo de 2015 y el último se esperaría en noviembre de 2029.

Por otra parte, los intereses se calculan con base en la $TIIE_{28}$ más una sobretasa que está en función de la calificación crediticia de mayor riesgo que mantenga la estructura del crédito. En 2020, el pago de intereses tuvo una contracción de 32.1%, la cual se debe principalmente a los movimientos a la baja en la tasa de interés observados para dicho año (con un nivel promedio de 8.3% en 2019 y de 5.6% en 2020). Para 2021 se espera que el monto por dicho concepto presente un decremento de 30.9%, como resultado de niveles de $TIIE_{28}$ estimados inferiores, con un valor promedio de 4.6%. Considerando lo anterior, se espera que 2019 sea el año con el mayor servicio de la deuda, por lo que, a partir de dicho año, se observa un decremento paulatino tanto del pago de capital, como de los intereses.

[4] Fideicomiso Irrevocable de Administración y Fuente de Pago No. F/10600 (el Fideicomiso).

*HR Ratings de México, S.A. de C.V. (HR Ratings) es una institución calificadora de valores registrada ante la Securities and Exchange Commission (SEC) de los Estados Unidos de Norteamérica como una NRSRO para este tipo de calificación. El reconocimiento de HR Ratings como una NRSRO está limitado a activos gubernamentales, corporativos e instituciones financieras, descritos en la cláusula (v) de la sección 3(a)(62)(A) de la U.S. Securities Exchange Act of 1934.

Twitter: @HRRATINGS

Figura 4. Pago de capital e intereses ordinarios en el escenario de estrés

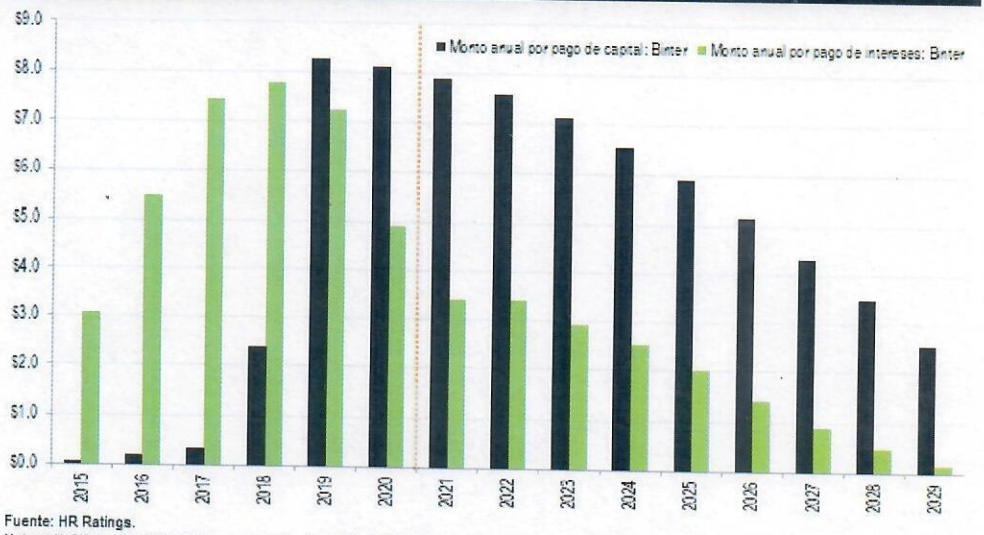

Fuente: HR Ratings.
Notas: 1) Cifras en millones de pesos nominales, 2) En 2015 y 2029 se consideran 8 y 11 meses, respectivamente y 3) Datos proyectados a partir de 2022 bajo un escenario de estrés.

La Figura 5 muestra el comportamiento de la DSCR primaria esperada promedio mensual, en un escenario base y en uno de estrés. En 2020 se observó una cobertura de 2.3x, mayor a la estimada de 2.2x. Para 2021 se esperaría que dicha métrica aumentara a un nivel de 2.8x, como resultado del incremento esperado en la fuente de pago (de 5.4% nominal, respecto a 2020) y de la baja estimada en el servicio de la deuda, de 13.3%. El promedio para los próximos cinco años (2021 a 2025) bajo un escenario base sería de 4.7x, mientras que el valor mínimo estimado se espera en 2022, de 3.2x. Por otra parte, bajo un escenario estrés, se esperaría una DSCR primaria promedio para los próximos cinco años de 3.8x, mientras que el valor mínimo es de 2.7x, también en 2022. Es importante mencionar que en ambos escenarios se espera que las coberturas presenten una tendencia creciente, debido, principalmente, al perfil de amortizaciones decreciente.

En un escenario de estrés se aplican reducciones en la fuente de pago en 2022 y 2027, las cuales tienen la finalidad de mostrar posibles ciclos de recesión económica. Por otro lado, en un escenario base, se muestra un comportamiento creciente debido a que en ese escenario se proyecta la evolución esperada de las variables macroeconómicas.

*HR Ratings de México, S.A. de C.V. (HR Ratings) es una institución calificadora de valores registrada ante la Securities and Exchange Commission (SEC) de los Estados Unidos de Norteamérica como una NRSRO para este tipo de calificación. El reconocimiento de HR Ratings como una NRSRO está limitado a activos gubernamentales, corporativos e instituciones financieras, descritos en la cláusula (v) de la sección 3(a)(62)(A) de la U.S. Securities Exchange Act of 1934.

Twitter: @HRRATINGS

Figura 5. Razón de cobertura primaria promedio mensual esperada

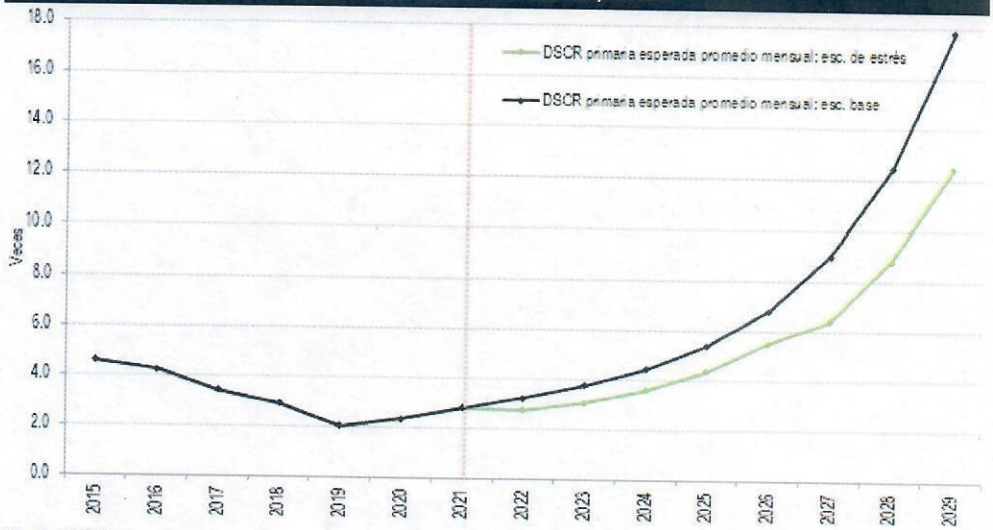

Fuente: HR Ratings.
Notas: 1) A partir de 2022 los datos son proyectados bajo un escenario base y otro de estrés y 2) En 2029 se considera hasta noviembre.

La Figura 6 muestra el servicio de la deuda alrededor del mes de menor cobertura del servicio de la deuda, así como el comportamiento de la DSCR primaria mensual. Se puede observar que la DSCR mínima esperada, en un escenario de estrés, sería en octubre de 2022 con un valor de 2.1x. Alrededor de este mes, de acuerdo con nuestra metodología, se determina el periodo crítico de 13 meses,

La cobertura de los ingresos asignados al pago del servicio de la deuda es menor en los meses de octubre, lo cual se debe a que, históricamente, en este mes la Tesorería de la Federación (TESOFE) transfiere menos recursos a los estados por concepto de Participaciones Federales y en consecuencia a los municipios.

*HR Ratings de México, S.A. de C.V. (HR Ratings) es una institución calificadora de valores registrada ante la Securities and Exchange Commission (SEC) de los Estados Unidos de Norteamérica como una NRSRO para este tipo de calificación. El reconocimiento de HR Ratings como una NRSRO está limitado a activos gubernamentales, corporativos e instituciones financieras, descritos en la cláusula (v) de la sección 3(a)(62)(A) de la U.S. Securities Exchange Act of 1934.

Twitter: @HRRATINGS

Figura 6. Servicio de la deuda y DSCR primaria mensual (Escenario de Estrés)

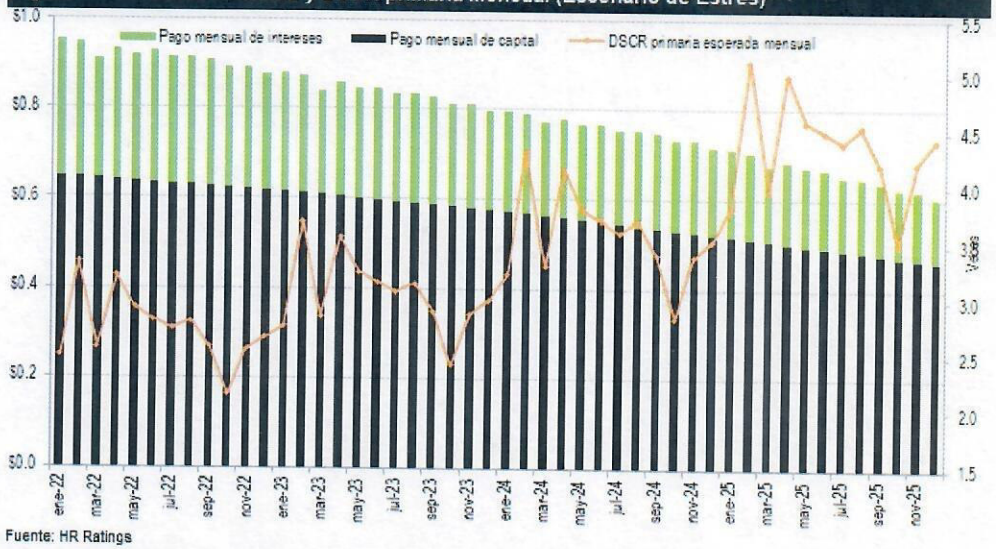

Fuente: HR Ratings
Notas: 1) Datos proyectados bajo un escenario de estrés y 2) Cifras en millones de pesos nominales.

Adicionalmente, dentro del patrimonio del Fideicomiso, se ha constituido un fondo de reserva cuyo saldo objetivo es equivalente a 2.0x el servicio mensual de la deuda del mes correspondiente.

Con base en el mes que presentaría la menor cobertura del servicio de la deuda (octubre de 2022), como resultado de nuestras proyecciones de los flujos de la estructura, se calculó la TOE. Este indicador tuvo un valor de 70.4% (vs. 66.6% de la revisión anterior) y refleja el porcentaje máximo de reducción, en un periodo de 13 meses (periodo de estrés crítico), que los ingresos asignados al pago del crédito podrían soportar y continuar cumpliendo con las obligaciones de pago del financiamiento.

En esta revisión, la TOE presentó un incremento de 3.8%, debido a dos efectos combinados; por un lado, el incremento en las proyecciones de la fuente de pago del crédito (FGP de Xicotepec), realizadas por HR Ratings, que presentan una $TMAC_{2022-2029}$ de 5.9%, mayor a la de la revisión anterior de 5.6% para el mismo periodo, en un escenario base. Por otra parte, el perfil de amortizaciones es decreciente desde 2019, esto genera una tendencia a la baja para el servicio de la deuda de los años restantes de la estructura, lo cual también impactó positivamente a la métrica.

La Figura 7 muestra el agotamiento del fondo de reserva en el periodo de estrés crítico y su posterior reconstitución. Asimismo, se observa el comportamiento de la DSCR primaria mensual esperada bajo un escenario de estrés cíclico y otro de estrés crítico. Las coberturas en el escenario de estrés cíclico muestran el resultado de dividir los flujos asignados al pago del crédito entre el servicio de la deuda. Por otro lado, las DSCR correspondientes al periodo de estrés crítico (seis meses previos y seis meses posteriores al mes con menor cobertura del servicio de la deuda) consideran los ingresos de la fuente de pago, disminuidos por el porcentaje máximo de reducción (TOE) entre el servicio de la deuda.

*HR Ratings de México, S.A. de C.V. (HR Ratings) es una institución calificadora de valores registrada ante la Securities and Exchange Commission (SEC) de los Estados Unidos de Norteamérica como una NRSRO para este tipo de calificación. El reconocimiento de HR Ratings como una NRSRO está limitado a activos gubernamentales, corporativos e instituciones financieras, descritos en la cláusula (v) de la sección 3(a)(62)(A) de la U.S. Securities Exchange Act of 1934.

Twitter: @HRRATINGS

Figura 7. Periodo de Estrés Crítico

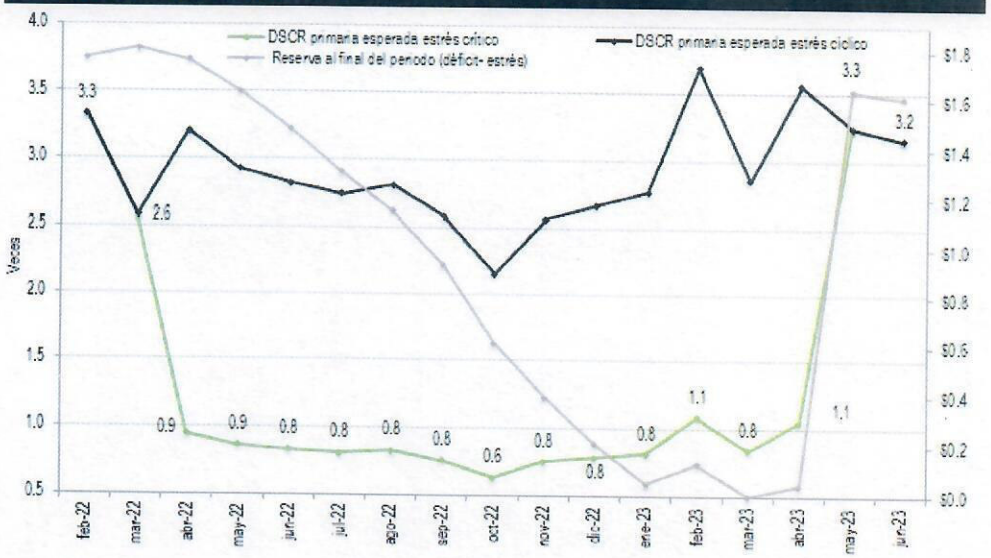

Fuente: HR Ratings.
Nota: Cifras en millones de pesos nominales.

Análisis de la Fuente de Pago

En esta sección se analiza el comportamiento observado y proyectado de la fuente de pago en un escenario base y otro de estrés en términos reales, a precios de 2020. El crédito tiene asignado como fuente de pago 45.0% del Fondo General de Participaciones (FGP) del Municipio.

Durante los últimos cinco años (de 2016 a 2020), el Ramo 28 del Estado de Puebla ha presentado un comportamiento variable. Si bien, durante los primeros cuatro años presentó una tendencia creciente, con una tasa de crecimiento real promedio de 4.4% (vs. 4.1% del Ramo 28 nacional), a precios de 2020. No obstante, en el último año tuvo un decremento de 9.8% real, mayor al decremento del Ramo 28 nacional de 7.0% real. El mayor incremento del Ramo 28 estatal se observó en 2017 (de 6.7% real), esto se explica por el buen desempeño de dos de los fondos con mayor participación dentro del Ramo 28 del Estado: 1) el FGP de Puebla, con un incremento en su proporción respecto al fondo nacional de 0.1% y 2) el Fondo del Impuesto Sobre la Renta (FISR)[5], cuya proporción aumentó 0.5% en 2017. Finalmente, el comportamiento negativo durante 2020 se le atribuye, principalmente, al decremento observado en dos fondos con gran participación dentro del Ramo 28; por una parte, el Fondo de Fomento Municipal (FFM), con una proporción de 4.1% respecto al total de las participaciones estatales y una disminución de 5.3% real en 2020. Por otro lado, el FGP, que es el fondo con mayor proporción dentro del Ramo 28 estatal, tuvo un decremento de 11.4% real, por lo que pasó de representar 76.1% en 2019 a 74.7% en 2020 del Ramo 28

[5] Corresponde a salarios del personal que preste o desempeñe un servicio personal subordinado en las dependencias de la entidad federativa, del municipio o demarcación territorial de la Ciudad de México, así como en sus respectivos organismos autónomos y entidades paraestatales y paramunicipales.

*HR Ratings de México, S.A. de C.V. (HR Ratings) es una institución calificadora de valores registrada ante la Securities and Exchange Commission (SEC) de los Estados Unidos de Norteamérica como una NRSRO para este tipo de calificación. El reconocimiento de HR Ratings como una NRSRO está limitado a activos gubernamentales, corporativos e instituciones financieras, descritos en la cláusula (v) de la sección 3(a)(62)(A) de la U.S. Securities Exchange Act of 1934.

Twitter: @HRRATINGS

estatal y tuvo una disminución dentro de su proporción respecto al FGP nacional de 0.2%.

Para 2021, HR Ratings espera que el Estado de Puebla reciba P$35,558m de Participaciones Federales, lo que representaría un incremento de 3.9% respecto a 2020, lo anterior en términos reales y a precios de 2020. En un escenario base, se esperaría que la proporción del Ramo 28 de Puebla respecto al nacional se mantenga en un nivel de 4.5%, mientras que en un escenario de estrés esta proporción disminuiría a un nivel de 4.1% hacia el fin de la vigencia de la estructura (2029).

Respecto al FGP del Estado de Puebla, de 2016 a 2020 se ha observado una TMAC real de 0.5%, la cual estuvo en línea con la TMAC del FGP nacional, con una proporción promedio respecto al FGP Nacional de 4.5%. Lo anterior a pesar de que el FGP Estatal ha tenido un comportamiento variable durante dicho periodo, presentando el mayor crecimiento anual en 2017 (de 8.5%) y el mayor decremento en 2020 (de -11.4%). El comportamiento de 2017 es resultado del incremento en el segundo coeficiente (*C2*)[6] utilizado en el cálculo del FGP estatal, de 6.2%, el cual considera el esfuerzo en recaudación de impuestos y derechos locales de la entidad. En contraste, en 2020, el decremento es generado por la caída en el PIB de la entidad, que se considera en el Coeficiente 1 (*C1*)[7] de la fórmula de distribución del FGP, con una caída de 4.8%.

El Estado de Puebla distribuye el 20.0% del FGP estatal a sus municipios. La Figura 8 muestra los flujos que obtuvo y lo que recibiría el Municipio de Xicotepec por parte del FGP, en un escenario base y en uno de estrés. En los últimos cinco años (2016-2020), el FGP municipal ha tenido una TMAC real de 1.8%, mayor a la del Estado de Puebla de 0.5%. Por otro lado, la proporción promedio del FGP municipal respecto al monto correspondiente a los Municipios del Estado fue de 1.2% durante este periodo, con un incremento de 0.06% en 2020 respecto a 2019, ubicándose en 1.26%.

Para 2021, HR Ratings estima un monto de FGP municipal de P$67m, en términos reales, lo que representaría un decremento de 0.8% respecto a 2020 En un escenario base se esperaría una $TMAC_{2020-2029}$ de 2.2%, mientras que en un escenario estrés la $TMAC_{2020-2029}$ sería de -2.2%. Para este rubro, la diferencia anualizada acumulada entre ambos escenarios sería de 2.5%, como se muestra en la Figura 8.

[6] El 30.0% del FGP se distribuye conforme al Coeficiente 2 (C2).
[7] El 60.0% del crecimiento del FGP se distribuirá conforme al Coeficiente 1 (C1), mismo que depende del crecimiento relativo del Producto Interno Bruto Estatal (PIBE) de los últimos dos años que diera a conocer el Instituto Nacional de Estadística y Geografía (INEGI), lo anterior ponderado por la participación del estado en la población nacional.

*HR Ratings de México, S.A. de C.V. (HR Ratings) es una institución calificadora de valores registrada ante la Securities and Exchange Commission (SEC) de los Estados Unidos de Norteamérica como una NRSRO para este tipo de calificación. El reconocimiento de HR Ratings como una NRSRO está limitado a activos gubernamentales, corporativos e instituciones financieras, descritos en la cláusula (v) de la sección 3(a)(62)(A) de la U.S. Securities Exchange Act of 1934.

Twitter: @HRRATINGS

Figura 8. Municipio de Xicotepec: Fondo General de Participaciones (FGP)

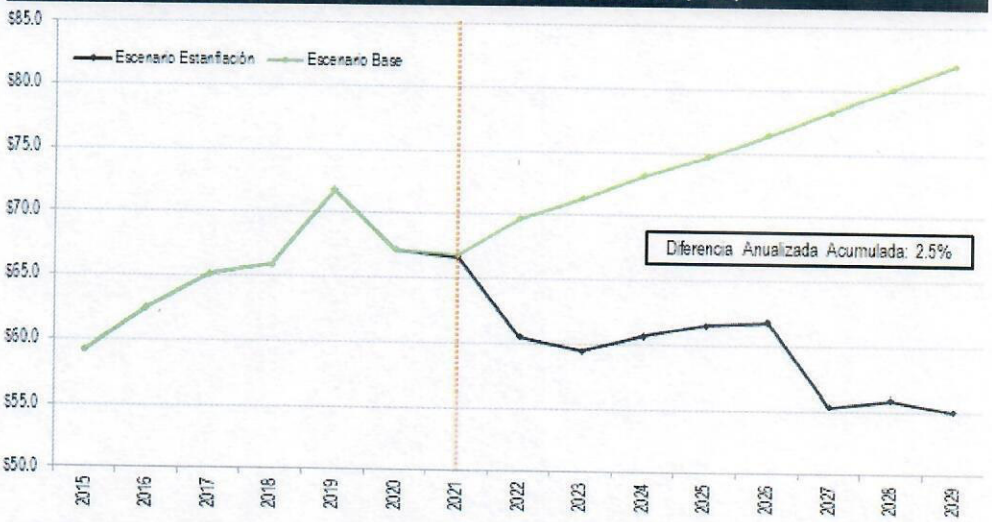

Fuente: HR Ratings con información de la Secretaría de Finanzas y Administración del Estado de Puebla
Nota: Cifras en millones de pesos reales de 2020.

*HR Ratings de México, S.A. de C.V. (HR Ratings) es una institución calificadora de valores registrada ante la Securities and Exchange Commission (SEC) de los Estados Unidos de Norteamérica como una NRSRO para este tipo de calificación. El reconocimiento de HR Ratings como una NRSRO está limitado a activos gubernamentales, corporativos e instituciones financieras, descritos en la cláusula (v) de la sección 3(a)(62)(A) de la U.S. Securities Exchange Act of 1934.

Twitter: @HRRATINGS

Anexos

Características de la Estructura

El 11 de diciembre de 2014, el Municipio de Xicotepec y Binter celebraron la firma del contrato de apertura de crédito simple por la cantidad de P$70.0m, derivado de la autorización al Municipio en el Decreto 21, publicado el 29 de octubre de 2014 en el Periódico Oficial del Estado de Puebla, por el cual se autoriza la contratación de un financiamiento por un plazo de hasta 30 años, con el objetivo de cubrir el costo de adquisición del predio rústico San Ángel, en el cual se construirá el Cuartel Militar para alojar un Batallón de Infantería y su Unidad Habitacional Militar.

El crédito se realizó al amparo del Fideicomiso Irrevocable de Administración y Fuente de Pago No. F/10600, el cual tiene afectado el 45.0% de los ingresos presentes y futuros, del Fondo General de Participaciones correspondientes al Municipio de Xicotepec, Estado de Puebla. Por otro lado, el crédito tiene asignado como fuente de pago el 100% de los recursos fideicomitidos.

El Municipio de Xicotepec realizó una única disposición por el monto total contratado con Binter en abril de 2015. El pago de capital se realizará a través de 175 pagos mensuales, consecutivos, y a una tasa creciente hasta diciembre de 2018 y decreciente a partir de enero de 2019. El primer pago se realizó en mayo de 2015 y, de acuerdo con la tabla de amortización, el último pago se realizaría en noviembre de 2029. Por otra parte, el pago de intereses ordinarios se realizaría de forma mensual, calculados sobre saldos insolutos con la tasa que resulte de sumar a la $TIIE_{28}$ una sobretasa, la cual estará en función a la calificación de mayor riesgo del crédito y del plazo, o en caso de no estar aún calificado, se usará la calificación del Municipio.

De acuerdo con el contrato de crédito, el Municipio está obligado a constituir un fondo de reserva dentro del Fideicomiso con un saldo objetivo equivalente a dos veces el servicio de la deuda mensual. Dicho fondo fue constituido para mitigar cualquier problema de liquidez y deberá de reconstituirse en caso de utilizarse.

Principales Obligaciones de Hacer y No Hacer

Durante la vigencia del contrato de crédito y hasta que no se realice el pago total de las cantidades de principal, intereses y accesorios insolutos del crédito, el Municipio adquiere una serie de obligaciones de hacer y no hacer, entre las que se encuentran las siguientes:

- El Municipio deberá pagar al Banco todos los montos de principal, intereses, gastos y otras cantidades adeudadas con motivo del crédito en las fechas y en la forma establecida en el mismo.
- El Municipio deberá incluir en su presupuesto de egresos, una previsión de fondos suficientes para cumplir con las obligaciones adquiridas a través del crédito.
- El Municipio deberá cumplir con las obligaciones, de dar, hacer y no hacer a su cargo derivadas del Fideicomiso.

*HR Ratings de México, S.A. de C.V. (HR Ratings) es una institución calificadora de valores registrada ante la Securities and Exchange Commission (SEC) de los Estados Unidos de Norteamérica como una NRSRO para este tipo de calificación. El reconocimiento de HR Ratings como una NRSRO está limitado a activos gubernamentales, corporativos e instituciones financieras, descritos en la cláusula (v) de la sección 3(a)(62)(A) de la U.S. Securities Exchange Act of 1934.

Twitter: @HRRATINGS

- El Municipio deberá cumplir, en todo momento, con el pago de capital e intereses derivado de sus otros endeudamientos distintos a este crédito.

- El Municipio deberá cumplir en cada ejercicio fiscal, con el monto autorizado de deuda pública establecido para el Municipio en la Ley de Ingresos del Municipio.

Obligaciones Adicionales

- El Municipio se obliga a mantener una cobertura mínima mensual del servicio de la deuda de 2.0x.

- El Municipio deberá mantener el Gasto Corriente a un nivel menor o igual al 50% de los Ingresos Totales correspondientes a cada ejercicio fiscal.

En caso de que el Municipio exceda los límites anteriores, le daría la facultad al Banco para incrementar la sobretasa. Posterior a tres semestres consecutivos de incumplimiento, el Banco tendrá la facultad de activar un evento de aceleración y/o vencimiento anticipado.

Principales Eventos de Aceleración

El Municipio y el Banco acuerdan que los incumplimientos de cualquiera de las obligaciones de hacer y no hacer constituirán una causa de aceleración, con excepción de aquellas que constituyan un evento de vencimiento anticipado, y facultará al Banco a solicitar al fiduciario del Fideicomiso la aceleración en el pago del crédito. Adicionalmente, se considerará una causa de aceleración la notificación de un evento de aceleración por parte de cualquier Fideicomisario en primer lugar. Cabe aclarar que actualmente este crédito es el único inscrito en el Fideicomiso No. F/10600.

Durante los cinco días hábiles siguientes a la Notificación de Aceleración, el Municipio debe entregar al Banco un escrito sobre las causas del incumplimiento, así como el plazo en que subsanará el evento de aceleración. El evento de aceleración subsistirá hasta la fecha de pago inmediata siguiente a la fecha en que el Municipio haya subsanado dicho incumplimiento.

En el caso de que durante el periodo que se encuentre pendiente subsanar un evento de aceleración, aconteciere un nuevo evento de aceleración, entonces sucederá lo siguiente: las consecuencias del evento de aceleración se ampliarán por periodos de seis meses por cada nuevo evento de aceleración que se presente contados a partir de la fecha en que el evento de aceleración original debió haber sido subsanado, sin embargo, esto no será aplicable en los siguientes casos:

- Que el segundo evento de aceleración sea la disminución de la calificación crediticia del crédito por debajo de una calificación equivalente a HR BB+ (E), debido a una disminución en la calificación quirografaria del Municipio.

- Que el segundo evento de aceleración sea la notificación de aceleración por parte del Fideicomisario en Primer Lugar.

*HR Ratings de México, S.A. de C.V. (HR Ratings) es una institución calificadora de valores registrada ante la Securities and Exchange Commission (SEC) de los Estados Unidos de Norteamérica como una NRSRO para este tipo de calificación. El reconocimiento de HR Ratings como una NRSRO está limitado a activos gubernamentales, corporativos e instituciones financieras, descritos en la cláusula (v) de la sección 3(a)(62)(A) de la U.S. Securities Exchange Act of 1934.

Twitter: @HRRATINGS

Principales Eventos de Vencimiento Anticipado

Cualquiera de los siguientes eventos o circunstancias constituirán un evento de vencimiento anticipado:

- Si el Municipio incumple en una o más de sus obligaciones de pago, por un periodo de un día o más a partir de que el pago debió de haber sido efectuado.
- Si el Municipio excede cualquiera de los límites mencionados en las obligaciones adicionales, sobrepasando el periodo de tres semestres consecutivos.
- Si cualquier declaración o certificación realizada por el Municipio en el contrato de Fideicomiso o en el contrato de crédito resultase falsa o errónea en cualquier aspecto importante.
- El Municipio admita la imposibilidad de cubrir sus deudas al momento de ser exigibles.
- Si el Municipio lleva a cabo cualquier acto tendiente a invalidar total o parcialmente el Fideicomiso.
- Si el Municipio lleva a cabo cualquier acto jurídico tendiente a instruir a cualquier funcionario estatal o federal para entregar los derechos sobre las participaciones en una cuenta distinta a la cuenta de disposición del Fideicomiso.
- Si durante un plazo de 60 días naturales, las cantidades recibidas derivadas de los derechos sobre las Participaciones son inferiores a las cantidades requeridas para dicho periodo, siempre y cuando el Municipio no aporte cantidades suficientes a fin de cubrir dicha cantidad dentro del plazo.
- Que se incumpla con la inscripción de este contrato en el Registro de Fideicomiso y Banco Interacciones no tenga el carácter de fideicomisario en primer lugar.

A partir del acontecimiento de cualquier evento de vencimiento anticipado, el Banco podrá notificar al Municipio a su discreción, la existencia de un evento de vencimiento anticipado. El Municipio tendrá 15 días para responder, vencido ese plazo el Banco tendrá el derecho, mas no la obligación, de declarar un evento de vencimiento anticipado y, por lo tanto, se vencería anticipadamente las cantidades adeudas por parte del Municipio con Binter.

*HR Ratings de México, S.A. de C.V. (HR Ratings) es una institución calificadora de valores registrada ante la Securities and Exchange Commission (SEC) de los Estados Unidos de Norteamérica como una NRSRO para este tipo de calificación. El reconocimiento de HR Ratings como una NRSRO está limitado a activos gubernamentales, corporativos e instituciones financieras, descritos en la cláusula (v) de la sección 3(a)(62)(A) de la U.S. Securities Exchange Act of 1934.

Twitter: @HRRATINGS

Glosario

Consideraciones Extraordinarias de Ajuste (CEA). Son factores cualitativos que, de acuerdo con nuestra metodología de calificación, pueden representar una mejora crediticia o un riesgo adicional para el producto estructurado. Según sea el caso, esto podría afectar positiva o negativamente la calificación cuantitativa.

Contrato de Cobertura. Instrumento financiero que, a través de un contrato, fija el valor máximo de una variable financiera (CAP) o intercambia su valor por otra (SWAP). La cobertura aplica por un tiempo determinado y puede involucrar el pago de una prima. La contratación de estos instrumentos es independiente al crédito contratado o emisión colocada. Las variables sujetas a cobertura son, entre otras: tasa de interés, UDI o tipo de cambio.

Escenario Base. Proyecciones sobre el escenario macroeconómico más probable combinadas con las estimaciones más probables de las variables relevantes para cada estructura. Éstas se realizan tomando en cuenta las condiciones económicas y financieras del contexto internacional y local actual.

Estrés Cíclico. Simulación periódica de una crisis económica nacional que es incorporada en los escenarios de estrés macroeconómicos, junto con las diferentes variables que tienen impacto en la estructura. El escenario de estrés cíclico será aquel que presente un nivel menor de DSCR primaria.

Estrés Crítico. Periodo de 13 meses en donde se aplica un estrés adicional sobre la fuente de pago pronosticada en el escenario de estrés cíclico. Este periodo se establece alrededor de la DSCR primaria esperada mínima.

Escenarios Macroeconómicos. Proyecciones sobre ciertas variables económicas y financieras, suponiendo, por un lado, un escenario base con la evolución más probable de estas variables, así como dos escenarios de estrés, uno de bajo crecimiento económico y alta inflación (Estanflación) y, por otro, un escenario de bajo crecimiento económico y baja inflación.

Participaciones Federales (Ramo 28). Son los recursos monetarios que el Gobierno Federal distribuye entre las entidades federativas mediante siete fondos. De éstos, el FGP, el FFM y la parte proporcional del IEPS[8], son los únicos que pueden afectarse para el pago de obligaciones de deuda contraídas por los estados y municipios, de acuerdo con la Ley de Coordinación Fiscal vigente.

Razón de Cobertura del Servicio de la Deuda Primaria (DSCR por sus siglas en inglés). Indica el número de veces (x) que los ingresos disponibles son capaces de cubrir el servicio de la deuda (pago de capital e intereses) en un momento determinado.

Tasa Objetivo de Estrés (TOE). Es la máxima reducción posible de los ingresos disponibles de una estructura de deuda, a lo largo de un periodo de Estrés Crítico, sin caer en incumplimiento de pago (default). Los ingresos disponibles consideran el fondo de reserva, el cual debe restituirse al final de dicho periodo. El valor de la TOE equivale a una calificación cuantitativa.

TMAC. Tasa Media Anual de Crecimiento.

[8] FGP: Fondo General de Participaciones, FFM: Fondo de Fomento Municipal e IEPS: Impuesto Especial sobre Producción y Servicios.

*HR Ratings de México, S.A. de C.V. (HR Ratings) es una institución calificadora de valores registrada ante la Securities and Exchange Commission (SEC) de los Estados Unidos de Norteamérica como una NRSRO para este tipo de calificación. El reconocimiento de HR Ratings como una NRSRO está limitado a activos gubernamentales, corporativos e instituciones financieras, descritos en la cláusula (v) de la sección 3(a)(62)(A) de la U.S. Securities Exchange Act of 1934.

Twitter: @HRRATINGS

HR Ratings Contactos Dirección

Presidencia del Consejo de Administración y Dirección General

Presidente del Consejo de Administración

Alberto I. Ramos
+52 55 1500 3130
alberto.ramos@hrratings.com

Director General

Fernando Montes de Oca
+52 55 1500 3130
fernando.montesdeoca@hrratings.com

Vicepresidente del Consejo de Administración

Aníbal Habeica
+52 55 1500 3130
anibal.habeica@hrratings.com

Análisis

Dirección General de Análisis

Pedro Latapí
+52 55 8647 3845
pedro.latapi@hrratings.com

Finanzas Públicas Quirografarias / Soberanos

Ricardo Gallegos
+52 55 1500 3139
ricardo.gallegos@hrratings.com

Álvaro Rodríguez
+52 55 1500 3147
alvaro.rodriguez@hrratings.com

Instituciones Financieras / ABS

Angel García
+52 55 1253 6549
angel.garcia@hrratings.com

Akira Hirata
+52 55 8647 3837
akira.hirata@hrratings.com

Metodologías

Alfonso Sales
+52 55 1253 3140
alfonso.sales@hrratings.com

Dirección General de Análisis Económico

Felix Boni
+52 55 1500 3133
felix.boni@hrratings.com

Finanzas Públicas Estructuradas / Infraestructura

Roberto Ballinez
+52 55 1500 3143
roberto.ballinez@hrratings.com

Roberto Soto
+52 55 1500 3148
roberto.soto@hrratings.com

Deuda Corporativa / ABS

Luis Miranda
+52 55 1500 3146
luis.miranda@hrratings.com

Heinz Cederborg
+52 55 8647 3834
heinz.cederborg@hrratings.com

Regulación

Dirección General de Riesgos

Rogelio Argüelles
+52 181 8187 9309
rogelio.arguelles@hrratings.com

Dirección General de Cumplimiento

Alejandra Medina
+52 55 1500 0761
alejandra.medina@hrratings.com

Negocios

Dirección General de Desarrollo de Negocios

Francisco Valle
+52 55 1500 3134
francisco.valle@hrratings.com

*HR Ratings de México, S.A. de C.V. (HR Ratings) es una institución calificadora de valores registrada ante la Securities and Exchange Commission (SEC) de los Estados Unidos de Norteamérica como una NRSRO para este tipo de calificación. El reconocimiento de HR Ratings como una NRSRO está limitado a activos gubernamentales, corporativos e instituciones financieras, descritos en la cláusula (v) de la sección 3(a)(62)(A) de la U.S. Securities Exchange Act of 1934.

Twitter: @HRRATINGS

Municipio de Xicotepec
Estado de Puebla
Crédito Bancario Estructurado
Binter (P$70.0m, 2014)

HR AA- (E)

Finanzas Públicas
3 de septiembre de 2021

A NRSRO Rating*

México: Guillermo González Camarena No. 1200, Piso 10, Colonia Centro de Ciudad Santa Fe, Del. Álvaro Obregón, C.P. 01210, Ciudad de México. Tel 52 (55) 1500 3130.
Estados Unidos: One World Trade Center, Suite 8500, New York, New York, ZIP Code 10007, Tel +1 (212) 220 5735.

La calificación otorgada por HR Ratings de México, S.A. de C.V. a esa entidad, emisora y/o emisión está sustentada en el análisis practicado en escenarios base y de estrés, de conformidad con la(s) siguiente(s) metodología(s) establecida(s) por la propia institución calificadora:

Metodología de Calificación de Deuda Estructurada de Estados Mexicanos: Metodología de Deuda Apoyada por Ingresos Federales, septiembre de 2020
ADENDUM – Deuda Estructurada de Municipios Mexicanos, septiembre 2020

Para mayor información con respecto a esta(s) metodología(s), favor de consultar https://www.hrratings.com/methodology/

Información complementaria en cumplimiento con la fracción V, inciso A), del Anexo 1 de las Disposiciones de carácter general aplicables a las instituciones calificadoras de valores.

Calificación anterior	HR AA- (E) | Perspectiva Estable
Fecha de última acción de calificación	28 de octubre de 2020
Periodo que abarca la información financiera utilizada por HR Ratings para el otorgamiento de la presente calificación.	Enero 2012 a junio de 2021.
Relación de fuentes de información utilizadas, incluyendo las proporcionadas por terceras personas	Información proporcionada por el Municipio y fuentes de información pública.
Calificaciones otorgadas por otras instituciones calificadoras que fueron utilizadas por HR Ratings (en su caso).	N.A.
HR Ratings consideró al otorgar la calificación o darle seguimiento, la existencia de mecanismos para alinear los incentivos entre el originador, administrador y garante y los posibles adquirentes de dichos Valores. (en su caso)	N.A.

HR Ratings de México, S.A. de C.V. (HR Ratings), es una institución calificadora de valores autorizada por la Comisión Nacional Bancaria y de Valores (CNBV), registrada ante la Securities and Exchange Commission (SEC) como una Nationally Recognized Statistical Rating Organization (NRSRO) para los activos de finanzas públicas, corporativos e instituciones financieras, según lo descrito en la cláusula (v) de la Sección 3(a)(62)(A) de la U.S. Securities Exchange Act de 1934 y certificada como una Credit Rating Agency (CRA) por la European Securities and Markets Authority (ESMA).

La calificación antes señalada fue solicitada por la entidad o emisor, o en su nombre, y por lo tanto, HR Ratings ha recibido los honorarios correspondientes por la prestación de sus servicios de calificación. En nuestra página de internet www.hrratings.com se puede consultar la siguiente información: (i) El procedimiento interno para el seguimiento a nuestras calificaciones y la periodicidad de las revisiones; (ii) los criterios de esta institución calificadora para el retiro o suspensión del mantenimiento de una calificación, (iii) la estructura y proceso de votación de nuestro Comité de Análisis y (iv) las escalas de calificación y sus definiciones.

Las calificaciones y/u opiniones de HR Ratings de México S.A. de C.V. (HR Ratings) son opiniones con respecto a la calidad crediticia y/o a la capacidad de administración de activos, o relativas al desempeño de las labores encaminadas al cumplimiento del objeto social, por parte de sociedades emisoras y demás entidades o sectores, y se basan exclusivamente en las características de la entidad, emisión y/u operación, con independencia de cualquier actividad de negocio entre HR Ratings y la entidad o emisora. Las calificaciones y/u opiniones otorgadas se emiten en nombre de HR Ratings y no de su personal directivo o técnico y no constituyen recomendaciones para comprar, vender o mantener algún instrumento, ni para llevar a cabo algún tipo de negocio, inversión u operación, y pueden estar sujetas a actualizaciones en cualquier momento, de conformidad con las metodologías de calificación de HR Ratings, en términos de lo dispuesto en el artículo 7, fracción II y/o III, según corresponda, de las "Disposiciones de carácter general aplicables a las emisoras de valores y a otros participantes del mercado de valores".

HR Ratings basa sus calificaciones y/u opiniones en información obtenida de fuentes que son consideradas como precisas y confiables, sin embargo, no valida, garantiza, ni certifica la precisión, exactitud o totalidad de cualquier información y no es responsable de cualquier error u omisión o por los resultados obtenidos por el uso de esa información. La mayoría de las emisoras de instrumentos de deuda calificadas por HR Ratings han pagado una cuota de calificación crediticia basada en el monto y tipo de emisión. La bondad del instrumento o solvencia de la emisora y, en su caso, la opinión sobre la capacidad de una entidad con respecto a la administración de activos y desempeño de su objeto social podrán verse modificadas, lo cual afectará, en su caso, al alza o a la baja la calificación, sin que ello implique responsabilidad alguna a cargo de HR Ratings. HR Ratings emite sus calificaciones y/u opiniones de manera ética y con apego a las sanas prácticas de mercado y a la normativa aplicable que se encuentra contenida en la página de la propia calificadora www.hrratings.com, donde se pueden consultar documentos como el Código de Conducta, las metodologías o criterios de calificación y las calificaciones vigentes.

Las calificaciones y/u opiniones que emite HR Ratings consideran un análisis de la calidad crediticia relativa de una entidad, emisora y/o emisión, por lo que no necesariamente reflejan una probabilidad estadística de incumplimiento de pago, entendiéndose como tal, la imposibilidad o falta de voluntad de una entidad o emisora para cumplir con sus obligaciones contractuales de pago, con lo cual los acreedores y/o tenedores se ven forzados a tomar medidas para recuperar su inversión, incluso, a reestructurar la deuda debido a una situación de estrés enfrentada por el deudor. No obstante lo anterior, para darle mayor validez a nuestras opiniones de calidad crediticia, nuestra metodología considera escenarios de estrés como complemento del análisis elaborado sobre un escenario base. Los honorarios que HR Ratings recibe por parte de los emisores generalmente varían desde US$1,000 a US$1,000,000 (o el equivalente en otra moneda) por emisión. En algunos casos, HR Ratings calificará todas o algunas de las emisiones de un emisor en particular por una cuota anual. Se estima que las cuotas anuales varíen entre US$5,000 y US$2,000,000 (o el equivalente en otra moneda).

HR Ratings de México, S.A. de C.V. (HR Ratings) es una institución calificadora de valores registrada ante la Securities and Exchange Commission (SEC) de los Estados Unidos de Norteamérica como una NRSRO para este tipo de calificación. El reconocimiento de HR Ratings como una NRSRO está limitado a activos gubernamentales, corporativos e instituciones financieras, descritos en la cláusula (v) de la sección 3(a)(62)(A) de la U.S. Securities Exchange Act of 1934.

Twitter: @HRRATINGS

PCR Verum Ratifica Calificación de 'AA-/M (e)' a un Crédito del Municipio de Xicotepec, Puebla, contratado con Banorte

Monterrey, Nuevo León (Diciembre 27, 2021): PCR Verum ratifica la calificación de 'AA-/M (e)' a un financiamiento bancario estructurado contratado por el municipio en 2014 con Banco Mercantil del Norte, S.A., Institución de Banca Múltiple, Grupo Financiero Banorte. El monto del financiamiento contratado por el municipio fue por hasta Ps$70.0 millones para Inversión Pública Productiva, teniendo un plazo de 15 años, tasa de interés variable referenciada a la TIIE adicional a una sobretasa, e incluye un fondo de reserva por Ps$4.0 millones y el pago de 180 amortizaciones mensuales, siendo los primeros 49 crecientes y los 131 posteriores decrecientes. La fuente de pago consiste en la afectación del 45.0% del Fondo General de Participaciones (FGP) correspondientes al municipio de Xicotepec, Puebla a través de un Fideicomiso Irrevocable de Administración y Fuente de Pago. La perspectiva es 'Estable'.

La ratificación en la calificación del financiamiento bancario estructurado refleja la calidad crediticia del municipio de Xicotepec, así como la fortaleza jurídico-financiera de la estructura y el buen comportamiento de las coberturas financieras del servicio de la deuda bajo los diferentes escenarios de estrés modelados por PCR Verum, favorecidos por una menor tasa de interés y un favorable comportamiento de los Ingresos Federales. Los indicadores de cobertura del servicio de la deuda muestran una evolución positiva en los últimos doce meses terminados en septiembre 2021, registrando mínimos de 2.0x (si sólo se consideran las participaciones en garantía) y de 6.1x al incluir el monto del fondo de reserva; mientras que en promedio se registran aforos de 3.6x y coberturas de 7.7x. PCR Verum espera que los indicadores se mantengan en los mismos niveles para los próximos doce meses, pese a posibles incrementos bruscos en la tasa de interés.

PCR Verum ratificó la calificación de largo plazo de 'BBB/M' al municipio de Xicotepec, Puebla. La calificación se fundamenta en un adecuado control en el indicador Deuda Directa / IFOs, aunado al buen manejo en sus pasivos de corto plazo y no bancario, lo que se ha reflejado en buenos niveles de liquidez para afrontar de mejor manera los retos económicos que aún persisten en el entorno derivado de la contingencia sanitaria. Históricamente, Xicotepec ha mostrado indicadores positivos de Ahorro Interno y Balances (Primario y Financiero) superavitarios durante el período de estudio. Por su parte, la calificación incorpora su baja proporción de Ingresos Propios como porcentaje de los Totales y su alta dependencia hacia los Ingresos Federales para cubrir sus necesidades de infraestructura física y social, además de los riesgos inherentes de la contingencia sanitaria que aún persiste en la economía.

La perspectiva de la calificación de largo plazo del municipio es 'Estable'. La calificación podría incrementarse en la medida en que se presente una creciente generación de Ingresos Propios como porcentaje de los Totales, además de reducir sus niveles de endeudamiento y de disminuir significativamente el Gasto Operativo. Por el contrario, la calificación podría modificarse a la baja ante presiones significativas en la generación de Ingresos Propios, además de incrementos no previstos en su nivel de endeudamiento; así como en caso de que los Balances (Primario y Financiero) retomen la posición deficitaria registrada en años anteriores.

La calificación del financiamiento podría incrementarse de suscitarse un alza en la calificación de largo plazo del municipio, o si se incorporan mecanismos de mejoras crediticias a la estructura del financiamiento, así como de mejoras significativas en sus aforos y coberturas. Por otro lado, la calificación podría reducirse de darse una acción similar sobre la calificación del municipio o si las coberturas del servicio de la deuda por participaciones en garantía son menores a lo anticipado por PCR Verum bajo los diferentes escenarios de estrés.

La siguiente metodología fue utilizada para la determinación de estas calificaciones:

- Metodología de Finanzas Públicas (Abril 2020, aprobada en Octubre 2020).

Información de Contacto:

Néstor Sánchez Ramos
Director Asociado
M nestor.sanchez@verum.mx

Daniel Martínez Flores
Director General Adjunto de Análisis
M daniel.martinez@verum.mx

David Rubio Flores
Analista
M david.rubio@verum.mx

Oficina CDMX
Amores #707 P.H. 1 Col. del Valle
Del. Benito Juárez, CDMX
C.P. 03100
T (52 55) 6276 2026

Oficina Monterrey
Av. Lázaro Cárdenas #2321, Mezzanine
Col. Residencial San Agustín
San Pedro Garza García, N.L., C.P. 66260
T (52 81) 1936 6692

Información Regulatoria:

La última revisión de la calificación del crédito bancario estructurado del municipio de Xicotepec se realizó el 4 de diciembre de 2020. La información financiera utilizada para el análisis y determinación de esta calificación comprende desde el 1 de enero 2016 hasta el 30 de septiembre de 2021.

El significado de las calificaciones, una explicación sobre la forma en que se determinan y la periodicidad con la que se les da seguimiento, sus particularidades, atributos y limitaciones, así como las metodologías de calificación, la estructura y proceso de votación del comité que determinó las calificaciones y los criterios para el retiro o suspensión de una calificación pueden ser consultados en nuestro sitio de internet http://www.pcrverum.mx.

De conformidad con la metodología de calificación antes indicada y en términos del artículo 7, fracción III, de las *Disposiciones de carácter general aplicables a las emisoras de valores y a otros participantes del mercado de valores*, se hace notar que las calificaciones en cuestión pueden estar sujetas a actualización en cualquier momento. Las calificaciones otorgadas son una opinión con respecto a la calidad crediticia, la fortaleza financiera o la capacidad de administración de activos, o relativa al desempeño de las labores encaminadas al cumplimiento del objeto social de la emisora, todo ello con respecto a la emisora o emisión en cuestión, y por tanto no constituyen recomendación alguna para comprar, vender o mantener algún instrumento, ni para llevar al cabo algún negocio, operación o inversión.

La calificación antes indicada está basada en información proporcionada por la emisora y/u obtenida de fuentes que se asumen precisas y confiables, dentro de la cual se incluyen las cuentas públicas anuales, los avances de la cuenta pública trimestral, Leyes de Ingresos y Presupuesto de Egresos, análisis sectoriales y regulatorios, entre otras, misma que fue revisada por Verum, Calificadora de Valores, S.A.P.I. de C.V. exclusivamente en la medida necesaria y en relación al otorgamiento de las calificaciones en cuestión, de acuerdo con la metodología referida anteriormente. En ningún caso deberá entenderse que Verum, Calificadora de Valores, S.A.P.I. de C.V. ha en forma alguna validado, garantizado o certificado la precisión, exactitud o totalidad de dicha información, por lo que no asume responsabilidad alguna por cualquier error u omisión o por los resultados obtenidos por el análisis de tal información.

La bondad del instrumento o solvencia de la emisora y la opinión sobre la capacidad de la emisora con respecto a la administración de activos y desempeño de su objeto social podrán verse modificadas, lo cual afectará, en su caso, al alza o a la baja las calificaciones, sin que ello implique responsabilidad alguna a cargo de Verum, Calificadora de Valores, S.A.P.I. de C.V. Las calificaciones en cuestión consideran un análisis de la calidad crediticia o fortaleza financiera relativa a la emisora, pero no necesariamente refleja una probabilidad estadística de incumplimiento de pago. Verum, Calificadora de Valores, S.A.P.I. de C.V. emite la calificación de que se trata con apego estricto a las sanas prácticas de mercado, a la normatividad aplicable y a su Código de Conducta, el cual se puede consultar en http://www.pcrverum.mx.

Las calificaciones antes señaladas fueron solicitadas por el emisor (o en su nombre) por lo que Verum, Calificadora de Valores, S.A.P.I. de C.V. ha percibido los honorarios correspondientes por la prestación de sus servicios de calificación. No obstante, se hace notar que Verum, Calificadora de Valores, S.A.P.I. de C.V. no ha recibido ingresos de la emisora por conceptos diferentes a los relacionados con el estudio, análisis, opinión, evaluación y dictaminación de la calidad crediticia y el otorgamiento de una calificación.

PCR Verum Ratifica Calificación de 'BBB/M' al Municipio de Xicotepec, Puebla

Monterrey, Nuevo León (Diciembre 27, 2021): PCR Verum ratificó la calificación de largo plazo de 'BBB/M' al municipio de Xicotepec, Puebla. La calificación se fundamenta en un adecuado control en el indicador Deuda Directa / IFOs, aunado al buen manejo en sus pasivos de corto plazo y no bancario, lo que se ha reflejado en buenos niveles de liquidez para afrontar de mejor manera los retos económicos que aún persisten en el entorno derivado de la contingencia sanitaria. Históricamente, Xicotepec ha mostrado indicadores positivos de Ahorro Interno y Balances (Primario y Financiero) superavitarios durante el período de estudio. Por su parte, la calificación incorpora su baja proporción de Ingresos Propios como porcentaje de los Totales y su alta dependencia hacia los Ingresos Federales para cubrir sus necesidades de infraestructura física y social, además de los riesgos inherentes de la contingencia sanitaria que aún persiste en la economía.

El municipio de Xicotepec ha logrado disminuir de manera significativa su nivel de Deuda Directa durante el período de análisis. Al cierre de septiembre la deuda totaliza Ps$43.4 millones (-16.5% respecto al 3T20) y se compone únicamente del crédito obtenido con la banca múltiple en 2014, en tanto que el servicio de la deuda se ubicó en 0.10x. Para el cierre acumulado del presente ejercicio se estima que las participaciones federales se mantengan en los mismos niveles previos, además de que el ritmo de amortización prevista se sitúa en ~Ps$0.4 millones, pese a incrementos bruscos en la tasa de interés; no obstante, aún con las condiciones mencionadas con anterioridad se prevé un nivel de Deuda Directa / IFOs entre 0.25x y 0.30x para el cierre del ejercicio 2021.

Pese al actual entorno económico, Xicotepec mantiene una buena cobertura de disponibilidades al cierre de septiembre 2021, lo que le brinda una buena flexibilidad financiera para cubrir los compromisos que pudieran originarse para el cierre acumulado del ejercicio. Adicionalmente, se observa que han mantenido un adecuado control sobre sus pasivos de corto plazo y no bancarios durante el período de análisis; reflejándose en un buen nivel de liquidez (Ps$25.9 millones).

La generación positiva de Ahorro Interno durante el período de estudio es una de las principales fortalezas de Xicotepec, esto se da gracias al control en su Gasto Operativo; no obstante, en los primeros nueve meses del presente ejercicio se observa una mayor dinámica del Gasto, situación que ha repercutido al momento en un indicador de Ahorro Interno negativo. En 2020, el indicador Ahorro Interno / IFOs se ubicó en 13.1%, equivalentes a Ps$20.0 millones. PCR Verum estima que para el cierre acumulado del presente ejercicio continúen registrando indicadores positivos, ya que, se espera que frenen la tendencia al alza en su Gasto Operativo.

Los balances anuales de Xicotepec han sido oscilatorios durante el período de análisis, en 2017 y 2018 presentaron valores negativos influenciados por un crecimiento importante en el gasto debido a trabajos de obras públicas, además del costo de la deuda del crédito. No obstante, en 2020 los balances fueron superavitarios debido a una desaceleración en su Gasto, ocasionado por la contingencia sanitaria. El Balance Primario se ubicó en 35.1% respecto a los Ingresos Totales, mientras que el Financiero representó un 33.2%. Considerando el avance al 3T21, PCR Verum estima que para el cierre acumulado del ejercicio se mantengan Balances (Primario y Financiero) superavitarios, pese a posibles variaciones al alza en el Gasto.

La estructura de ingresos del municipio se ha caracterizado por contar con una baja proporción de Ingresos Propios. Al cierre de septiembre 2021, los Ingresos Propios totalizaron Ps$15.9 millones (-1.0% respecto al mismo período del año anterior) y como porcentaje de los Totales se ubicaron en 9.0%. De la misma manera, los Ingresos Totales disminuyeron 7.5%, derivado de menores montos recibidos en los Ingresos Federales aunado a la caída en los Ingresos Propios.

En los primeros nueve meses del presente ejercicio la administración ha emprendido acciones con el objetivo de robustecer la recaudación y mejorar su generación de Ingresos Propios; no obstante, el complicado entorno económico causado por la contingencia sanitaria afectó la evolución que habían estado presentando. También,

se observa una economía social basada en apoyos hacia sus habitantes y un avance del 59% en la Ley de Ingresos al cierre de septiembre; por lo que resultará complicado que alcancen el monto proyectado para el cierre acumulado del presente ejercicio.

La proporción que representaron en los primeros nueve meses del presente ejercicio el Gasto Corriente y Operativo respecto a los IFOs fueron del 93.2% y 100.1%, respectivamente. Asimismo, se observa un crecimiento importante en ambos indicativos (GC y GO) al cierre de septiembre del 22.4% y 23.7% respecto al mismo período del año anterior. Esto ha propiciado que su flexibilidad financiera se vea limitada, debido a un incremento en el gasto en infraestructura en salud para afrontar de mejor manera la contingencia sanitaria. El ayuntamiento decidió cancelar todas las obras de infraestructura público-productiva y destinar esos recursos para insumos en materia de salud.

A raíz de la pandemia COVID-19, el municipio de Xicotepec negoció con los proveedores para que les dieron un descuento en los servicios, además de disminuir los eventos culturales y recortar el parque vehicular municipal debido a un estudio actuarial donde había vehículos administrativos en mal estado (32 vehículos dados de baja). Adicionalmente, las Ayudas Sociales han aumentado considerablemente debido a diversos apoyos sociales a grupos vulnerables. La administración está reorientando sus recursos hacia la adquisición de infraestructura en salud para mitigar los efectos adversos de la crisis sanitaria; asimismo, la indicación por parte de las autoridades municipales es la de eficientizar los recursos y ser autosuficientes en el manejo de estos. PCR Verum espera variaciones al alza para el cierre acumulado del presente ejercicio en el Gasto Operativo, situación que deberán controlar para mantener la adecuada flexibilidad financiera mostrada durante el período de análisis.

La perspectiva de la calificación de largo plazo del municipio es 'Estable'. La calificación podría incrementarse en la medida en que se presente una creciente generación de Ingresos Propios como porcentaje de los Totales, además de reducir sus niveles de endeudamiento y de disminuir significativamente el Gasto Operativo. Por el contrario, la calificación podría modificarse a la baja ante presiones significativas en la generación de Ingresos Propios, además de incrementos no previstos en su nivel de endeudamiento; así como en caso de que los Balances (Primario y Financiero) retomen la posición deficitaria registrada en años anteriores.

El municipio de Xicotepec se localiza en el Estado de Puebla, formando parte de la Región I Sierra Norte. El municipio cuenta con una extensión de 302.2 km², equivalentes al 0.9% de la superficie total del Estado. De acuerdo con el Censo de Población y Vivienda 2020, Xicotepec cuenta con 80,591 habitantes, lo que representa el 1.3% de la población del Estado; asimismo, según información del Consejo Nacional de Población (CONAPO), la entidad mantiene un grado de marginación 'Medio'.

La siguiente metodología fue utilizada para la determinación de estas calificaciones:
- Metodología de Finanzas Públicas (Abril 2020, aprobada en Octubre 2020).

Información de Contacto:

Néstor Sánchez Ramos
Director Asociado
M nestor.sanchez@verum.mx

Daniel Martínez Flores
Director General Adjunto de Análisis
M daniel.martinez@verum.mx

David Rubio Flores
Analista
M david.rubio@verum.mx

Oficina CDMX
Amores #707 P.H. 1 Col. del Valle
Del. Benito Juárez, CDMX
C.P. 03100
T (52 55) 6276 2026

Oficina Monterrey
Av. Lázaro Cárdenas #2321, Mezzanine
Col. Residencial San Agustín
San Pedro Garza García, N.L., C.P. 66260
T (52 81) 1936 6692

Información Regulatoria:

La última revisión de la calificación de largo plazo del municipio de Xicotepec se realizó el 4 de diciembre de 2020. La información financiera utilizada para el análisis y determinación de esta calificación comprende desde el 1 de enero 2016 hasta el 30 de septiembre de 2021.

El significado de las calificaciones, una explicación sobre la forma en que se determinan y la periodicidad con la que se les da seguimiento, sus particularidades, atributos y limitaciones, así como las metodologías de calificación, la estructura y proceso de votación del comité que determinó las calificaciones y los criterios para el retiro o suspensión de una calificación pueden ser consultados en nuestro sitio de internet http://www.pcrverum.mx.

De conformidad con la metodología de calificación antes indicada y en términos del artículo 7, fracción III, de las *Disposiciones de carácter general aplicables a las emisoras de valores y a otros participantes del mercado de valores*, se hace notar que las calificaciones en cuestión pueden estar sujetas a actualización en cualquier momento. Las calificaciones otorgadas son una opinión con respecto a la calidad crediticia, la fortaleza financiera o la capacidad de administración de activos, o relativa al desempeño de las labores encaminadas al cumplimiento del objeto social de la emisora, todo ello con respecto a la emisora o emisión en cuestión, y por tanto no constituyen recomendación alguna para comprar, vender o mantener algún instrumento, ni para llevar al cabo algún negocio, operación o inversión.

La calificación antes indicada está basada en información proporcionada por la emisora y/u obtenida de fuentes que se asumen precisas y confiables, dentro de la cual se incluyen las cuentas públicas anuales, los avances de la cuenta pública trimestral, Leyes de Ingresos y Presupuesto de Egresos, análisis sectoriales y regulatorios, entre otras, misma que fue revisada por Verum, Calificadora de Valores, S.A.P.I. de C.V. exclusivamente en la medida necesaria y en relación al otorgamiento de las calificaciones en cuestión, de acuerdo con la metodología referida anteriormente. En ningún caso deberá entenderse que Verum, Calificadora de Valores, S.A.P.I. de C.V. ha en forma alguna validado, garantizado o certificado la precisión, exactitud o totalidad de dicha información, por lo que no asume responsabilidad alguna por cualquier error u omisión o por los resultados obtenidos por el análisis de tal información.

La bondad del instrumento o solvencia de la emisora y la opinión sobre la capacidad de la emisora con respecto a la administración de activos y desempeño de su objeto social podrán verse modificadas, lo cual afectará, en su caso, al alza o a la baja las calificaciones, sin que ello implique responsabilidad alguna a cargo de Verum, Calificadora de Valores, S.A.P.I. de C.V. Las calificaciones en cuestión consideran un análisis de la calidad crediticia o fortaleza financiera relativa a la emisora, pero no necesariamente refleja una probabilidad estadística de incumplimiento de pago. Verum, Calificadora de Valores, S.A.P.I. de C.V. emite la calificación de que se trata con apego estricto a las sanas prácticas de mercado, a la normatividad aplicable y a su Código de Conducta, el cual se puede consultar en http://www.pcrverum.mx.

Las calificaciones antes señaladas fueron solicitadas por el emisor (o en su nombre) por lo que Verum, Calificadora de Valores, S.A.P.I. de C.V. ha percibido los honorarios correspondientes por la prestación de sus servicios de calificación. No obstante, se hace notar que Verum, Calificadora de Valores, S.A.P.I. de C.V. no ha recibido ingresos de la emisora por conceptos diferentes a los relacionados con el estudio, análisis, opinión, evaluación y dictaminación de la calidad crediticia y el otorgamiento de una calificación.

Ley General de Contabilidad Gubernamental, Normatividad y Lineamientos CONAC logrando al cierre del cuarto trimestre de 2019 un 100.00% en Avance en el tema de Armonización Contable, demostrando así que si se pueden hacer bien las cosas.

15. Eventos Posteriores al Cierre.

No se realizó ningún evento posterior al Cierre.

16. Partes Relacionadas.

No existen partes relacionadas que pudieran ejercer influencia significativa sobre la toma de decisiones financieras y operativas.

17. Responsabilidad Sobre la Presentación Razonable de la Información Contable.

"BAJO PROTESTA DE DECIR VERDAD DECLARAMOS QUE LOS ESTADOS FINANCIEROS Y SUS NOTAS SON RAZONABLEMENTE CORRECTOS Y SON RESPONSABILIDAD DEL EMISOR".

LIC. LAURA GUADALUPE VARGAS VARGAS
PRESIDENTA MUNICIPAL CONSTITUCIONAL.

ESTADOS UNIDOS MEXICANOS
PRESIDENCIA MUNICIPAL
XICOTEPEC, PUE.
2021 - 2024

LIC. DAVID GARRIDO VARGAS
SECRETARIO DEL H. AYUNTAMIENTO.

ESTADOS UNIDOS MEXICANOS
SECRETARÍA DEL AYUNTAMIENTO
XICOTEPEC, PUE
2021 - 202

MTRO. JULIO ROBERTO VÁZQUEZ GARRIDO
TESORERO MUNICIPAL.

ESTADOS UNIDOS MEXICANOS
TESORERÍA MUNICIPAL
XICOTEPEC, PUE
2021 - 2024

C.P. LUIS QUIROZ BAÑOS
CONTRALOR MUNICIPAL.

ESTADOS UNIDOS MEXICANOS
CONTRALORÍA MUNICIPAL
XICOTEPEC, PUE
2021 - 2024

MUNICIPIO DE XICOTEPEC PUEBLA

CUENTA PÚBLICA 2021
ESTADO ANALÍTICO DEL ACTIVO
Del 1 de Enero al 31 de Diciembre de 2021
(Cifras en pesos)

Concepto	Saldo Inicial 1	Cargos del periodo 2	Abonos del periodo 3	Saldo final 4=(1+2-3)	Variación del periodo 5=(4-1)
ACTIVO	413,726,567.59	819,956,740.36	843,793,888.94	389,889,419.01	-23,837,148.58
ACTIVO CIRCULANTE	36,779,820.69	685,940,850.71	678,322,718.87	44,397,952.53	7,618,131.84
EFECTIVO Y EQUIVALENTES	31,679,551.63	403,493,457.77	399,597,711.64	35,575,297.76	3,895,746.13
DERECHOS A RECIBIR EFECTIVO O EQUIVALENTES	5,100,269.06	282,036,342.94	278,313,957.23	8,822,654.77	3,722,385.71
DERECHOS A RECIBIR BIENES O SERVICIOS	0.00	0.00	0.00	0.00	0.00
INVENTARIOS	0.00	0.00	0.00	0.00	0.00
ALMACENES	0.00	411,050.00	411,050.00	0.00	0.00
ESTIMACIÓN POR PÉRDIDAS O DETERIORO DE ACTIVOS CIRCULANTES	0.00	0.00	0.00	0.00	0.00
OTROS ACTIVOS CIRCULANTES	0.00	0.00	0.00	0.00	0.00
ACTIVO NO CIRCULANTE	376,946,746.90	134,015,889.65	165,471,170.07	345,491,466.48	-31,455,280.42
INVERSIONES FINANCIERAS A LARGO PLAZO	0.00	0.00	0.00	0.00	0.00
DERECHOS A RECIBIR EFECTIVO O EQUIVALENTES A LARGO PLAZO	0.00	0.00	0.00	0.00	0.00
BIENES INMUEBLES, INFRAESTRUCTURA Y CONSTRUCCIONES EN PROCESO	473,472,968.05	130,239,251.42	150,591,701.73	453,120,517.74	-20,352,450.31
BIENES MUEBLES	30,275,266.99	3,776,638.23	0.00	34,051,905.22	3,776,638.23
ACTIVOS INTANGIBLES	0.00	0.00	0.00	0.00	0.00
DEPRECIACIÓN, DETERIORO Y AMORTIZACIÓN ACUMULADA DE BIENES	-126,801,488.14	0.00	14,879,468.34	-141,680,956.48	-14,879,468.34
ACTIVOS DIFERIDOS	0.00	0.00	0.00	0.00	0.00
ESTIMACIÓN POR PÉRDIDA O DETERIORO DE ACTIVOS NO CIRCULANTES	0.00	0.00	0.00	0.00	0.00
OTROS ACTIVOS NO CIRCULANTES	0.00	0.00	0.00	0.00	0.00

Bajo protesta de decir verdad declaramos que los Estados Financieros y sus notas, son razonablemente correctos y son responsabilidad del emisor.

MUNICIPIO DE XICOTEPEC PUEBLA

CUENTA PÚBLICA 2021
ESTADO ANALÍTICO DEL ACTIVO
Del 1 de Enero al 31 de Diciembre de 2021
(Cifras en pesos)

LIC. LAURA GUADALUPE VARGAS VARGAS.
PRESIDENTA MUNICIPAL CONSTITUCIONAL.

MTRO. JULIO ROBERTO VÁZQUEZ GARRIDO.
TESORERO MUNICIPAL.

LIC. DAVID GARRIDO VARGAS.
SECRETARIO DEL H. AYUNTAMIENTO.

C.P. LUIS QUIROZ BAÑOS.
CONTRALOR MUNICIPAL.

MUNICIPIO DE XICOTEPEC PUEBLA

CUENTA PÚBLICA 2021
ESTADO ANALÍTICO DE LA DEUDA Y OTROS PASIVOS
Del 1 de Enero al 31 de Diciembre de 2021
(Cifras en pesos)

DENOMINACIÓN DE LAS DEUDAS	Moneda de Contratación	Institución o País Acreedor	Saldo Inicial del Periodo	Saldo Final del Periodo
DEUDA PÚBLICA				
CORTO PLAZO				
DEUDA INTERNA				
Instituciones de Crédito	MN	BANCO MERCANTI	0.00	0.00
Títulos y Valores			0.00	0.00
Arrendamientos financieros			0.00	0.00
DEUDA EXTERNA				
Organismos Financieros Internacionales			0.00	0.00
Deuda Bilateral			0.00	0.00
Títulos y Valores			0.00	0.00
Arrendamientos Financieros			0.00	0.00
SUBTOTAL CORTO PLAZO			0.00	0.00
LARGO PLAZO				
DEUDA INTERNA				
Instituciones de Crédito			49,960,443.00	42,070,971.00
Títulos y Valores			0.00	0.00
Arrendamientos financieros			0.00	0.00
DEUDA EXTERNA				
Organismos Financieros Internacionales			0.00	0.00
Deuda Bilateral			0.00	0.00
Títulos y Valores			0.00	0.00
Arrendamientos Financieros			0.00	0.00
SUBTOTAL LARGO PLAZO			49,960,443.00	42,070,971.00
OTROS PASIVOS			9,394,740.30	16,558,819.16
TOTAL DEUDA Y OTROS PASIVOS			59,355,183.30	58,629,790.16

Bajo protesta de decir verdad declaramos que los Estados Financieros y sus notas, son razonablemente correctos y son responsabilidad del emisor.

LIC. LAURA GUADALUPE VARGAS VARGAS.
PRESIDENTA MUNICIPAL CONSTITUCIONAL.

MTRO. JULIO ROBERTO VÁZQUEZ GARRIDO.
TESORERO MUNICIPAL.

LIC. DAVID GARRIDO VARGAS.
SECRETARIO DEL H. AYUNTAMIENTO.

C.P. LUIS QUIROZ BAÑOS.
CONTRALOR MUNICIPAL.

H. AYUNTAMIENTO 2021-2024
XICOTEPEC
Sí AVANZA

TESORERÍA
Sí AVANZA

INFORMACIÓN PRESUPUESTARIA.

MUNICIPIO DE XICOTEPEC PUEBLA

CUENTA PÚBLICA 2021
ESTADO ANALÍTICO DE INGRESOS
Del 1 de Enero al 31 de Diciembre de 2021
(Cifras en pesos)

Rubro de Ingresos	Ingreso Estimado (1)	Ampliaciones y Reducciones (2)	Ingreso Modificado (3=1+2)	Ingreso Devengado (4)	Ingreso Recaudado (5)	Diferencia (6=5-1)
IMPUESTOS	8,444,586.86	-49,989.33	8,394,597.53	5,197,277.00	5,197,277.00	-3,247,309.86
CUOTAS Y APORTACIONES DE SEGURIDAD SOCIAL	0.00	0.00	0.00	0.00	0.00	0.00
CONTRIBUCIONES DE MEJORAS	0.00	0.00	0.00	0.00	0.00	0.00
DERECHOS	16,257,668.55	632,200.92	16,889,869.47	13,321,879.58	13,321,879.58	-2,935,788.97
PRODUCTOS	1,738,148.21	305,844.55	2,043,992.76	1,172,064.33	1,172,064.33	-566,083.88
APROVECHAMIENTOS	770,853.37	-20,000.00	750,853.37	295,869.64	295,869.64	-474,983.73
INGRESOS POR VENTAS DE BIENES, PRESTACIÓN DE SERVICIOS Y OTROS INGRESOS	0.00	0.00	0.00	0.00	0.00	0.00
PARTICIPACIONES,APORTACIONES,CONVENIOS, INCENTIVOS DERIV. DE LA COLAB. FISCAL Y FONDOS DIST. DE APORT	219,964,245.44	8,784,133.19	228,748,378.63	221,161,396.80	221,161,396.80	1,197,151.36
TRANSFERENCIAS, ASIGNACIONES, SUBSIDIOS Y SUBVENCIONES, Y PENSIONES Y JUBILACIONES	0.00	0.00	0.00	0.00	0.00	0.00
INGRESOS DERIVADOS DE FINANCIAMIENTOS	0.00	27,385,080.39	27,385,080.39	0.00	0.00	0.00
TOTAL	247,175,502.43	37,037,269.72	284,212,772.15	241,148,487.35	241,148,487.35	
					Ingresos Excedentes	0.00

MUNICIPIO DE XICOTEPEC PUEBLA

CUENTA PÚBLICA 2021
ESTADO ANALÍTICO DE INGRESOS
Del 1 de Enero al 31 de Diciembre de 2021
(Cifras en pesos)

Estado Analítico de Ingresos por Fuente de Financiamiento	Ingreso Estimado (1)	Ampliaciones/ Reducciones (2)	Ingreso Modificado (3=1+2)	Ingreso Devengado (4)	Ingreso Recaudado (5)	Diferencia (6=5-1)
INGRESOS DEL PODER EJECUTIVO FEDERAL O ESTATAL Y DE LOS MUNICIPIOS	247,175,502.43	9,652,189.33	256,827,691.76	241,148,487.35	241,148,487.35	-6,027,015.08
IMPUESTOS	8,444,586.86	-49,989.33	8,394,597.53	5,197,277.00	5,197,277.00	-3,247,309.86
CUOTAS Y APORTACIONES DE SEGURIDAD SOCIAL	0.00	0.00	0.00	0.00	0.00	0.00
CONTRIBUCIONES DE MEJORAS	0.00	0.00	0.00	0.00	0.00	0.00
DERECHOS	16,257,668.55	632,200.92	16,889,869.47	13,321,879.58	13,321,879.58	-2,935,788.97
PRODUCTOS	1,738,148.21	305,844.55	2,043,992.76	1,172,064.33	1,172,064.33	-566,083.88
APROVECHAMIENTOS	770,853.37	-20,000.00	750,853.37	295,869.64	295,869.64	-474,983.73
PARTICIPACIONES,APORTACIONES,CONVENIOS, INCENTIVOS DERIV. DE LA COLAB. FISCAL Y FONDOS DIST. DE APORT	219,964,245.44	8,784,133.19	228,748,378.63	221,161,396.80	221,161,396.80	1,197,151.36
TRANSFERENCIAS, ASIGNACIONES, SUBSIDIOS Y SUBVENCIONES, Y PENSIONES Y JUBILACIONES	0.00	0.00	0.00	0.00	0.00	0.00
INGRESOS DE LOS ENTES PÚBLICOS DE LOS PODERES LEGISLATIVO Y JUDICIAL, DE LOS ÓRGANOS AUTÓNOMOS Y DEL SECTOR PARAESTATAL O PARAMUNICIPAL, ASÍ COMO DE LAS EMPRESAS PRODUCTIVAS DEL ESTADO	0.00	0.00	0.00	0.00	0.00	0.00
CUOTAS Y APORTACIONES DE SEGURIDAD SOCIAL	0.00	0.00	0.00	0.00	0.00	0.00
PRODUCTOS	0.00	0.00	0.00	0.00	0.00	0.00
INGRESOS POR VENTAS DE BIENES, PRESTACIÓN DE SERVICIOS Y OTROS INGRESOS	0.00	0.00	0.00	0.00	0.00	0.00
TRANSFERENCIAS, ASIGNACIONES, SUBSIDIOS Y SUBVENCIONES, Y PENSIONES Y JUBILACIONES	0.00	0.00	0.00	0.00	0.00	0.00

MUNICIPIO DE XICOTEPEC PUEBLA

CUENTA PÚBLICA 2021
ESTADO ANALÍTICO DE INGRESOS
Del 1 de Enero al 31 de Diciembre de 2021
(Cifras en pesos)

Estado Analítico de Ingresos por Fuente de Financiamiento	Ingreso Estimado (1)	Ampliaciones/ Reducciones (2)	Ingreso Modificado (3=1+2)	Ingreso Devengado (4)	Ingreso Recaudado (5)	Diferencia (6=5-1)
INGRESOS DERIVADOS DE FINANCIAMIENTO	0.00	27,385,080.39	27,385,080.39	0.00	0.00	0.00
INGRESOS DERIVADOS DE FINANCIAMIENTOS	0.00	27,385,080.39	27,385,080.39	0.00	0.00	0.00
TOTAL	247,175,502.43	37,037,269.72	284,212,772.15	241,148,487.35	241,148,487.35	
					Ingresos Excedentes	0.00

Bajo protesta de decir verdad declaramos que los Estados Financieros y sus notas, son razonablemente correctos y son responsabilidad del emisor.

LIC. LAURA GUADALUPE VARGAS VARGAS.
PRESIDENTA MUNICIPAL CONSTITUCIONAL.

MTRO. JULIO ROBERTO VÁZQUEZ GARRIDO.
TESORERO MUNICIPAL.

LIC. DAVID GARRIDO VARGAS.
SECRETARIO DEL H. AYUNTAMIENTO.

C.P. LUIS QUIROZ BAÑOS.
CONTRALOR MUNICIPAL.

MUNICIPIO DE XICOTEPEC PUEBLA

CUENTA PÚBLICA 2021
ESTADO ANALÍTICO DEL EJERCICIO DEL PRESUPUESTO DE EGRESOS
CLASIFICACIÓN ADMINISTRATIVA
Del 1 de Enero al 31 de Diciembre de 2021
(Cifras en pesos)

	Concepto	Egreso Aprobado (1)	Ampliaciones/ Reducciones (2)	Egreso Modificado (3=1+2)	Egreso Devengado (4)	Egreso Pagado (5)	Subejercicio (6=3-4)
3	SECTOR PUBLICO MUNICIPAL	247,175,502.43	37,037,269.72	284,212,772.15	240,625,943.34	228,544,639.50	43,586,828.81
3.1	SECTOR PUBLICO NO FINANCIERO	247,175,502.43	37,037,269.72	284,212,772.15	240,625,943.34	228,544,639.50	43,586,828.81
3.1.1	GOBIERNO GENERAL MUNICIPAL	247,175,502.43	37,037,269.72	284,212,772.15	240,625,943.34	228,544,639.50	43,586,828.81
3.1.1.1	GOBIERNO MUNICIPAL	247,175,502.43	37,037,269.72	284,212,772.15	240,625,943.34	228,544,639.50	43,586,828.81
3.1.1.1.1	ORGANO EJECUTIVO MUNICIPAL (AYUNTAMIENTO)	247,175,502.43	37,037,269.72	284,212,772.15	240,625,943.34	228,544,639.50	43,586,828.81
3.1.1.1.1.197	XICOTEPEC PUEBLA	247,175,502.43	37,037,269.72	284,212,772.15	240,625,943.34	228,544,639.50	43,586,828.81
000	RAMO GENERAL	0.00	0.00	0.00	0.00	0.00	0.00
0001	PRESIDENCIA MUNICIPAL.	10,622,889.04	6,717,209.02	17,340,098.06	7,523,466.35	7,523,466.35	9,816,631.71
0002	COORDINACIÓN EJECUTIVA DE PRESIDENCIA.	1,553,500.00	3,637,649.98	5,191,149.98	5,137,273.36	5,137,273.36	53,876.62
0003	SINDICATURA MUNICIPAL.	2,848,228.36	-210,289.05	2,637,939.31	2,318,689.36	2,318,689.36	319,249.95
0004	SECRETARÍA GENERAL.	2,274,444.00	-453,764.49	1,820,679.51	1,269,721.98	1,269,721.98	550,957.53
0005	DEPARTAMENTO DE REGISTRO CIVIL.	883,232.00	23,446.17	906,678.17	777,689.94	777,689.94	128,988.23
0006	DEPARTAMENTO DE CURP Y CARTILLAS MILITARES.	124,120.00	4,830.53	128,950.53	107,396.12	107,396.12	21,554.41
0007	SECRETARÍA DE GOBERNACIÓN.	1,686,720.00	149,971.89	1,836,691.89	1,823,668.61	1,823,668.61	13,023.28
0008	DIRECCIÓN DE BOMBEROS Y PROTECCIÓN CIVIL.	1,508,600.00	533,251.07	2,041,851.07	2,040,801.21	2,040,801.21	1,049.86
0009	CENTRO DE REINSERCIÓN SOCIAL.	4,904,100.00	2,428,774.81	7,332,874.81	5,971,368.97	5,971,368.97	1,361,505.84
0010	CONTRALORÍA MUNICIPAL.	935,000.00	227,840.85	1,162,840.85	1,138,158.19	1,138,158.19	24,682.66
0011	TESORERÍA MUNICIPAL.	24,597,761.33	2,897,023.90	27,494,785.23	21,758,491.10	21,455,272.18	5,736,294.13
0012	DIRECCIÓN DE CATASTRO.	1,815,598.67	253,077.17	2,068,675.84	1,682,507.36	1,682,487.36	386,168.48
0013	DIRECCIÓN GENERAL DE RECURSOS MATERIALES.	1,793,200.00	64,382.81	1,857,582.81	1,812,552.62	1,812,552.62	45,030.19
0014	DIRECCIÓN GENERAL DE SERVICIOS GENERALES.	1,986,200.00	82,237.63	2,068,437.63	2,009,410.18	2,009,410.18	59,027.45
0015	SECRETARÍA DE DESARROLLO HUMANO Y EDUCACIÓN.	1,900,934.67	-62,763.30	1,838,171.37	1,619,579.42	1,619,579.42	218,591.95
0016	INSTITUTO MUNICIPAL DE LA MUJER.	510,200.00	40,957.37	551,157.37	532,479.75	532,479.75	18,677.62
0017	INSTITUTO MUNICIPAL DE LA JUVENTUD.	396,629.33	119,544.14	516,173.47	477,393.69	477,393.69	38,779.78
0018	SECRETARÍA DE BIENESTAR.	5,020,880.00	9,435,867.39	14,456,747.39	13,993,246.79	13,993,246.79	463,500.60
0019	SECRETARÍA DE SEGURIDAD PÚBLICA Y TRÁNSITO MUNICIPAL.	21,498,232.51	3,043,947.63	24,542,180.14	24,526,028.49	24,519,068.49	16,151.65
002	SECRETARÍA GENERAL.	0.00	0.00	0.00	0.00	0.00	0.00
0020	DIRECCIÓN DE LA POLICIA Y TRANSÍTO MUNICIPAL	2,129,500.00	-87,072.15	2,042,427.85	2,026,573.84	2,026,573.84	15,854.01
0021	SECRETARÍA DE DESARROLLO ECONÓMICO Y COMPETITIVIDAD.	907,500.00	38,534.65	946,034.65	936,427.54	936,427.54	9,607.11
0022	DIRECCIÓN DE RASTRO MUNICIPAL.	2,398,344.00	-37,504.72	2,360,839.28	2,240,243.90	2,240,243.90	120,595.38
0023	DIRECCIÓN DE CULTURA.	434,753.32	831,212.87	1,265,966.19	1,231,464.97	982,064.97	34,501.22

CUENTA PÚBLICA 2021
ESTADO ANALÍTICO DEL EJERCICIO DEL PRESUPUESTO DE EGRESOS
CLASIFICACIÓN ADMINISTRATIVA
Del 1 de Enero al 31 de Diciembre de 2021
(Cifras en pesos)

	Concepto	Egreso Aprobado (1)	Ampliaciones/ Reducciones (2)	Egreso Modificado (3=1+2)	Egreso Devengado (4)	Egreso Pagado (5)	Subejercicio (6=3-4)
0024	COORDINACIÓN DE TURISMO.	6,124,326.67	619,065.20	6,743,391.87	5,347,755.79	4,799,191.79	1,395,636.08
0025	DIRECCIÓN DE INDUSTRIA Y COMERCIO.	1,454,200.00	68,330.86	1,522,530.86	1,458,350.43	1,458,350.43	64,180.43
0026	COMITÉ DE FERIA.	14,693,198.05	-4,986,647.70	9,706,550.35	4,285,210.37	4,285,210.37	5,421,339.98
0027	SECRETARÍA DE INFRAESTRUCTURA, SERVICIOS PÚBLICOS Y ECOLOGÍA.	109,977,392.68	916,879.02	110,894,271.70	101,548,169.25	90,644,628.33	9,346,102.45
0028	DIRECCIÓN DE ECOLOGÍA.	3,706,400.00	2,287,241.29	5,993,641.29	5,941,539.84	5,941,539.84	52,101.45
0029	JARDINERÍA.	405,000.00	33,556.36	438,556.36	438,556.36	438,556.36	0.00
003	DEPARTAMENTO DE CURP Y CARTILLAS MILITARES.	0.00	0.00	0.00	0.00	0.00	0.00
0030	PANTEONES.	679,470.67	97,551.34	777,022.01	775,551.34	775,551.34	1,470.67
0031	ALCANTARILLADO.	999,446.59	31,784.10	1,031,230.69	1,031,230.69	1,031,230.69	0.00
0032	UNIDAD DE TRANSPARENCIA.	372,200.00	15,653.42	387,853.42	386,322.52	386,322.52	1,530.90
0033	COORDINACIÓN DE COMUNICACIÓN SOCIAL.	5,114,586.67	-8,529.55	5,106,057.12	4,947,031.89	4,947,031.89	159,025.23
0034	COORDINACIÓN DE SALUD.	1,301,600.00	651,771.69	1,953,371.69	1,749,767.91	1,680,167.91	203,603.78
0035	DIF (DESARROLLO INTEGRAL DE LA FAMILIA).	6,119,559.40	7,268,798.63	13,388,358.03	6,712,798.67	6,712,798.67	6,675,559.36
0036	JUNTA AUXILIAR DE VILLA ÁVILA CAMACHO.	1,111,460.00	320,385.85	1,431,845.85	1,097,027.77	1,097,027.77	334,818.08
0037	JUNTA AUXILIAR DE TLAXCALANTONGO.	237,100.00	55,100.00	292,200.00	279,071.35	279,071.35	13,128.65
0038	JUNTA AUXILIAR DE JALAPILLA.	154,960.00	12,033.19	166,993.19	147,885.14	147,885.14	19,108.05
0039	JUNTA AUXILIAR DE SAN PEDRO ITZTLA.	181,400.00	11,055.52	192,455.52	97,553.97	97,553.97	94,901.55
004	DEPARTAMENTO DE REGISTRO CIVIL.	0.00	0.00	0.00	0.00	0.00	0.00
0040	JUNTA AUXILIAR DE SAN ANTONIO OCOPETATLAN.	157,350.00	12,488.00	169,838.00	145,093.82	145,093.82	24,744.18
0041	JUNTA AUXILIAR DE SAN AGUSTÍN ATLIHUACAN.	424,418.67	9,100.84	433,519.51	346,500.87	346,500.87	87,018.64
0042	JUNTA AUXILIAR DE GILBERTO CAMACHO.	223,820.00	37,260.00	261,080.00	190,886.92	190,886.92	70,193.08
0043	JUNTA AUXILIAR DE TLAPEHUALA.	137,611.73	3,794.88	141,406.61	124,512.70	124,512.70	16,893.91
0044	JUNTA AUXILIAR DE SANTA RITA	200,500.00	48,134.59	248,634.59	239,720.13	239,720.13	8,914.46
0045	JUNTA AUXILIAR DE SAN ISIDRO.	668,934.07	-145,903.98	523,030.09	380,771.87	380,771.87	142,258.22
005	COORINACIÓN DE COMUNICACIÒN SOCIAL.	0.00	0.00	0.00	0.00	0.00	0.00
006	SECRETARÌA DE GOBERNACIÒN.	0.00	0.00	0.00	0.00	0.00	0.00
007	TESORERÍA MUNICIPAL.	0.00	0.00	0.00	0.00	0.00	0.00
008	SECRETARÌA DE ADMINISTRACIÒN.	0.00	0.00	0.00	0.00	0.00	0.00
009	DIRECCIÒN GENERAL SERVICIOS GENERALES.	0.00	0.00	0.00	0.00	0.00	0.00
010	SECRETARÍA DE DE SEGURIDAD PÙBLICA Y TRÁNSITO MUNICIPAL.	0.00	0.00	0.00	0.00	0.00	0.00
011	DIRECCIÒN DE INDUSTRIA Y COMERCIO.	0.00	0.00	0.00	0.00	0.00	0.00
012	DIRECCIÒN DE RASTRO MUNICIPAL.	0.00	0.00	0.00	0.00	0.00	0.00
013	COORDINACIÓN DE TURISMO.	0.00	0.00	0.00	0.00	0.00	0.00
014	DIRECCIÒN DE CULTURA.	0.00	0.00	0.00	0.00	0.00	0.00
015	SECRETARÌA DE DESARROLLO SOCIAL.	0.00	0.00	0.00	0.00	0.00	0.00
016	SECRETARÍA DE DESARROLLO HUMANO Y	0.00	0.00	0.00	0.00	0.00	0.00

CUENTA PÚBLICA 2021
ESTADO ANALÍTICO DEL EJERCICIO DEL PRESUPUESTO DE EGRESOS
CLASIFICACIÓN ADMINISTRATIVA
Del 1 de Enero al 31 de Diciembre de 2021
(Cifras en pesos)

	Concepto	Egreso Aprobado (1)	Ampliaciones/ Reducciones (2)	Egreso Modificado (3=1+2)	Egreso Devengado (4)	Egreso Pagado (5)	Subejercicio (6=3-4)
	EDUCACIÓN.						
017	SECRETARÌA DE DESARROLLO RURAL Y URBANO.	0.00	0.00	0.00	0.00	0.00	0.00
018	COORDINACIÓN DE SALUD.	0.00	0.00	0.00	0.00	0.00	0.00
019	INSTITUTO MUNICIPAL DE LA JUVENTUD.	0.00	0.00	0.00	0.00	0.00	0.00
020	INSTITUTO MUNICIPAL DE LA MUJER.	0.00	0.00	0.00	0.00	0.00	0.00
021	CONTRALORÌA MUNICIPAL.	0.00	0.00	0.00	0.00	0.00	0.00
022	UNIDAD DE TRANSPARENCIA.	0.00	0.00	0.00	0.00	0.00	0.00
023	DIRECCIÒN DE CATASTRO.	0.00	0.00	0.00	0.00	0.00	0.00
024	SINDICATURA MUNICIPAL.	0.00	0.00	0.00	0.00	0.00	0.00
025	DIRECCIÒN DE BOMBEROS Y PROTECCIÒN CIVIL.	0.00	0.00	0.00	0.00	0.00	0.00
026	DIF (DESARROLLO INTEGRAL DE LA FAMILIA).	0.00	0.00	0.00	0.00	0.00	0.00
027	JUNTA AUXILIAR DE VILLA AVILA CAMACHO.	0.00	0.00	0.00	0.00	0.00	0.00
028	JUNTA AUXILIAR DE TLAXCALANTONGO.	0.00	0.00	0.00	0.00	0.00	0.00
029	JUNTA AUXILIAR DE JALAPILLA.	0.00	0.00	0.00	0.00	0.00	0.00
030	JUNTA AUXILIAR DE SAN PEDRO ITZTLA.	0.00	0.00	0.00	0.00	0.00	0.00
031	JUNTA AUXILIAR DE SAN ANTONIO OCOPETLATLAN.	0.00	0.00	0.00	0.00	0.00	0.00
032	JUNTA AUXILIAR DE SAN AGUSTIN ATLIHUACAN.	0.00	0.00	0.00	0.00	0.00	0.00
033	JUNTA AUXILIAR DE GILBERTO CAMACHO.	0.00	0.00	0.00	0.00	0.00	0.00
034	JUNTA AUXILIAR DE TLAPEHUALA.	0.00	0.00	0.00	0.00	0.00	0.00
035	JUNTA AUXILIAR DE SANTA RITA.	0.00	0.00	0.00	0.00	0.00	0.00
036	JUNTA AUXILIAR DE SAN ISIDRO.	0.00	0.00	0.00	0.00	0.00	0.00
037	SECRETARÌA DE INFRAESTRUCTURA, SERVICIOS PÙBLICOS Y ECOLOGÍA.	0.00	0.00	0.00	0.00	0.00	0.00
038	DIRECCIÒN DE ECOLOGÍA.	0.00	0.00	0.00	0.00	0.00	0.00
039	JARDINERÍA.	0.00	0.00	0.00	0.00	0.00	0.00
040	PANTEONES.	0.00	0.00	0.00	0.00	0.00	0.00
041	CENTRO DE REINSERCIÒN SOCIAL.	0.00	0.00	0.00	0.00	0.00	0.00
042	DIRECCIÒN DE LA POLICIA Y TRÁNSITO MUNICIPAL.	0.00	0.00	0.00	0.00	0.00	0.00
043	ALCANTARILLADO.	0.00	0.00	0.00	0.00	0.00	0.00
044	COMITÉ DE FERIA.	0.00	0.00	0.00	0.00	0.00	0.00
045	COORDINACIÒN EJECUTIVA DE PRESIDENCIA.	0.00	0.00	0.00	0.00	0.00	0.00
046	SECRETARÌA DE DESARROLLO ECONÒMICO Y COMPETITIVIDAD.	0.00	0.00	0.00	0.00	0.00	0.00
047	DIRECCIÓN GENERAL DE RECURSOS MATERIALES.	0.00	0.00	0.00	0.00	0.00	0.00
048	SECRETARÍA DE BIENESTAR.	0.00	0.00	0.00	0.00	0.00	0.00

CUENTA PÚBLICA 2021
ESTADO ANALÍTICO DEL EJERCICIO DEL PRESUPUESTO DE EGRESOS
CLASIFICACIÓN ADMINISTRATIVA
Del 1 de Enero al 31 de Diciembre de 2021
(Cifras en pesos)

Concepto	Egreso Aprobado (1)	Ampliaciones/ Reducciones (2)	Egreso Modificado (3=1+2)	Egreso Devengado (4)	Egreso Pagado (5)	Subejercicio (6=3-4)
TOTAL DEL GASTO	247,175,502.43	37,037,269.72	284,212,772.15	240,625,943.34	228,544,639.50	43,586,828.81

Bajo protesta de decir verdad declaramos que los Estados Financieros y sus notas, son razonablemente correctos y son responsabilidad del emisor.

PRESIDENCIA MUNICIPAL XICOTEPEC PUE 2021 - 2024

LIC. LAURA GUADALUPE VARGAS VARGAS.
PRESIDENTA MUNICIPAL CONSTITUCIONAL.

TESORERIA MUNICIPAL XICOTEPEC PUE 2021 - 2024

MTRO. JULIO ROBERTO VAZQUEZ GARRIDO.
TESORERO MUNICIPAL.

LIC. DAVID GARRIDO VARGAS.
SECRETARIO DEL H. AYUNTAMIENTO.

SECRETARÍA DEL AYUNTAMIENTO XICOTEPEC. PUE 2021 - 2024

C.P. LUIS QUIROZ BAÑOS.
CONTRALOR MUNICIPAL.

CONTRALORIA MUNICIPAL XICOTEPEC, PUE. 2021 - 2024

MUNICIPIO DE XICOTEPEC PUEBLA

CUENTA PÚBLICA 2021
ESTADO ANALÍTICO DEL EJERCICIO DEL PRESUPUESTO DE EGRESOS
CLASIFICACIÓN ECONÓMICA (POR TIPO DE GASTO)
Del 1 de Enero al 31 de Diciembre de 2021
(Cifras en pesos)

	Concepto	Egreso Aprobado (1)	Ampliaciones/ Reducciones (2)	Egreso Modificado (3=1+2)	Egreso Devengado (4)	Egreso Pagado (5)	Subejercicio (6=3-4)
1	GASTO CORRIENTE	147,122,451.23	30,873,013.44	177,995,464.67	144,068,514.65	142,535,176.70	33,926,950.02
2	GASTO DE CAPITAL	84,553,051.20	6,115,541.28	90,668,592.48	83,793,592.79	73,245,626.90	6,874,999.69
3	AMORTIZACIÓN DE LA DEUDA Y DISMINUCIÓN DE PASIVOS	14,000,000.00	0.00	14,000,000.00	11,215,120.90	11,215,120.90	2,784,879.10
4	PENSIONES Y JUBILACIONES	1,500,000.00	48,715.00	1,548,715.00	1,548,715.00	1,548,715.00	0.00
5	PARTICIPACIONES	0.00	0.00	0.00	0.00	0.00	0.00
	TOTAL DEL GASTO	247,175,502.43	37,037,269.72	284,212,772.15	240,625,943.34	228,544,639.50	43,586,828.81

Bajo protesta de decir verdad declaramos que los Estados Financieros y sus notas, son razonablemente correctos y son responsabilidad del emisor.

PRESIDENCIA MUNICIPAL XICOTEPEC, PUE 2021 - 2024

LIC. LAURA GUADALUPE VARGAS VARGAS.
PRESIDENTA MUNICIPAL CONSTITUCIONAL.

TESORERIA MUNICIPAL XICOTEPEC, PUE 2021 - 2024

MTRO. JULIO ROBERTO VÁZQUEZ GARRIDO.
TESORERO MUNICIPAL.

LIC. DAVID GARRIDO VARGAS.
SECRETARIO DEL H. AYUNTAMIENTO.

SECRETARÍA DEL AYUNTAMIENTO XICOTEPEC. PUE 2021 2024

C.P. LUIS QUIROZ BAÑOS.
CONTRALOR MUNICIPAL.

CONTRALORIA MUNICIPAL XICOTEPEC, PUE. 2021 - 2024

MUNICIPIO DE XICOTEPEC PUEBLA

CUENTA PÚBLICA 2021
ESTADO ANALÍTICO DEL EJERCICIO DEL PRESUPUESTO DE EGRESOS
CLASIFICACIÓN POR OBJETO DEL GASTO (CAPÍTULO Y CONCEPTO)
Del 1 de Enero al 31 de Diciembre de 2021
(Cifras en pesos)

	Concepto	Egreso Aprobado (1)	Ampliaciones/ Reducciones (2)	Egreso Modificado (3=1+2)	Egreso Devengado (4)	Egreso Pagado (5)	Subejercicio (6=3-4)
1	SERVICIOS PERSONALES	58,382,273.39	0.00	58,382,273.39	57,534,059.47	57,534,059.47	848,213.92
1.1	REMUNERACIONES AL PERSONAL DE CARÁCTER PERMANENTE	41,455,136.57	451,735.06	41,906,871.63	41,541,625.17	41,541,625.17	365,246.46
1.2	REMUNERACIONES AL PERSONAL DE CARÁCTER TRANSITORIO	0.00	0.00	0.00	0.00	0.00	0.00
1.3	REMUNERACIONES ADICIONALES Y ESPECIALES	16,549,136.82	-264,019.22	16,285,117.60	15,992,434.30	15,992,434.30	292,683.30
1.4	SEGURIDAD SOCIAL	0.00	0.00	0.00	0.00	0.00	0.00
1.5	OTRAS PRESTACIONES SOCIALES Y ECONÓMICAS	0.00	0.00	0.00	0.00	0.00	0.00
1.6	PREVISIONES	378,000.00	-187,715.84	190,284.16	0.00	0.00	190,284.16
1.7	PAGO DE ESTÍMULOS A LAS Y LOS SERVIDORES PÚBLICOS	0.00	0.00	0.00	0.00	0.00	0.00
2	MATERIALES Y SUMINISTROS	20,703,144.89	15,873,104.47	36,576,249.36	34,452,537.32	34,452,537.32	2,123,712.04
2.1	MATERIALES DE ADMINISTRACIÓN, EMISIÓN DE DOCUMENTOS Y ARTÍCULOS OFICIALES	3,906,226.15	246,866.69	4,153,092.84	3,898,746.96	3,898,746.96	254,345.88
2.2	ALIMENTOS Y UTENSILIOS	2,627,369.37	9,253,733.99	11,881,103.36	11,673,370.56	11,673,370.56	207,732.80
2.3	MATERIAS PRIMAS Y MATERIALES DE PRODUCCIÓN Y COMERCIALIZACIÓN	100,500.00	-38,350.31	62,149.69	6,477.47	6,477.47	55,672.22
2.4	MATERIALES Y ARTÍCULOS DE CONSTRUCCIÓN Y DE REPARACIÓN	1,349,880.02	173,918.90	1,523,798.92	1,386,886.53	1,386,886.53	136,912.39
2.5	PRODUCTOS QUÍMICOS, FARMACÉUTICOS Y DE LABORATORIO	1,159,198.37	682,026.38	1,841,224.75	597,619.43	597,619.43	1,243,605.32
2.6	COMBUSTIBLES, LUBRICANTES Y ADITIVOS	9,451,356.16	4,184,758.34	13,636,114.50	13,576,156.03	13,576,156.03	59,958.47
2.7	VESTUARIO, BLANCOS, PRENDAS DE PROTECCIÓN Y ARTÍCULOS DEPORTIVOS	465,296.00	371,998.58	837,294.58	780,873.84	780,873.84	56,420.74
2.8	MATERIALES Y SUMINISTROS PARA SEGURIDAD PÚBLICA	269,959.33	-183,965.64	85,993.69	51,303.89	51,303.89	34,689.80
2.9	HERRAMIENTAS, REFACCIONES Y ACCESORIOS MENORES	1,373,359.49	1,182,117.54	2,555,477.03	2,481,102.61	2,481,102.61	74,374.42
3	SERVICIOS GENERALES	52,608,769.16	11,630,354.01	64,239,123.17	45,112,526.30	43,579,208.35	19,126,596.87
3.1	SERVICIOS BÁSICOS	10,772,266.53	416,795.03	11,189,061.56	10,745,221.63	10,745,221.63	443,839.93
3.2	SERVICIOS DE ARRENDAMIENTO	12,510,383.00	120,467.88	12,630,850.88	8,417,398.41	8,229,478.41	4,213,452.47
3.3	SERVICIOS PROFESIONALES, CIENTÍFICOS, TÉCNICOS Y OTROS SERVICIOS	5,906,996.40	3,023,456.78	8,930,453.18	6,244,743.32	5,837,124.40	2,685,709.86
3.4	SERVICIOS FINANCIEROS, BANCARIOS Y	1,228,628.07	-193,634.75	1,034,993.32	969,519.86	969,519.86	65,473.46

CUENTA PÚBLICA 2021
ESTADO ANALÍTICO DEL EJERCICIO DEL PRESUPUESTO DE EGRESOS
CLASIFICACIÓN POR OBJETO DEL GASTO (CAPÍTULO Y CONCEPTO)
Del 1 de Enero al 31 de Diciembre de 2021
(Cifras en pesos)

	Concepto	Egreso Aprobado (1)	Ampliaciones/ Reducciones (2)	Egreso Modificado (3=1+2)	Egreso Devengado (4)	Egreso Pagado (5)	Subejercicio (6=3-4)
	COMERCIALES						
3.5	SERVICIOS DE INSTALACIÓN, REPARACIÓN, MANTENIMIENTO Y CONSERVACIÓN	2,150,302.79	102,304.89	2,252,607.68	1,972,558.92	1,972,558.92	280,048.76
3.6	SERVICIOS DE COMUNICACIÓN SOCIAL Y PUBLICIDAD	4,251,790.43	8,845.68	4,260,636.11	3,984,455.82	3,984,455.82	276,180.29
3.7	SERVICIOS DE TRASLADO Y VIÁTICOS	1,169,244.52	80,562.42	1,249,806.94	1,108,951.61	1,108,951.61	140,855.33
3.8	SERVICIOS OFICIALES	12,567,940.09	8,057,570.35	20,625,510.44	9,740,467.73	8,802,688.70	10,885,042.71
3.9	OTROS SERVICIOS GENERALES	2,051,217.33	13,985.73	2,065,203.06	1,929,209.00	1,929,209.00	135,994.06
4	TRANSFERENCIAS, ASIGNACIONES, SUBSIDIOS Y OTRAS AYUDAS	7,873,111.06	4,682,999.52	12,556,110.58	10,039,228.53	10,039,208.53	2,516,882.05
4.1	TRANSFERENCIAS INTERNAS Y ASIGNACIONES AL SECTOR PÚBLICO	0.00	0.00	0.00	0.00	0.00	0.00
4.2	TRANSFERENCIAS AL RESTO DEL SECTOR PÚBLICO	0.00	0.00	0.00	0.00	0.00	0.00
4.3	SUBSIDIOS Y SUBVENCIONES	1,082,118.67	-12,405.37	1,069,713.30	688,072.00	688,052.00	381,641.30
4.4	AYUDAS SOCIALES	5,170,992.39	4,408,689.89	9,579,682.28	7,474,441.53	7,474,441.53	2,105,240.75
4.5	PENSIONES Y JUBILACIONES	1,500,000.00	48,715.00	1,548,715.00	1,548,715.00	1,548,715.00	0.00
4.6	TRANSFERENCIAS A FIDEICOMISOS, MANDATOS Y OTROS ANÁLOGOS	0.00	0.00	0.00	0.00	0.00	0.00
4.7	TRANSFERENCIAS A LA SEGURIDAD SOCIAL	0.00	0.00	0.00	0.00	0.00	0.00
4.8	DONATIVOS	120,000.00	238,000.00	358,000.00	328,000.00	328,000.00	30,000.00
4.9	TRANSFERENCIAS AL EXTERIOR	0.00	0.00	0.00	0.00	0.00	0.00
5	BIENES MUEBLES, INMUEBLES E INTANGIBLES	1,062,171.29	2,703,082.35	3,765,253.64	3,545,718.36	657,706.65	219,535.28
5.1	MOBILIARIO Y EQUIPO DE ADMINISTRACIÓN	858,800.00	-495,057.39	363,742.61	347,788.60	347,788.60	15,954.01
5.2	MOBILIARIO Y EQUIPO EDUCACIONAL Y RECREATIVO	0.00	6,850.00	6,850.00	6,850.00	6,850.00	0.00
5.3	EQUIPO E INSTRUMENTAL MÉDICO Y DE LABORATORIO	0.00	51,562.00	51,562.00	51,562.00	51,562.00	0.00
5.4	VEHÍCULOS Y EQUIPO DE TRANSPORTE	0.00	2,888,011.71	2,888,011.71	2,888,011.71	0.00	0.00
5.5	EQUIPO DE DEFENSA Y SEGURIDAD	0.00	0.00	0.00	0.00	0.00	0.00
5.6	MAQUINARIA, OTROS EQUIPOS Y HERRAMIENTAS	0.00	251,716.03	251,716.03	251,506.05	251,506.05	209.98
5.7	ACTIVOS BIOLÓGICOS	0.00	0.00	0.00	0.00	0.00	0.00
5.8	BIENES INMUEBLES	203,371.29	0.00	203,371.29	0.00	0.00	203,371.29
5.9	ACTIVOS INTANGIBLES	0.00	0.00	0.00	0.00	0.00	0.00
6	INVERSIÓN PÚBLICA	83,490,879.91	-2,952,781.15	80,538,098.76	73,878,204.35	66,218,250.17	6,659,894.41

MUNICIPIO DE XICOTEPEC PUEBLA

CUENTA PÚBLICA 2021
ESTADO ANALÍTICO DEL EJERCICIO DEL PRESUPUESTO DE EGRESOS
CLASIFICACIÓN POR OBJETO DEL GASTO (CAPÍTULO Y CONCEPTO)
Del 1 de Enero al 31 de Diciembre de 2021
(Cifras en pesos)

	Concepto	Egreso Aprobado (1)	Ampliaciones/ Reducciones (2)	Egreso Modificado (3=1+2)	Egreso Devengado (4)	Egreso Pagado (5)	Subejercicio (6=3-4)
6.1	OBRA PÚBLICA EN BIENES DE DOMINIO PÚBLICO	83,490,879.91	-2,952,781.15	80,538,098.76	73,878,204.35	66,218,250.17	6,659,894.41
6.2	OBRA PÚBLICA	0.00	0.00	0.00	0.00	0.00	0.00
6.3	PROYECTOS PRODUCTIVOS Y ACCIONES DE FOMENTO	0.00	0.00	0.00	0.00	0.00	0.00
7	INVERSIONES FINANCIERAS Y OTRAS PROVISIONES	0.00	0.00	0.00	0.00	0.00	0.00
7.1	INVERSIONES PARA EL FOMENTO DE ACTIVIDADES PRODUCTIVAS	0.00	0.00	0.00	0.00	0.00	0.00
7.2	ACCIONES Y PARTICIPACIONES DE CAPITAL	0.00	0.00	0.00	0.00	0.00	0.00
7.3	COMPRA DE TÍTULOS Y VALORES	0.00	0.00	0.00	0.00	0.00	0.00
7.4	CONCESIÓN DE PRÉSTAMOS	0.00	0.00	0.00	0.00	0.00	0.00
7.5	INVERSIONES EN FIDEICOMISOS, MANDATOS Y OTROS ANÁLOGOS	0.00	0.00	0.00	0.00	0.00	0.00
7.6	OTRAS INVERSIONES FINANCIERAS	0.00	0.00	0.00	0.00	0.00	0.00
7.9	PROVISIONES PARA CONTINGENCIAS Y OTRAS EROGACIONES ESPECIALES	0.00	0.00	0.00	0.00	0.00	0.00
8	PARTICIPACIONES Y APORTACIONES	9,055,152.73	5,100,510.52	14,155,663.25	4,848,548.11	4,848,548.11	9,307,115.14
8.1	PARTICIPACIONES	0.00	0.00	0.00	0.00	0.00	0.00
8.3	APORTACIONES	0.00	0.00	0.00	0.00	0.00	0.00
8.5	CONVENIOS	9,055,152.73	5,100,510.52	14,155,663.25	4,848,548.11	4,848,548.11	9,307,115.14
9	DEUDA PÚBLICA	14,000,000.00	0.00	14,000,000.00	11,215,120.90	11,215,120.90	2,784,879.10
9.1	AMORTIZACIÓN DE LA DEUDA PÚBLICA	7,500,000.00	389,472.00	7,889,472.00	7,889,472.00	7,889,472.00	0.00
9.2	INTERESES DE LA DEUDA PÚBLICA	6,500,000.00	-389,472.00	6,110,528.00	3,325,648.90	3,325,648.90	2,784,879.10
9.3	COMISIONES DE LA DEUDA PÚBLICA	0.00	0.00	0.00	0.00	0.00	0.00
9.4	GASTOS DE LA DEUDA PÚBLICA	0.00	0.00	0.00	0.00	0.00	0.00
9.5	COSTO POR COBERTURAS	0.00	0.00	0.00	0.00	0.00	0.00
9.6	APOYOS FINANCIEROS	0.00	0.00	0.00	0.00	0.00	0.00
9.9	ADEUDOS DE EJERCICIOS FISCALES ANTERIORES (ADEFAS)	0.00	0.00	0.00	0.00	0.00	0.00
	TOTAL DEL GASTO	247,175,502.43	37,037,269.72	284,212,772.15	240,625,943.34	228,544,639.50	43,586,828.81

CUENTA PÚBLICA 2021
ESTADO ANALÍTICO DEL EJERCICIO DEL PRESUPUESTO DE EGRESOS
CLASIFICACIÓN POR OBJETO DEL GASTO (CAPÍTULO Y CONCEPTO)
Del 1 de Enero al 31 de Diciembre de 2021
(Cifras en pesos)

Bajo protesta de decir verdad declaramos que los Estados Financieros y sus notas, son razonablemente correctos y son responsabilidad del emisor.

LIC. LAURA GUADALUPE VARGAS VARGAS.
PRESIDENTA MUNICIPAL CONSTITUCIONAL.

MTRO. JULIO ROBERTO VÁZQUEZ GARRIDO.
TESORERO MUNICIPAL.

LIC. DAVID GARRIDO VARGAS.
SECRETARIO DEL H. AYUNTAMIENTO.

C.P. LUIS QUIROZ BAÑOS.
CONTRALOR MUNICIPAL.

MUNICIPIO DE XICOTEPEC PUEBLA

CUENTA PÚBLICA 2021
ESTADO ANALÍTICO DEL EJERCICIO DEL PRESUPUESTO DE EGRESOS
CLASIFICACIÓN FUNCIONAL (FINALIDAD Y FUNCIÓN)
Del 1 de Enero al 31 de Diciembre de 2021
(Cifras en pesos)

	Concepto	Egreso Aprobado (1)	Ampliaciones/ Reducciones (2)	Egreso Modificado (3=1+2)	Egreso Devengado (4)	Egreso Pagado (5)	Subejercicio (6=3-4)
1	GOBIERNO	90,145,667.05	19,646,618.53	109,792,285.58	90,269,704.63	89,959,505.71	19,522,580.95
1.1	LEGISLACION	0.00	0.00	0.00	0.00	0.00	0.00
1.2	JUSTICIA	0.00	0.00	0.00	0.00	0.00	0.00
1.3	COORDINACION DE LA POLITICA DE GOBIERNO	29,903,387.87	13,184,255.91	43,087,643.78	30,019,100.44	30,019,100.44	13,068,543.34
1.4	RELACIONES EXTERIORES	0.00	0.00	0.00	0.00	0.00	0.00
1.5	ASUNTOS FINANCIEROS Y HACENDARIOS	31,127,760.00	3,524,562.36	34,652,322.36	28,401,119.45	28,097,880.53	6,251,202.91
1.6	SEGURIDAD NACIONAL	0.00	0.00	0.00	0.00	0.00	0.00
1.7	ASUNTOS DE ORDEN PUBLICO Y DE SEGURIDAD INTERIOR	23,627,732.51	2,930,676.39	26,558,408.90	26,516,130.33	26,509,170.33	42,278.57
1.8	OTROS SERVICIOS GENERALES	5,486,786.67	7,123.87	5,493,910.54	5,333,354.41	5,333,354.41	160,556.13
2	DESARROLLO SOCIAL	131,017,513.34	20,821,188.03	151,838,701.37	134,820,313.71	123,847,172.79	17,018,387.66
2.1	PROTECCION AMBIENTAL	115,767,709.94	3,367,012.11	119,134,722.05	109,735,047.48	98,831,506.56	9,399,674.57
2.2	VIVIENDA Y SERVICIOS A LA COMUNIDAD	5,020,880.00	9,434,117.39	14,454,997.39	13,991,496.79	13,991,496.79	463,500.60
2.3	SALUD	1,301,600.00	651,771.69	1,953,371.69	1,749,767.91	1,680,167.91	203,603.78
2.4	RECREACION, CULTURA Y OTRAS MANIFESTACIONES SOCIALES	0.00	0.00	0.00	0.00	0.00	0.00
2.5	EDUCACION	2,807,764.00	99,488.21	2,907,252.21	2,631,202.86	2,631,202.86	276,049.35
2.6	PROTECCION SOCIAL	6,119,559.40	7,268,798.63	13,388,358.03	6,712,798.67	6,712,798.67	6,675,559.36
2.7	OTROS ASUNTOS SOCIALES	0.00	0.00	0.00	0.00	0.00	0.00
3	DESARROLLO ECONOMICO	26,012,322.04	-3,430,536.84	22,581,785.20	15,535,925.00	14,737,961.00	7,045,860.20
3.1	ASUNTOS ECONOMICOS, COMERCIALES Y LABORALES EN GENERAL	26,012,322.04	-3,430,536.84	22,581,785.20	15,535,925.00	14,737,961.00	7,045,860.20
3.2	AGROPECUARIA, SILVICULTURA, PESCA Y CAZA	0.00	0.00	0.00	0.00	0.00	0.00
3.3	COMBUSTIBLES Y ENERGIA	0.00	0.00	0.00	0.00	0.00	0.00
3.4	MINERIA, MANUFACTURAS Y CONSTRUCCION	0.00	0.00	0.00	0.00	0.00	0.00
3.5	TRANSPORTE	0.00	0.00	0.00	0.00	0.00	0.00
3.6	COMUNICACIONES	0.00	0.00	0.00	0.00	0.00	0.00
3.7	TURISMO	0.00	0.00	0.00	0.00	0.00	0.00
3.8	CIENCIA, TECNOLOGIA E INNOVACION	0.00	0.00	0.00	0.00	0.00	0.00
3.9	OTRAS INDUSTRIAS Y OTROS ASUNTOS ECONOMICOS	0.00	0.00	0.00	0.00	0.00	0.00
4	OTRAS NO CLASIFICADAS EN FUNCIONES ANTERIORES	0.00	0.00	0.00	0.00	0.00	0.00

CUENTA PÚBLICA 2021
ESTADO ANALÍTICO DEL EJERCICIO DEL PRESUPUESTO DE EGRESOS
CLASIFICACIÓN FUNCIONAL (FINALIDAD Y FUNCIÓN)
Del 1 de Enero al 31 de Diciembre de 2021
(Cifras en pesos)

	Concepto	Egreso Aprobado (1)	Ampliaciones/ Reducciones (2)	Egreso Modificado (3=1+2)	Egreso Devengado (4)	Egreso Pagado (5)	Subejercicio (6=3-4)
4.1	TRANSACCIONES DE LA DEUDA PUBLICA / COSTO FINANCIERO DE LA DEUDA	0.00	0.00	0.00	0.00	0.00	0.00
4.2	TRANSFERENCIAS, PARTICIPACIONES Y APORTACIONES ENTRE DIFERENTES NIVELES Y ORDENES DE GOBIERNO	0.00	0.00	0.00	0.00	0.00	0.00
4.3	SANEAMIENTO DEL SISTEMA FINANCIERO	0.00	0.00	0.00	0.00	0.00	0.00
4.4	ADEUDOS DE EJERCICIOS FISCALES ANTERIORES	0.00	0.00	0.00	0.00	0.00	0.00
	TOTAL DEL GASTO	247,175,502.43	37,037,269.72	284,212,772.15	240,625,943.34	228,544,639.50	43,586,828.81

Bajo protesta de decir verdad declaramos que los Estados Financieros y sus notas, son razonablemente correctos y son responsabilidad del emisor.

LIC. LAURA GUADALUPE VARGAS VARGAS.
PRESIDENTA MUNICIPAL CONSTITUCIONAL.

MTRO. JULIO ROBERTO VAZQUEZ GARRIDO.
TESORERO MUNICIPAL.

LIC. DAVID GARRIDO VARGAS.
SECRETARIO DEL H. AYUNTAMIENTO.

C.P. LUIS QUIROZ BAÑOS.
CONTRALOR MUNICIPAL.

MUNICIPIO DE XICOTEPEC PUEBLA

CUENTA PÚBLICA 2021
ENDEUDAMIENTO NETO
Del 1 de Enero al 31 de Diciembre de 2021
(Cifras en pesos)

Identificación de Crédito o Instrumento	Contratación/Coloc A	Amortización B	Endeudamiento Neto C = A - B
Créditos Bancarios			
CRÉDITO 70 MILLON BANCO MERCANTIL DEL NORTE, S.A., INSTITU	0.00	7,889,472.00	-7,889,472.00
Total Créditos Bancarios	0.00	7,889,472.00	-7,889,472.00
Otros Instrumentos de Deuda			
Total Otros Instrumentos de Deuda	0.00	0.00	0.00
TOTAL	0.00	7,889,472.00	-7,889,472.00

Bajo protesta de decir verdad declaramos que los Estados Financieros y sus notas, son razonablemente correctos y son responsabilidad del emisor.

LIC. LAURA GUADALUPE VARGAS VARGAS.
PRESIDENTA MUNICIPAL CONSTITUCIONAL.

MTRO. JÚLIO ROBERTO VÁZQUEZ GARRIDO.
TESORERO MUNICIPAL.

LIC. DAVID GARRIDO VARGAS.
SECRETARIO DEL H. AYUNTAMIENTO.

C.P. LUIS QUIROZ BAÑOS.
CONTRALOR MUNICIPAL.

MUNICIPIO DE XICOTEPEC PUEBLA

CUENTA PÚBLICA 2021
INTERESES DE LA DEUDA
Del 1 de Enero al 31 de Diciembre de 2021
(Cifras en pesos)

Identificación de Crédito o Instrumento	Devengado	Pagado
Créditos Bancarios		
CRÉDITO 70 MILLON BANCO MERCANTIL DEL NORTE, S.A., INSTITU	3,325,648.90	3,325,648.90
Total de Intereses de Créditos Bancarios	3,325,648.90	3,325,648.90
Otros Instrumentos de Deuda		
Total de Intereses de Otros Instrumentos de Deuda	0.00	0.00
TOTAL	3,325,648.90	3,325,648.90

Bajo protesta de decir verdad declaramos que los Estados Financieros y sus notas, son razonablemente correctos y son responsabilidad del emisor.

LIC. LAURA GUADALUPE VARGAS VARGAS.
PRESIDENTA MUNICIPAL CONSTITUCIONAL.

MTRO. JULIO ROBERTO VÁZQUEZ GARRIDO.
TESORERO MUNICIPAL.

LIC. DAVID GARRIDO VARGAS.
SECRETARIO DEL H. AYUNTAMIENTO.

C.P. LUIS QUIROZ BAÑOS
CONTRALOR MUNICIPAL.

MUNICIPIO DE XICOTEPEC PUEBLA

CUENTA PÚBLICA 2021
FLUJO DE FONDOS
Del 1 de Enero al 31 de Diciembre de 2021
(Cifras en pesos)

Concepto	Estimado/ Aprobado	Devengado	Recaudado/ Pagado
RUBROS DE INGRESO			
IMPUESTOS	247,175,502.43	241,148,487.35	241,148,487.35
CUOTAS Y APORTACIONES DE SEGURIDAD SOCIAL	8,444,586.86	5,197,277.00	5,197,277.00
CONTRIBUCIONES DE MEJORAS	0.00	0.00	0.00
DERECHOS	0.00	0.00	0.00
PRODUCTOS	16,257,668.55	13,321,879.58	13,321,879.58
APROVECHAMIENTOS	1,738,148.21	1,172,064.33	1,172,064.33
INGRESOS POR VENTAS DE BIENES, PRESTACIÓN DE SERVICIOS Y OTROS INGRESOS	770,853.37	295,869.64	295,869.64
PARTICIPACIONES,APORTACIONES,CONVENIOS, INCENTIVOS DERIV. DE LA COLAB. FISCAL Y FONDOS DIST. DE APORT	0.00	0.00	0.00
TRANSFERENCIAS, ASIGNACIONES, SUBSIDIOS Y SUBVENCIONES, Y PENSIONES Y JUBILACIONES	219,964,245.44	221,161,396.80	221,161,396.80
INGRESOS DERIVADOS DE FINANCIAMIENTOS	0.00	0.00	0.00
CAPÍTULOS DE GASTO	0.00	0.00	0.00
SERVICIOS PERSONALES	247,175,502.43	240,625,943.34	228,544,639.50
MATERIALES Y SUMINISTROS	58,382,273.39	57,534,059.47	57,534,059.47
SERVICIOS GENERALES	20,703,144.89	34,452,537.32	34,452,537.32
TRANSFERENCIAS, ASIGNACIONES, SUBSIDIOS Y OTRAS AYUDAS	52,608,769.16	45,112,526.30	43,579,208.35
BIENES MUEBLES, INMUEBLES E INTANGIBLES	7,873,111.06	10,039,228.53	10,039,208.53
INVERSIÓN PÚBLICA	1,062,171.29	3,545,718.36	657,706.65
INVERSIONES FINANCIERAS Y OTRAS PROVISIONES	83,490,879.91	73,878,204.35	66,218,250.17
PARTICIPACIONES Y APORTACIONES	0.00	0.00	0.00
DEUDA PÚBLICA	9,055,152.73	4,848,548.11	4,848,548.11
SUPERÁVIT/DEFICIT	14,000,000.00	11,215,120.90	11,215,120.90
	0.00	522,544.01	12,603,847.85

MUNICIPIO DE XICOTEPEC PUEBLA

CUENTA PÚBLICA 2021
FLUJO DE FONDOS
Del 1 de Enero al 31 de Diciembre de 2021
(Cifras en pesos)

Concepto	Estimado/ Aprobado	Devengado	Recaudado/ Pagado
NO ETIQUETADO	0.00	505,217.39	2,434,072.20
RECURSOS FISCALES	0.00	-4,245,662.01	-2,428,167.20
FINANCIAMIENTOS INTERNOS	0.00	0.00	0.00
FINANCIAMIENTOS EXTERNOS	0.00	0.00	0.00
INGRESOS PROPIOS	0.00	0.00	0.00
RECURSOS FEDERALES	0.00	4,750,879.40	4,862,239.40
RECURSOS ESTATALES	0.00	0.00	0.00
OTROS RECURSOS	0.00	0.00	0.00
ETIQUETADO	0.00	17,326.62	10,169,775.65
RECURSOS FEDERALES	0.00	17,238.86	10,169,687.89
RECURSOS ESTATALES	0.00	87.76	87.76
OTROS RECURSOS	0.00	0.00	0.00
SUPERÁVIT/DEFICIT	0.00	522,544.01	12,603,847.85

Bajo protesta de decir verdad declaramos que los Estados Financieros y sus notas, son razonablemente correctos y son responsabilidad del emisor.

LIC. LAURA GUADALUPE VARGAS VARGAS.
PRESIDENTA MUNICIPAL CONSTITUCIONAL.

MTRO. JULIO ROBERTO VÁZQUEZ GARRIDO.
TESORERO MUNICIPAL.

LIC. DAVID GARRIDO VARGAS.
SECRETARIO DEL H. AYUNTAMIENTO.

C.P. LUIS QUIROZ BAÑOS.
CONTRALOR MUNICIPAL.

H. AYUNTAMIENTO 2021-2024
XICOTEPEC
SÍ AVANZA

TESORERÍA
SÍ AVANZA

INFORMACIÓN PROGRÁMATICA.

MUNICIPIO DE XICOTEPEC PUEBLA

CUENTA PÚBLICA 2021
GASTO POR CATEGORÍA PROGRAMÁTICA
Del 1 de Enero al 31 de Diciembre de 2021
(Cifras en pesos)

	Concepto	Egreso Aprobado (1)	Ampliaciones/ Reducciones (2)	Egreso Modificado (3=1+2)	Egreso Devengado (4)	Egreso Pagado (5)	Subejercicio (6=3-4)
	Programas	247,175,502.43	37,037,269.72	284,212,772.15	240,625,943.34	228,544,639.50	43,586,828.81
	Subsidios: Sector Social y Privado o Entidades Federativas y Municipios	0.00	0.00	0.00	0.00	0.00	0.00
S	Sujetos a Reglas de Operación	0.00	0.00	0.00	0.00	0.00	0.00
U	Otros Subsidios	0.00	0.00	0.00	0.00	0.00	0.00
	Desempeño de las Funciones	216,047,742.43	33,512,707.36	249,560,449.79	212,224,823.89	200,446,758.97	37,335,625.90
E	Prestación de Servicios Públicos	100,280,032.49	30,145,695.25	130,425,727.74	102,489,776.41	101,615,252.41	27,935,951.33
B	Provisión de Bienes Públicos	0.00	0.00	0.00	0.00	0.00	0.00
P	Planeación, seguimiento y evaluación de políticas públicas	0.00	0.00	0.00	0.00	0.00	0.00
F	Promoción y fomento	0.00	0.00	0.00	0.00	0.00	0.00
G	Regulación y supervisión	0.00	0.00	0.00	0.00	0.00	0.00
A	Funciones de las Fuerzas Armadas (Únicamente Gobierno Federal)	0.00	0.00	0.00	0.00	0.00	0.00
R	Específicos	0.00	0.00	0.00	0.00	0.00	0.00
K	Proyectos de Inversión	115,767,709.94	3,367,012.11	119,134,722.05	109,735,047.48	98,831,506.56	9,399,674.57
	Administrativos y de Apoyo	31,127,760.00	3,524,562.36	34,652,322.36	28,401,119.45	28,097,880.53	6,251,202.91
M	Apoyo al proceso presupuestario y para mejorar la eficiencia institucional	30,192,760.00	3,296,721.51	33,489,481.51	27,262,961.26	26,959,722.34	6,226,520.25
O	Apoyo a la función pública y al mejoramiento de la gestión	935,000.00	227,840.85	1,162,840.85	1,138,158.19	1,138,158.19	24,682.66
W	Operaciones ajenas	0.00	0.00	0.00	0.00	0.00	0.00
	Compromisos	0.00	0.00	0.00	0.00	0.00	0.00
L	Obligaciones de cumplimiento de resolución jurisdiccional	0.00	0.00	0.00	0.00	0.00	0.00
N	Desastres Naturales	0.00	0.00	0.00	0.00	0.00	0.00
	Obligaciones	0.00	0.00	0.00	0.00	0.00	0.00
J	Pensiones y jubilaciones	0.00	0.00	0.00	0.00	0.00	0.00
T	Aportaciones a la seguridad social	0.00	0.00	0.00	0.00	0.00	0.00
Y	Aportaciones a fondos de estabilización	0.00	0.00	0.00	0.00	0.00	0.00
Z	Aportaciones a fondos de inversión y reestructura de pensiones	0.00	0.00	0.00	0.00	0.00	0.00
	Programas de Gasto Federalizado (Gobierno Federal)	0.00	0.00	0.00	0.00	0.00	0.00
I	Gasto Federalizado	0.00	0.00	0.00	0.00	0.00	0.00
C	Participaciones a entidades federativas y municipios	0.00	0.00	0.00	0.00	0.00	0.00
D	Costo financiero, deuda o apoyos a	0.00	0.00	0.00	0.00	0.00	0.00

MUNICIPIO DE XICOTEPEC PUEBLA

CUENTA PÚBLICA 2021
GASTO POR CATEGORÍA PROGRAMÁTICA
Del 1 de Enero al 31 de Diciembre de 2021
(Cifras en pesos)

Concepto	Egreso Aprobado (1)	Ampliaciones/ Reducciones (2)	Egreso Modificado (3=1+2)	Egreso Devengado (4)	Egreso Pagado (5)	Subejercicio (6=3-4)
deudores y ahorradores de la banca						
H Adeudos de ejercicios fiscales anteriores	0.00	0.00	0.00	0.00	0.00	0.00
TOTAL DEL GASTO	247,175,502.43	37,037,269.72	284,212,772.15	240,625,943.34	228,544,639.50	43,586,828.81

Bajo protesta de decir verdad declaramos que los Estados Financieros y sus notas, son razonablemente correctos y son responsabilidad del emisor.

LIC. LAURA GUADALUPE VARGAS VARGAS.
PRESIDENTA MUNICIPAL CONSTITUCIONAL.

MTRO. JULIO ROBERTO VÁZQUEZ GARRIDO.
TESORERO MUNICIPAL.

LIC. DAVID GARRIDO VARGAS.
SECRETARIO DEL H. AYUNTAMIENTO.

C.P. LUIS QUIROZ BAÑOS.
CONTRALOR MUNICIPAL.

MUNICIPIO DE XICOTEPEC PUEBLA

CUENTA PÚBLICA 2021
INDICADORES DE POSTURA FISCAL
Del 1 de Enero al 31 de Diciembre de 2021
(Cifras en pesos)

Concepto	Estimado/ Aprobado	Devengado	Recaudado/ Pagado
I. Ingresos Presupuestarios (I = 1 + 2)	247,175,502.43	241,148,487.35	241,148,487.35
1. Ingresos del Gobierno de la Entidad Federativa o Municipio	247,175,502.43	241,148,487.35	241,148,487.35
2. Ingresos del Sector Paraestatal o Paramunicipal	0.00	0.00	0.00
II. Egresos Presupuestarios (II = 3 + 4)	239,675,502.43	232,736,471.34	220,655,167.50
3. Egresos del Gobierno de la Entidad Federativa o Municipio	239,675,502.43	232,736,471.34	220,655,167.50
4. Egresos del Sector Paraestatal o Paramunicipal	0.00	0.00	0.00
III. Balance presupuestario (Superávit o Déficit) (III = I - II)	7,500,000.00	8,412,016.01	20,493,319.85

Concepto	Estimado/ Aprobado	Devengado	Recaudado/ Pagado
III. Balance presupuestario (Superávit o Déficit)	7,500,000.00	8,412,016.01	20,493,319.85
IV. Intereses, Comisiones y Gastos de la Deuda	6,500,000.00	3,325,648.90	3,325,648.90
V. Balance Primario (Superávit o Déficit) (V = III - IV)	1,000,000.00	5,086,367.11	17,167,670.95

Concepto	Estimado/ Aprobado	Devengado	Recaudado/ Pagado
A. Financiamiento	0.00	0.00	0.00
B. Amortización de la deuda	7,500,000.00	7,889,472.00	7,889,472.00
C. Endeudamiento o desendeudamiento (C = A - B)	-7,500,000.00	-7,889,472.00	-7,889,472.00

Bajo protesta de decir verdad declaramos que los Estados Financieros y sus notas, son razonablemente correctos y son responsabilidad del emisor.

LIC. LAURA GUADALUPE VARGAS VARGAS.
PRESIDENTA MUNICIPAL CONSTITUCIONAL.

MTRO. JULIO ROBERTO VÁZQUEZ GARRIDO.
TESORERO MUNICIPAL.

LIC. DAVID GARRIDO VARGAS.
SECRETARIO DEL H. AYUNTAMIENTO.

C.P. LUIS QUIROZ BAÑOS.
CONTRALOR MUNICIPAL.

MUNICIPIO DE XICOTEPEC PUEBLA
PROGRAMAS Y PROYECTOS DE INVERSIÓN
CAPÍTULO 5000 Y 6000
DEL 01 DE ENERO AL 31 DE DICIEMBRE DE 2021

CONCEPTO	EGRESOS					SUBEJERCICIO
	APROBADO	AMPLIACIONES/REDUCCIONES	MODIFICADO	DEVENGADO	PAGADO	
	1	2	3= (1+2)	4	5	6= (3-4)
Mantenimiento De Alumbrado Publico En El Municipio De Xicotepec, En La Localidad De Xicotepec De Juarez.	1,736,000.00	0.00	1,736,000.00	1,736,000.00	1,736,000.00	0.00
Construccion De Pabellon Artesanal De Xicotepec, Ubicado En La Localidad De Xicotepec De Juarez, Puebla	1,999,126.61	0.00	1,999,126.61	1,999,126.61	604,046.44	0.00
Rehabilitación Del Centro De Readaptación Social Del Municipio De Xicotepec En La Localidad De Xicotepec De Juárez.	785,532.88	0.00	785,532.88	785,532.88	785,532.88	0.00
Mantenimiento De Canales Mixtos Pluvial Y Sanitario En El Municipio De Xicotepec En La Localidad De Xicotepec De Juárez.	563,870.29	0.00	563,870.29	563,870.29	563,870.29	0.00
Construcción De Un Aula Didáctica Regional En Jardín De Niños "Simón Bolívar" Cct 21Djn0127Z, En La Localidad De Xicotepec De Juárez, Municipio De Xicotepec, Puebla	687,059.51	0.00	687,059.51	687,059.51	687,059.51	0.00
Construcción De Calentadores Solares En El Municipio De Xicotepec, En Diferentes Localidades.	19,937,663.19	0.00	19,937,663.19	19,937,663.19	19,937,663.19	0.00
Construcción De Techo Firme En Viviendas En El Municipio De Xicotepec, En Diferentes Localidades.	7,922,704.60	0.00	7,922,704.60	7,922,704.60	7,922,704.60	0.00
Mantenimiento De Alumbrado Público Del Municipio De Xicotepec, En Diferentes Localidades.	2,434,282.62	0.00	2,434,282.62	2,434,282.62	2,434,282.62	0.00
Construcción De Tanques De Almacenamiento De Agua Para La Atención De La Carencia De Agua Potable, En El Municipio De Xicotepec, En Diferentes Localidades.	1,499,888.46	0.00	1,499,888.46	1,499,888.46	1,499,888.46	0.00
Rehabilitación De Cancha De Fulbol Siete, Número Dos, De La Unidad Deportiva ´´Xicotepec'', En El Municipio De Xicotepec, Localidad De San Isidro.	2,405,402.81	0.00	2,405,402.81	2,405,402.81	2,405,402.81	0.00
Construcción De Pavimento Con Concreto Hidráulico En El Municipio De Xicotepec, En La Localidad De Xicotepec De Juárez, Colonia Ignacio Zaragoza, En Calle Prolongación De Allende.	734,105.63	0.00	734,105.63	734,105.63	734,105.63	0.00
Construcción De Cancha Multideportiva En La Localidad De Duraznotla, Municipio De Xicotepec, Puebla.	2,269,167.32	0.00	2,269,167.32	2,269,167.32	2,269,167.32	0.00

Construcción De Modulo De Tres Aulas Regionales En Bachillerato Digital En El Municipio De Xicotepec, En La Localidad De Tlapehuala.	2,436,316.44	0.00	2,436,316.44	2,436,316.44	2,436,316.44	0.00
Rehabilitación Del Camino Rural En El Municipio De Xicotepec, De La Localidad De El Tepetate.	656,008.83	0.00	656,008.83	656,008.83	656,008.83	0.00
Rehabilitación De Camino Rural De Nactanca Grande A Nactanca Chica, En El Municipio De Xicotepec, En La Localidad De Nactanca Chica.	603,811.44	0.00	603,811.44	603,811.44	603,811.44	0.00
Rehabilitación De Andador Urbano En El Municipio De Xicotepec, En La Colonia Vista Hermosa, En Calle Moctezuma.	833,109.81	0.00	833,109.81	833,109.81	833,109.81	0.00
Rehabilitación Del Camino Rural En El Municipio De Xicotepec, En La Localidad De Nactanca Grande.	2,034,091.18	0.00	2,034,091.18	2,034,091.18	2,034,091.18	0.00
Construcción De Depositos De Agua En El Municipio De Xicotepec, En Diferentes Localidades.	2,407,649.60	0.00		2,407,649.60	2,407,649.60	
Rehabilitación De Camino En El Municipio De Xicotepec, De La Bomba (Gilberto Camacho) A La Localidad De Los Limones.	1,965,157.36	0.00		1,965,157.36	1,965,157.36	
Construcción De Pavimento Con Concreto Hidráulico En Calle Miguel Hidalgo, En El Municipio De Xicotepec, En La Localidad De Tlaxcalantongo, Colonia Centro.	1,431,855.89	0.00		1,431,855.89	1,431,855.89	
Ampliación De Alumbrado Público En La Localidad De Xicotepec De Juárez En Diferentes Calles.	1,426,081.89	0.00		1,426,081.89	1,426,081.89	
Construcción De Pavimento Con Concreto Hidráulico De La Calle 18 De Marzo, Entre Calles Corregidora Y Aquiles Serdán, Del Municipio De Xicotepec En La Localidad De Villa Ávila Camacho (La Ceiba).	390,980.93	0.00		390,980.93	390,980.93	
Construcción De Parque Público Lineal En Calle 15 De Septiembre En El Municipio De Xicotepec, En La Localidad De Xicotepec De Juárez, En La Colonia Centro.	1,884,760.67	0.00		1,884,760.67	1,884,760.67	
Construcción De Pavimento De Concreto Hidráulico En Calle Privada De Los Angeles, En El Municipio De Xicotepec, En La Localidad De Xicotepec De Juárez, En La Colonia Lomas Verdes.	437,519.14	0.00		437,519.14	437,519.14	
Mantenimiento Con Concreto Hidráulico, Bacheo En La Localidad De Xicotepec De Juárez En Diferentes Calles.	1,192,817.68	0.00		1,192,817.68	1,192,817.68	
Rehabilitacion De Alcantarillado Sanitario En Calle Charolais, Colonia Ganadera De La Localidad De Xicotepec De Juarez, Municipio De Xicotepec, Puebla.	782,875.43	0.00	782,875.43	782,875.43	234,862.63	0.00
Rehabilitacion De Parques Publicos En La Localidad De Xicotepec De Juarez, Municipio De Xicotepec, Puebla.	1,443,328.05	0.00	1,443,328.05	1,443,328.05	432,998.42	0.00

Equipamiento De Parques Publicos En La Localidad De Xicotepec De Juarez, Municipio De Xicotepec, Puebla.	580,846.28	0.00	580,846.28	580,846.28	174,253.88	0.00
Rehabilitacion Del Revestimiento De Diferentes Calles En La Localidad De Villa Avila Camacho (La Ceiba), Municipio De Xicotepec, Puebla.	1,866,535.65	0.00	1,866,535.65	1,866,535.65	559,960.70	0.00
Construccion De Pavimento Con Concreto Hidraulico De La Calle Segunda Privada De 12 De Diciembre Y Calle 12 De Octubre, De La Localidad De San Isidro, Municipio De Xicotepec, Puebla.	1,645,148.39	0.00	1,645,148.39	1,645,148.39	493,544.52	0.00
Construcción De Área Recreativa En El Municipio De Xicotepec, De La Localidad De San Isidro, En La Unidad Deportiva.	2,316,818.92	0.00	2,316,818.92	2,316,818.92	2,316,818.92	0.00
Mantenimiento En Fachadas En Diferentes Calles En La Localidad De Xicotepec De Juárez	1,936,600.63	0.00	1,936,600.63	1,936,600.63	1,936,600.63	0.00
Construccion De Techado En Area De Impartición De Educacion Fisica De La Escuela Primaria "Maestro Rafael Ramírez" C.C.T. 21Dpr0741C En La Localidad De Las Pilas, Municipio De Xicotepec	1,894,093.48	0.00		1,894,093.48	568,228.04	
Construccion De Infraestructura Y Cancha De Usos Multiples (Segunda Etapa), En La Localidad De Jalapilla, Municipio De Xicotepec	736,992.74	0.00	736,992.74	736,992.74	221,097.82	0.00
TOTALES	73,878,204.35	0.00	60,847,287.71	73,878,204.35	66,218,250.17	0.00

LIC. LAURA GUADALUPE VARGAS VARGAS
PRESIDENTA MUNICIPAL CONSTITUCIONAL.

MTRO. JULIO ROBERTO VÁZQUEZ GARRIDO
TESORERO MUNICIPAL.

LIC. DAVID GARRIDO VARGAS
SECRETARIO DEL H. AYUNTAMIENTO.

C.P. LUIS QUIROZ BAÑOS
CONTRALOR MUNICIPAL

Contraloría **Municipal**

Sí AVANZA

MIR

Y

FICHAS TECNICAS

DEL

PROGRAMA PRESUPUESTARIO 2021

Contraloría **Municipal**

SÍ AVANZA

MUNICIPIO DE XICOTEPEC

CONTRALORIA MUNICIPAL

MATRIZ DE INDICADORES PARA RESULTADOS 2021, POR PROGRAMA PRESUPUESTARIO Y DEPENDENCIA.

Programa presupuestario: **AHORA SÍ, TRABAJAMOS PARA LOGRAR UN MEJOR XICOTEPEC.**

Dependencia General: **Presidencia**

Pilar temático o Eje transversal: **1. Seguridad, Justicia y Estado de Derecho.**

Tema de desarrollo: **1. Seguridad, Tranquilidad y Bienestar.**

Objetivo o resumen narrativo	Indicadores			Medios de Verificación	Meta 2021 %	Avance %
	Nombre	Fórmula	Frecuencia y Tipo			
Fin						
Contribuir a la satisfacción de los ciudadanos del Municipio de Xicotepec mediante acciones, actividades y gestiones realizadas.	Porcentaje de acciones de bienestar ciudadana.	(V1/V2) *100 (Acciones de bienestar ciudadana realizadas/Acciones de bienestar ciudadana, programadas) *100	Anual Eficacia Estratégico	Informes de Presidencia	100	100
Propósito						
La población del Municipio de Xicotepec tiene un eficiente servicio de atención ciudadana por el Presidente Municipal.	Porcentaje de atención ciudadana por el Presidente Municipal.	(V1/V2) *100 (Ciudadanos atendidos por el Presidente Municipal, realizado./ Ciudadanos atendidos por el Presidente Municipal, programada) *100	Semestral Eficacia Estratégico	Informes de Presidencia	100	143.79
Componentes						
Acciones del Presidente Municipal realizadas.	Porcentaje de eventos realizados por el Presidente Municipal.	(V1/V2) *100 (Eventos realizados por el Presidente Municipal, realizados / Eventos realizados por el Presidente Municipal, programados) *100	Trimestral Eficacia Gestión	Informes de Presidencia	100	98.30
Actividades						
1.1 Realizar "3er° informe de Gobierno"			Anual Eficacia Gestión	Informes de Presidencia	100	100
1.2 Realizar reuniones con los diferentes niveles de Gobierno			Trimestral Eficacia Gestión	Informes de Presidencia	100	134
1.3 Realizar reuniones con Instituciones educativas, fundaciones, asociaciones, comités entre otros.			Trimestral Eficacia Gestión	Informes de Presidencia	100	101
1.4 Asistir a reuniones de gabinete.			Trimestral Eficiencia Gestión	Informes de Presidencia	100	90

Luis Quiroz Baños
Contralor Municipal

CONTRALORÍA MUNICIPAL XICOTEPEC, PUE 2021 - 2024

Contraloría Municipal
Sí AVANZA

CONTRALORIA MUNICIPAL

MUNICIPIO DE XICOTEPEC

MATRIZ DE INDICADORES PARA RESULTADOS 2021, POR PROGRAMA PRESUPUESTARIO Y DEPENDENCIA.

Programa presupuestario: **CERTEZA Y SEGURIDAD JURÍDICA PARA TODOS.**

Dependencia General: **Sindicatura Municipal**

Pilar temático o Eje transversal: **Especial. Gobierno Democrático, Innovador y Transparente.**

Tema de desarrollo: **Eje 6. Transparencia y Rendición de Cuentas.**

Objetivo o resumen narrativo	Indicadores			Medios de Verificación	Meta 2021 %	Avance %
	Nombre	Fórmula	Frecuencia y Tipo			
Fin						
Contribuir a la satisfacción de la población en el Municipio en seguridad jurídica a través de acciones jurídicas de calidad.	Porcentaje de acciones jurídicas de calidad.	(V1/V2) *100 (Acciones jurídicas, realizadas/Acciones jurídicas programadas) *100	Anual Eficacia Estratégico	Informes de Sindicatura	100	100
Propósito						
La población del Municipio de Xicotepec cuenta con una eficiente atención en Seguridad Jurídica.	Porcentajes de ciudadanos atendidos con una eficiente asesoría Jurídica.	**(V1/V2) *100 (Ciudadanos atendidos en asesoría jurídica realizada/Ciudadanos atendidos en asesoría jurídica programada.) *100**	Semestral Eficacia Estratégico	Informe de Sindicatura	100	98.33
Componentes						
Calidad en servicio prestado por el Juzgado Municipal, implementado.	Porcentaje de ciudadanos atendidos con calidad del Juzgado Municipal.	(V1/V2) *100 (Atención de calidad realizada/Atención de calidad, programada) *100	Trimestral Eficacia Estratégico	Informe de Sindicatura	100	147.74
Calidad en el servicio prestado por el Juez Calificador, realizado.	Variación porcentual de detenidos puestos a disposición al Juez Calificador 2021 con respecto al 2020.	((V1/V2)-1) *100 ((Total de detenidos puestos a disposición 2021/Total de detenidos puestos a disposición 2020)-1) *100	Trimestral Eficiencia Estratégico	Informe de sindicatura	7	-30.28
Actividades						
1.1 Realizar juicios de rectificación de actas y ejecutivos mercantil.			Mensual Eficiencia Gestión	Informe del Juzgado Municipal	100	44
1.2 Realizar diligencias de jurisdicción voluntaria.			Mensual Eficacia Gestión	Informe de Juzgado Municipal	100	64
1.3 Dictaminar sentencias definitivas.			Trimestral Eficiencia Gestión	Informe de Juzgado Municipal	100	115
1.4 Realizar diligencias desahogadas.			Mensual Eficiencia Gestión	Informe de Juzgado Municipal	100	110
1.5 Realizar campañas de rectificaciones de actas de nacimiento vía judicial.			Mensual Eficacia Gestión	Informe de Juzgado Municipal	100	100
2.1 Dictaminar sanciones por delito no grave de la ciudadanía.			Mensual Eficacia Gestión	Informe de actividades del Juez Calificador	100	99

Luis Quiroz Baños
Contralor Municipal

CONTRALORIA MUNICIPAL XICOTEPEC, PUE 2021 - 2024

Contraloría **Municipal**

Sí AVANZA

MUNICIPIO DE XICOTEPEC

CONTRALORIA MUNICIPAL

MATRIZ DE INDICADORES PARA RESULTADOS 2021, POR PROGRAMA PRESUPUESTARIO Y DEPENDENCIA.

Programa presupuestario: TRABAJANDO POR LA CIUDADANÍA.

Dependencia General: Secretaria de General

Pilar temático o Eje transversal: Especial. Gobierno Democrático, Innovador y Transparente

Tema de desarrollo: 6. Transparencia y Rendición de cuentas.

Objetivo o resumen narrativo	Indicadores			Medios de Verificación	Meta 2021 %	Avance %
	Nombre	Fórmula	Frecuencia y Tipo			
Fin						
Contribuir a la satisfacción de la población en el Municipio mediante la autenticidad y certeza jurídica a los documentos oficiales emanados del Ayuntamiento.	Porcentaje de acciones para expedir documentación certificada.	(V1/V2) *100 (acciones para expedir documentos certificados realizados/acciones para expedir documentos certificados, programados) *100	**Anual Eficacia Estratégico**	Informe de Secretaria de General.	**100**	**100**
Propósito						
La población del Municipio de Xicotepec cuenta con un eficiente servicio en la documentación certificada y entregada por la Secretaria General.	Porcentaje de documentos certificados entregados	(V1/V2) *100 (Constancias y oficios de comisión entregados realizados/ Constancias y oficios de comisión entregados programados.) *100	**Semestral Eficiencia Estratégico**	Informe de Secretaria de General.	**100**	**129.03**
Componentes						
Calidad en la prestación del servicio del Registro Civil implementado	Porcentaje de documentos expedidos por el Registro Civil.	(V1/V2) *100 (Documentos expedidos por el Registro Civil, realizados/Documentos expedidos por el Registro Civil, programados) *100	**Trimestral Eficiencia Gestión**	Informe de Secretaria de General.	**100**	**95.53**
Calidad en el servicio y atención del área de Cartillas Militares implementado	Porcentaje de cartillas tramitadas clase 2003 y remisos.	(V1/V2) *100 (Cartillas tramitadas, realizado/ Cartillas tramitadas, programadas)	**Trimestral Eficacia Gestión**	Informe de Secretaria General.	**100**	**90.40**
Calidad en el servicio y atención del área de CURP implementado	Porcentaje de atención ciudadana en el área de CURP.	(V1/V2) *100 (Atención ciudadana realizado/Atención ciudadana programada) *100	**Trimestral Eficacia Gestión**	Informe de Secretaria General	**100**	**83.37**
Calidad en el servicio y atención por el área de Fierros, marcas y señales ganaderas implementado	Porcentaje de registros de fierros quemadores, marcas y señales realizados	(V1/V2) *100 (Registro de fierros quemadores, marcas y señales ganaderas realizado/Registro de fierros quemadores, marcas y señales ganaderas programado) *100	**Trimestral Eficacia Gestión**	Informe de Secretaria General	**100**	**116.67**
Actividades						
1.1 Realizar informe de actuaciones para la Dirección General del Registro Civil del Estado Civil de las personas.			**Mensual Eficacia Gestión**	Informe de actividades del área de Registro Civil	**100**	**100**
2.1 Realizar atención ciudadana.			**Trimestral Eficacia Gestión**	Informe de actividades de Cartillas Militares	**100**	**92**
2.2 Realizar asentamientos de sellos.			**Trimestral Eficacia Gestión**	Informe de actividades de Cartillas Militares	**100**	**140**
2.3 Realizar constancias de inexistencia de cartillas.			**Trimestral Eficacia Gestión**	Informe de actividades de Cartillas Militares.	**100**	**97**
2.4 Realizar búsqueda de inexistencia de cartillas.			**Trimestral Eficacia Gestión**	Informe de actividades de Cartillas Militares	**100**	**94**
3.1 Realizar actualizaciones de CURP			**Trimestral Eficacia Gestión**	Informe de actividades del área de CURP	**100**	**88**

Contraloría **Municipal**

Sí AVANZA

CONTRALORIA MUNICIPAL

3.2 Realizar altas de CURP			Trimestral Eficacia Gestión	Informe de actividades del área de CURP	100	50
4.1 Realizar refrendos de fierros, marcas y señales ganaderas.			Trimestral Eficacia Gestión	Informe de actividades área de Fierros, marcas y señales.	100	93
4.2 Enviar correos electrónicos para la autorización a SDR.			Trimestral Eficacia Gestión	Informe de actividades área de Fierros, marcas y señales.	100	93

Luis Quiroz Baños
Contralor Municipal

ESTADOS UNIDOS MEXICANOS
CONTRALORÍA MUNICIPAL
XICOTEPEC, PUE
2021 - 2024

Contraloría Municipal
Sí AVANZA

CONTRALORIA MUNICIPAL

MUNICIPIO DE XICOTEPEC

MATRIZ DE INDICADORES PARA RESULTADOS 2021, POR PROGRAMA PRESUPUESTARIO Y DEPENDENCIA.

Programa presupuestario: **ATENCIÓN CIUDADANA**

Dependencia General: **Coordinación Ejecutiva de Presidencia.**

Pilar temático o Eje transversal: **Especial. Gobierno Democrático, Innovador y Transparente**

Tema de desarrollo: **6. Transparencia y rendición de cuentas**

Objetivo o resumen narrativo	Indicadores			Medios de Verificación	Meta 2021 %	Avance %
	Nombre	Fórmula	Frecuencia y Tipo			
Fin						
Contribuir a la atención de la ciudadanía a través de acciones implementadas.	Porcentaje de acciones implementadas.	(V1/V2) *100 (Acciones implementadas realizadas/Acciones implementadas programadas) *100	Anual Eficacia Estratégico	Informe de actividades de Coordinación ejecutiva	100	100
Propósito						
La población del Municipio de Xicotepec cuenta con el servicio de canalizaciones a sus solicitudes por medio de Coordinación de Presidencia	Porcentaje de canalizaciones realizadas.	(V1/V2) *100 (Canalizaciones, realizadas/Canalizaciones programadas) *100	Semestral Eficiencia Estratégico	Informe de actividades de Coordinación ejecutiva	100	167.19
Componentes						
Calidad en atención de Coordinación de Presidencia implementada	Porcentaje de atenciones ciudadanas	(V1/V2) *100 (Atenciones ciudadanas realizadas/atenciones ciudadanas programadas) *100	trimestral Eficacia Gestión	Informe de actividades de Coordinación ejecutiva	100	189.59
Actividades						
1.1 Realizar seguimientos a las gestiones.			Trimestral Eficacia Gestión	Informe de actividades de Coordinación ejecutiva	100	118
1.2 Realizar coordinación de eventos.			Trimestral Eficacia Gestión	Informe de actividades de Coordinación ejecutiva	100	109

Luis Quiroz Baños
Contralor Municipal

CONTRALORÍA MUNICIPAL XICOTEPEC, PUE 2021 - 2024

Contraloría Municipal
Sí AVANZA

CONTRALORIA MUNICIPAL

MUNICIPIO DE XICOTEPEC

MATRIZ DE INDICADORES PARA RESULTADOS 2021, POR PROGRAMA PRESUPUESTARIO Y DEPENDENCIA.

Programa presupuestario: GOBERNABILIDAD CON CALIDAD.

Dependencia General: Secretaria de Gobernación

Pilar temático o Eje transversal: 1. Seguridad Pública, Justicia y Estado de Derecho.

Tema de desarrollo: Eje 1. Seguridad,

Tanquilidad y Bienestar.

Objetivo o resumen narrativo	Indicadores			Medios de Verificación	Meta 2021 %	Avance %
	Nombre	Fórmula	Frecuencia y Tipo			
Fin						
Contribuir a mantener el orden político, estabilidad y la paz social en la población de Xicotepec a través de acciones con eficacia	Porcentaje de acciones implementadas.	(V1/V2) *100 (acciones realizadas/acciones programadas) *100	Anual Eficacia Estratégico	Informe de actividades de Secretaria de Gobernación.	100	1000
Propósito						
La población de Xicotepec cuenta con un vínculo entre los gobernados y las autoridades en la solución de conflictos de origen social, gubernamental o político	Porcentaje de atenciones ciudadanas.	(V1/V2) *100 (ciudadanos atendidos realizado/ ciudadanos atendidos programados) *100	Semestral Eficacia Estratégico	Informe de actividades de Secretaria de Gobernación.	100	81.57
Componentes						
Dotar de información a las personas privadas de la libertad a través de actividades multidisciplinarias dentro del CERESO implementado	Porcentaje de platicas impartidas a los internos del CERESO	(V1/V2) *100 (platicas impartidas realizadas/ platicas impartidas programadas) *100	Trimestral Eficiencia Gestión	Informe de actividades de Secretaria de Gobernación.	100	69.43
Eficiente servicio prestado por Bomberos y Protección Civil realizado	Porcentaje de actividades realizadas	(V1/V2) *100 (acciones realizadas / acciones programadas) *100	Trimestral Eficacia Gestión	Informe de actividades de Secretaria de Gobernación.	100	83.16
Calidad en la atención prestada a la ciudadanía por el área jurídica realizada.	Porcentaje de atenciones prestadas a la ciudadanía	(V1/V2) *100 (Atenciones realizadas/ Atenciones programadas) *100	Trimestral Eficacia Gestión	Informe de actividades de Secretaria de Gobernación.	100	92.88
Actividades						
1.1 Realizar talleres en diferentes temas.			Trimestral Eficacia Gestión	Informe de actividades del CERESO	100	48
1.2 Realizar conferencias en diferentes temas.			Trimestral Eficacia Gestión	Informe de actividades del CERESO	100	80
1.3 Realizar campañas de difusión.			Trimestral Eficiencia Gestión	Informe de actividades del CERESO	100	68
1.4 Realizar jornadas en diferentes temas.			Trimestral Eficiencia Gestión	Informe de actividades del CERESO	100	86
1.5 Realizar rally y activación física.			Trimestral Eficacia Gestión	Informe de actividades del CERESO	100	67
2.1 Realizar capacitaciones.			Trimestral Eficiencia Gestión	Informe de actividades de Protección Civil	100	75
2.2 Realizar revisión de refugios temporales.			Anual Eficacia Gestión	Informe de actividades de Protección Civil	100	100

Contraloría **Municipal**

Sí AVANZA

CONTRALORIA MUNICIPAL

2.3 Realizar apoyo en materia de protección civil y bomberos a los municipios vecinos.			Trimestral Eficiencia Gestión	Informe de actividades de Protección Civil	100	113
3.1 Realizar reuniones con los comités de ciudadanos de vigilancia.			Trimestral Eficacia Gestión	Informe de actividades de la secretaria.	100	100

Luis Quiroz Baños
Contralor Municipal

CONTRALORÍA
MUNICIPAL
XICOTEPEC, PUE
2021 - 2024

Contraloría **Municipal**

Sí AVANZA

MUNICIPIO DE XICOTEPEC

CONTRALORIA MUNICIPAL

MATRIZ DE INDICADORES PARA RESULTADOS 2021, POR PROGRAMA PRESUPUESTARIO Y DEPENDENCIA.

Programa presupuestario: CUMPLIMENTO DE LAS RESPONSABILIDADES

Dependencia General: Contraloría Municipal

Pilar temático o Eje transversal: Especial. Gobierno Democrático, Innovador y Transparente.

Tema de desarrollo: 6. Transparencia y rendición de Cuentas.

Objetivo o resumen narrativo	Indicadores			Medios de Verificación	Meta 2021 %	Avance %
	Nombre	Fórmula	Frecuencia y Tipo			
Fin						
Contribuir a que la ciudadanía de la población de Xicotepec reciba buen trato del servidor público a través de la vigilancia al cumplimiento y transparencia de sus actuaciones.	Porcentaje de acciones de Contraloría Municipal.	(V1/V2) *100 (acciones de Contraloría Municipal realizado/ acciones de Contraloría Municipal programado) *100	Anual Eficacia Estratégico	Informe de actividades de Contraloría Municipal.	100	1000
Propósito						
La población del municipio de Xicotepec cuenta un eficiente servicio en la recepción a sus quejas y denuncias contra servidores públicos	Porcentaje de quejas y denuncias recibidas	(V1/V2) *100 (recepción de quejas recibidas/ recepción de quejas programadas) *100	Semestral Eficacia Estratégico	Informe de actividades de Contraloría Municipal	100	94.74
Componentes						
Contestación a los requerimientos solicitados por las Auditorías Externas realizado	Porcentaje de contestación a los requerimientos por el Auditor Externo.	(V1/V2) *100 (contestación a realizados/ contestación a los requerimientos programados) *100	Trimestral Eficacia Gestión	Informe de actividades de Contraloría Municipal	100	125
Funcionalidad de Control Interno implementado	Porcentaje de solicitud de informes de actividades de las diferentes áreas de la administración pública municipal.	(V1/V2) *100 (solicitud de informes de actividades recibidos/ solicitud de informes de actividades programados) *100	Trimestral Eficacia Estratégico	Informe de actividades de Contraloría Municipal	100	100
Contraloría Municipal brinda atención con su personal de área implementado	Porcentaje de asistencia a las reuniones de gabinete.	(V1/V2) *100 (Asistencia de gabinete realizado/ asistencia de gabinete programado) *100	Trimestral Eficacia Gestión	Informe de actividades de Contraloría Municipal	100	85.37
Actividades						
1.1 Dar cumplimiento con los requerimientos de la Auditoria Superior del Estado y Federación.			Semestral Eficacia Gestión	Informe de actividades de Contraloría Municipal	100	300
2.1 Aperturar los buzones para la revisión de quejas y sugerencias			Trimestral Eficacia Gestión	Informe de actividades de Contraloría Municipal	100	100
2.2 Atención de quejas recibidas por medio de los buzones			Trimestral Eficacia Gestión	Informe de actividades de Contraloría Municipal	100	10
2.3 Atención de sugerencias recibidas por medio de los buzones			Trimestral Eficacia Gestión	Informe de actividades de Contraloría Municipal	100	10
3.1 Asistir a eventos			Trimestral Eficacia Gestión	Informe de actividades de Contraloría Municipal	100	100
3.2 Asistir a cursos y/o capacitaciones			Trimestral Eficacia Gestión	Informe de actividades de Contraloría Municipal	100	100

Luis Quiroz Baños
Contralor Municipal

CONTRALORÍA MUNICIPAL XICOTEPEC, PUE 2021 - 2024

Contraloría Municipal
Sí AVANZA

CONTRALORIA MUNICIPAL

MUNICIPIO DE XICOTEPEC

MATRIZ DE INDICADORES PARA RESULTADOS 2021, POR PROGRAMA PRESUPUESTARIO Y DEPENDENCIA.

Programa presupuestario: **FINANZAS Y ADMINISTRACIÓN CON RESPONSABILIDAD**

Dependencia General: **Tesorería Municipal**

Pilar temático o Eje transversal: **Especial. Gobierno Democrático, Innovador y Transparente.**

Tema de desarrollo: **6. Transparente y Rendición de Cuentas.**

Objetivo o resumen narrativo	Indicadores			Medios de Verificación	Meta 2021 %	Avance %
	Nombre	Fórmula	Frecuencia y Tipo			
Fin						
Contribuir en la rendición de cuentas a través de la entrega de información contable, presupuestaria y programática con transparencia	Porcentaje de entrega de Cuenta Pública 2020.	(V1/V2) +100 (Entrega de Cuenta Pública realizado/ entrega de Cuenta Pública programado) *100	Anual Eficacia Estratégico	Informe de actividades de Tesorería Municipal	100	100
Propósito						
La población del municipio de Xicotepec tiene una buena administración de ingresos y egresos del gasto público municipal	Porcentaje de entrega de presupuesto de ingresos y egresos.	(V1/V2) *100 (entrega de presupuestos de ingresos y egresos realizado/ entrega de presupuesto de ingresos y egresos programado) *100	Anual Eficiencia Estratégico	Informe de actividades de Tesorería Municipal	100	100
Componentes						
Transparencia en la recaudación de ingresos propios del municipio implementado	Variación porcentual de la recaudación de 2021 respecto de la de 2020.	((V1/V2)-1) *100 ((total de recaudación 2021/ total de recaudación 2020) -1) *100	Trimestral Economía Gestión	Informe de actividades de Tesorería Municipal	3.52	-25.26
Cumplimiento de entrega de documentación ante la Auditoria Superior del Estado de Puebla realizado.	Porcentaje de entrega de formatos de la Ley Disciplinaria Financiera.	(V1/V2) *100 (entrega de formato, realizado/ entrega de formato, programado) *100	Trimestral Eficacia Estratégico	Informe de actividades de Tesorería Municipal	100	100
Calidad en la prestación del servicio por la Dirección de Catastro e Impuesto Predial implementado	Porcentaje de pagos de cuentas prediales.	(V1/V2) *100 (pago de cuentas prediales, realizado/pago de cuentas, programado) *100	Trimestral Eficacia Estratégico	Informe de actividades de Tesorería Municipal	100	100
Calidad en el servicio brindado por la Dirección de Servicios Generales realizado	Porcentaje de mantenimientos preventivos y correctivos al parque vehicular del Ayuntamiento	(V1/V2) *100 (Mantenimientos preventivos y correctivos realizados/ Mantenimientos preventivos y correctivos programados) *100	Trimestral Eficiencia Estratégico	Informe de actividades de la Dirección de Servicios Generales	100	136.11
Calidad en el servicio de la Dirección de Recursos Materiales realizado	Porcentaje de adquisiciones realizadas	((V1/V2) *100 Adquisiciones realizadas/ Adquisiciones programadas) *100	Trimestral Eficiencia Gestión	Informe de actividades de la Dirección de Recursos Materiales	100	114.92
Actividades						
1.1 Realizar entrega de estados financieros			Mensual Eficiencia Gestión	Informe de actividades de Tesorería Municipal	100	83
1.2 Realizar entrega de reporte final de recaudación de impuesto predial y derecho de suministro de agua.			Anual Eficacia Gestión	Informe de actividades de Tesorería Municipal	100	100
1.3 Realizar entrega de cédula de impuesto predial, derecho de suministro de agua, derechos del Registro Civil, cortes de caja y flujo de egresos.			Mensual Eficiencia Gestión	Informe de actividades de Tesorería Municipal	100	83
1.4 Realizar entrega de inventario y Concentrado anual de nómina			Anual Eficacia Gestión	Informe de actividades de Tesorería Municipal	100	100
2.1 Realizar la entrega del formato de proyección de ingresos y egresos.			Anual Eficacia Gestión	Informe de actividades de Tesorería Municipal	100	100

Contraloría **Municipal**

Sí AVANZA

CONTRALORIA MUNICIPAL

2.2 Realizar la entrega de formato de resultados de ingresos y egresos.			Anual Eficiencia Gestión	Informe de actividades de Tesorería Municipal	100	100
2.3 Realizar la entrega de Guía de cumplimiento de la Ley de Disciplina Financiera.			Anual Eficacia Gestión	Informe de actividades de Tesorería Municipal	100	100
2.4 Realizar entrega de reportes de Obras y Acciones.			Anual Eficacia Gestión	Informe de actividades de Tesorería Municipal	100	100
2.5 Entregar Informe de Gobierno			Trimestral Eficacia Gestión	Informe de actividades de Tesorería Municipal	100	100
3.1 Realizar avalúos de inspección.			Mensual Eficiencia Gestión	Informe de actividades de Tesorería Municipal	100	112
3.2 Realizar cédula y registro catastral.			Trimestral Eficiencia Gestión	Informe de actividades de Tesorería Municipal	100	100
3.3 Realizar constancia de no adeudo predial.			Trimestral Eficiencia Gestión	Informe de actividades de Tesorería Municipal	100	106
3.4 Realizar constancia de segregación.			Trimestral Eficiencia Gestión	Informe de actividades de Tesorería Municipal	100	112
3.5 Realizar empadronamiento.			Trimestral Eficiencia Gestión	Informe de actividades de Tesorería Municipal	100	106
4.1 Abastecer combustible a los vehículos que están al servicio del Ayuntamiento			Trimestral Eficiencia Gestión	Informe de actividades de la Dirección de Servicios Generales	100	120
4.2 Programar la limpieza de inmuebles.			Trimestral Eficiencia Gestión	Informe de actividades de la Dirección de Servicios Generales	100	109
5.1 Actualizar padrón de proveedores.			Trimestral Eficiencia Gestión	Informe de actividades de la Dirección de Recursos Materiales	100	92
5.2 Mantenimiento y actualización de equipo de cómputo.			Trimestral Eficiencia Gestión	Informe de actividades de la Dirección de Recursos Materiales	100	92
5.3 Procedimientos de licitaciones.			Trimestral Eficiencia Gestión	Informe de actividades de la Dirección de Recursos Materiales	100	84

Luis Quiroz Baños
Contralor Municipal

ESTADOS UNIDOS MEXICANOS
CONTRALORÍA MUNICIPAL
XICOTEPEC, PUE
2021 - 2024

Contraloría **Municipal**

Sí AVANZA

MUNICIPIO DE XICOTEPEC

CONTRALORIA MUNICIPAL

MATRIZ DE INDICADORES PARA RESULTADOS 2021, POR PROGRAMA PRESUPUESTARIO Y DEPENDENCIA.

Programa presupuestario: **EQUIDAD DE GÉNERO, EDUCACIÓN, CULTURA Y DEPORTE**

Dependencia General: **Secretaria de Desarrollo Humano y Educación.**

Pilar temático o Eje transversal: **4. Disminución de las desigualdades.**

Tema de desarrollo: **2. Educación y Cultura.**

Objetivo o resumen narrativo	Indicadores			Medios de Verificación	Meta 2021 %	Avance %
	Nombre	Fórmula	Frecuencia y Tipo			
Fin						
Contribuir al desarrollo de la población en materia de educación, cultura, empoderamiento de la mujer y deporte en el Municipio de Xicotepec mediante acciones implementadas.	Porcentaje de acciones implementadas.	(V1/V2) *100 (acciones implementadas realizado/ acciones implementadas programado) *100	Anual Eficacia Estratégico	Informe de actividades de la Secretaria de Desarrollo Humano y Educación	100	100
Propósito						
La población del municipio de Xicotepec cuenta con una eficiente atención de la Dirección de Vinculación de Escuelas.	Porcentaje de actividades realizadas con las diferentes Instituciones Educativas.	(V1/V2) *100 (actividades, realizadas/actividades programadas) *100	Semestral Eficacia Estratégico	Informe de actividades de la Secretaria de Desarrollo Humano y Educación	100	100
Componentes						
IMMX fortalece y consolida la participación de mujeres y hombres realizado.	Porcentaje de asistencia a conferencias, talleres y platicas.	(V1/V2) *100 (asistentes a conferencias, talleres y platicas realizado/ asistentes a conferencias, talleres y platicas programado) *100	Trimestral Eficacia Gestión	Informe de actividades de IMMX	100	55.67
Calidad en el servicio que ofrece el IMJUVEX realizado	Porcentaje de atención a jóvenes	(V1/V2) *100 (atención a jóvenes realizado/ atención a jóvenes programado) * 100	Trimestral Eficacia Gestión	Informe de actividades de IMJUVEX	100	100
Servicio con calidad de Bibliotecas Públicas Municipales implementado	Porcentaje de actividades realizadas.	(V1/V2) *100 (servicios implementados realizado/ servicios implementados programados) *100	Trimestral Eficacia Gestión	Informe de actividades de Bibliotecas	100	45.59
Actividades						
1.1 Realizar talleres y reuniones.			Trimestral Eficacia Gestión	Informe de actividades de IMMX	100	40
1.2 Realizar asesorías jurídicas y psicológicas.			Trimestral Eficacia Gestión	Informe de actividades de IMMX	100	90
1.3 Realizar reuniones de trabajo.			Trimestral Eficacia Gestión	Informe de actividades de IMMX	100	98
1.4 Realizar evento del día Internacional de la Mujer.			Anual Eficiencia Gestión	Informe de actividades de IMMX	100	100
1.5 Realizar la colocación del periódico mural del "Día Naranja"			Trimestral Eficacia Gestión	Informe de actividades de IMMX	100	110
2.1 Realizar entrega mensual del programa alimentario "AMA" jóvenes			Semestral Eficacia Gestión	Informe de actividades de Dirección de Deportes	100	46
2.2 Realizar nuevos ingresos y registros en el programa "Jóvenes Construyendo el Futuro"			Trimestral Eficiencia Gestión	Informe de actividades de Dirección de Deportes	100	90

Contraloría **Municipal**

Sí AVANZA

CONTRALORIA MUNICIPAL

3.1 Realizar actividades de difusión de apoyo sobre la pandemia de COVID-19.			Trimestral Eficacia Gestión	Informe de actividades de IMJUVEX	100	100
3.2 Realizar actividades de mantenimiento, rotulación y gestión de bibliotecas.			Trimestral Eficiencia Gestión	Informe de actividades de IMJUVEX	100	100

Luis Quiroz Baños
Contralor Municipal

CONTRALORÍA
MUNICIPAL
XICOTEPEC, PUE.
2021 - 2024

Contraloría **Municipal**
Sí AVANZA

CONTRALORIA MUNICIPAL

MUNICIPIO DE XICOTEPEC

MATRIZ DE INDICADORES PARA RESULTADOS 2021, POR PROGRAMA PRESUPUESTARIO Y DEPENDENCIA.

Programa presupuestario: BIENESTAR PARA LA CIUDADANÍA DE XICOTEPEC

Dependencia General: Secretaria del Bienestar

Pilar temático o Eje transversal: 4. Disminución de las Desigualdades

Tema de desarrollo: 1. Seguridad, Tranquilidad y Bienestar

Objetivo o resumen narrativo	Indicadores			Medios de Verificación	Meta 2021 %	Avance %
	Nombre	Fórmula	Frecuencia y Tipo			
Fin						
Coadyuvar en el bienestar de la población más vulnerable del Municipio de Xicotepec mediante acciones realizadas con eficacia y eficiencia.	Porcentaje de acciones de calidad.	(V1/V2) *100 (acciones realizadas/acciones programadas) *100	Anual Eficacia Estratégico	Informes de Secretaria del Bienestar	100	0
Propósito						
La población del Municipio de Xicotepec cuenta con una eficiente información de los programas sociales	Porcentaje de ciudadanos atendidos brindándoles información	(V1/V2) *100 (ciudadanos atendidos realizado/ciudadanos atendidos programado) *100)	Semestral Eficacia Estratégico	Informes de Secretaria del Bienestar	100	51.95
Componentes						
Entrega de apoyos realizado	Porcentaje de entrega de apoyos alimentarios AMA	(V1/V2) *100 (entrega de apoyos realizados/ entrega de apoyos programados) *100	Trimestral Eficacia Gestión	Informes de Secretaria del Bienestar	100	57.14
Entrega de apoyos a productores	Porcentaje de entrega de apoyos	(V1/V2) *100 (entrega de apoyos realizados/ entrega de apoyos programados) *100	Trimestral Eficiencia Gestión	Informes de Secretaria del Bienestar	100	50
Actividades						
1.1 Realizar entrega de calentadores			Trimestral Eficacia Gestión	Informes de Secretaria del Bienestar	100	118
1.2 Realizar entrega de techos dignos			Trimestral Eficacia Gestión	Informes de Secretaria del Bienestar	100	90
2.1 Realizar entrega de apoyos de fertilizante			Trimestral Eficacia Gestión	Informes de Secretaria del Bienestar	100	100
2.2 Reunión en las comunidades con la finalidad de informar a los productores del municipio los requisitos que se necesitan para las gestiones en las dependencias gubernamentales, recepción de expedientes actualizados y continuar con la conformación de comités de café en las comunidades.			Trimestral Eficacia Gestión	Informes de Secretaria del Bienestar	100	79
2.3 Reuniones de trabajo con inspectores y jueces a fin de dar a conocer proyectos. Conformación de comités de obras.			Trimestral Eficacia Gestión	Informes de Secretaria del Bienestar	100	47

Luis Quiroz Baños
Contralor Municipal

CONTRALORÍA MUNICIPAL
XICOTEPEC, PUE
2021 - 2024

Contraloría **Municipal**

Sí AVANZA

CONTRALORIA MUNICIPAL

MUNICIPIO DE XICOTEPEC

MATRIZ DE INDICADORES PARA RESULTADOS 2021, POR PROGRAMA PRESUPUESTARIO Y DEPENDENCIA.

Programa presupuestario: SEGURIDAD PARA TODOS

Dependencia General: Secretaria de Seguridad Pública y Tránsito Municipal

Pilar temático o Eje transversal: 1. Seguridad Pública, Justicia y Estado de Derecho

Tema de desarrollo: 1. Seguridad, Tranquilidad y Bienestar

Objetivo o resumen narrativo	Indicadores			Medios de Verificación	Meta 2021 %	Avance %
	Nombre	Fórmula	Frecuencia y Tipo			
Fin						
Fortalecer la seguridad de la población de Xicotepec a través de acciones que disminuyan los delitos más frecuentes en el municipio	Variación porcentual de delitos del año 2020 respecto al año 20201	((V1/V2)-1) *100 ((delitos atendidos en el año 2021/ delitos atendidos en el año 2020)-1) *100	Anual Eficacia Estratégico	Informes de actividades de Seguridad Pública	-14	-1.08
Propósito						
En el Municipio de Xicotepec se cuentan con eficientes acciones para la prevención del delito, emergencias y de ayuda para los ciudadanos	Porcentaje de recorridos vehicular en el municipio.	(V1/V2) *100 (recorrido vehicular realizados/recorrido vehicular programados) *100	Semestral Eficiencia Estratégico	Informes de actividades de Seguridad Pública	100	111.37
Componentes						
Calidad en la operatividad del servicio de Seguridad Publica implementado	Porcentaje de acciones de operativos realizados	(V1/V2) *100 (acciones de operativos, realizados / Acciones de operativos realizados, programados) *100	Trimestral Eficiencia Gestión	Informes de actividades de Seguridad Pública	100	130.77
Eficiente servicio y apoyo en la emergencia sanitaria COVID-19 por parte de la Dirección de Seguridad Vial y Tránsito Municipal implementado	Porcentaje de acciones de operativos de prevención	(V1/V2) *100 (acciones de operativos realizados/ acciones de operativos programados) *100	Trimestral Eficiencia Gestión	Informes de actividades de Seguridad Vial	100	90
Actividades						
1.1 Realizar evaluaciones de control y confianza.			Trimestral Eficacia Gestión	Informes de actividades de Seguridad Pública	100	43
1.2 Realizar capacitación a los elementos de seguridad pública.			Trimestral Eficacia Gestión	Informes de actividades de Seguridad Pública	100	93
1.3 Realizar trámites de CUIP			Trimestral Eficacia Gestión	Informes de actividades de Seguridad Pública	100	10
1.4 Realizar renovación de LOC 38			Semestral Eficacia Gestión	Informes de actividades de Seguridad Pública	100	46
2.1 Realizar infracciones por infringir el reglamento de Tránsito Municipal.			Trimestral Eficiencia Gestión	Informes de actividades de Seguridad Vial	100	42
2.2 Brindar atención ciudadana.			Trimestral Eficacia Gestión	Informes de actividades de Seguridad Vial	100	56
2.3 Realizar operativos de alcoholímetro			Trimestral Eficacia Gestión	Informes de actividades de Seguridad Vial	100	67

Luis Quiroz Baños

Contralor Municipal

CONTRALORÍA MUNICIPAL XICOTEPEC, PUE 2021 - 2024

Contraloría Municipal
Sí AVANZA

CONTRALORIA MUNICIPAL

MUNICIPIO DE XICOTEPEC

MATRIZ DE INDICADORES PARA RESULTADOS 2021, POR PROGRAMA PRESUPUESTARIO Y DEPENDENCIA.

Programa presupuestario: Tradiciones Mágicas

Dependencia General: Secretaria de Desarrollo Económico y Competitividad

Pilar temático o Eje transversal: 3. Desarrollo Económico para todas y todos.

Tema de desarrollo: 4. Desarrollo Económico y turístico

Objetivo o resumen narrativo	Indicadores			Medios de Verificación	Meta 2021 %	Avance %
	Nombre	Fórmula	Frecuencia y Tipo			
Fin						
Contribuir al crecimiento del Municipio de Xicotepec como Pueblo Mágico en materia de turismo mediante la profesionalización de la Secretaría de Desarrollo Económico y Competitividad.	Porcentaje de áreas de trabajo eficientes	(V1/V2) *100 (áreas de trabajo realizadas/ áreas de trabajo programadas) *100	Anual Eficacia Estratégico	Informes de Secretaria de Desarrollo Económico y Competitividad	100	0
Propósito						
La población del Municipio de Xicotepec cuenta con una promoción y fortalecimiento de su identidad para el crecimiento económico, desarrollo turístico y cultural	Porcentaje de acciones de capacitación y promoción de destino Xicotepec	(V1/V2) *100 (Acciones de capacitaciones y promociones realizadas/Acciones de capacitaciones y promociones, programado) *100	Anual Eficiencia Estratégico	Informes de Secretaria de Desarrollo Económico y Competitividad	100	81.82
Componentes						
Eventos turísticos, culturales y de tradición realizados	Porcentaje de eventos realizados	(V1/V2) *100 (eventos realizados/eventos programados) *100	Trimestral Eficiencia Gestión	Informes de actividades del área de Turismo	100	90
La Dirección de Industria y Comercio brinda un eficiente servicio a los comerciantes realizado	Porcentaje de atenciones a comerciantes	(V1/V2) *100 (atención a comerciantes, realizado/ atención a comerciantes, programado*100	Trimestral Eficacia Estratégico	Informes de Secretaria de Desarrollo Económico y Competitividad	100	50.74
Eficiencia de la Dirección de Rastro Municipal en sus actividades realizadas	Porcentaje de actividades realizadas	(V1/V2) *100 (actividades implementadas realizadas/ actividades implementadas programadas) *100	Trimestral Eficiencia Gestión	Informes de Secretaria de Desarrollo Económico y Competitividad	100	90
Actividades						
1.1 Participar en el tianguis turístico 2021 Mérida, fundamental para la promoción y posicionamiento de Xicotepec a nivel nacional e internacional			Anual Eficacia Gestión	Informes de actividades del área de Turismo	100	100
1.2 Realizar mantenimiento a los atractivos turísticos.			Anual Eficacia Gestión	Informes de actividades del área de Turismo	100	100
2.1 Realizar ordenamiento de lugares para comercio informal así como tomar las medidas sanitarias por contingencia de COVID-19			Trimestral Eficacia Gestión	Informes de actividades de Industria y Comercio	100	100
2.2 Organizar limpieza (lavado) de áreas de venta.			Trimestral Eficacia Gestión	Informes de actividades de Industria y Comercio	100	50
2.3 Realizar trámites de licencias de funcionamiento y empadronamiento.			trimestral Eficiencia Gestión	Informes de actividades Industria y Comercio	100	61
3.1 Realizar reuniones con tablajeros.			Semestral Eficacia Gestión	Informes de actividades de Rastro Municipal	100	100
3.2 Realizar recaudación de ingresos.			Mensual Eficiencia Gestión	Informes de actividades de Rastro Municipal	100	100

Contraloría **Municipal**

Sí AVANZA

CONTRALORIA MUNICIPAL

3.3 Realizar equipamiento de personal			Semestral Eficacia Gestión	Informes de actividades de Rastro Municipal	100	50
3.4 Realizar matanza de bovino y porcino.			Mensual Eficacia Gestión	Informes de actividades de Rastro Municipal	100	100
3.5 Realizar lavado de cisterna			Mensual Eficacia Gestión	Informes de actividades de Rastro Municipal	100	100

Luis Quiroz Baños
Contralor Municipal

ESTADOS UNIDOS MEXICANOS
CONTRALORÍA MUNICIPAL
XICOTEPEC, PUE
2021 - 2024

Contraloría **Municipal**

Sí AVANZA

CONTRALORIA MUNICIPAL

MUNICIPIO DE XICOTEPEC

MATRIZ DE INDICADORES PARA RESULTADOS 2021, POR PROGRAMA PRESUPUESTARIO Y DEPENDENCIA.

Programa presupuestario: **OBRA PÚBLICA, SERVICIOS MUNICIPALES Y ECOLOGÍA CON CALIDAD**

Dependencia General: **Secretaria de Infraestructura, Servicios Públicos y Ecología.**

Pilar temático o Eje transversal: **Enfoque Transversal. Infraestructura**

Tema de desarrollo: **1. Seguridad, Tranquilidad y Bienestar.**

Objetivo o resumen narrativo	Indicadores			Medios de Verificación	Meta 2021 %	Avance %
	Nombre	Fórmula	Frecuencia y Tipo			
Fin						
Contribuir en la calidad de vida de la ciudadanía de Xicotepec mediante acciones de construcción de obras, servicios públicos y cuidado del medio ambiente	Porcentaje de acciones en beneficio de la población.	(V1/V2) *100 (acciones en beneficio de la población realizadas/acciones en beneficio de la población programadas) *100	Anual Eficacia Estratégico	Informes de actividades de Infraestructura	100	0
Propósito						
La población del Municipio de Xicotepec cuenta con una eficiente priorización de obras públicas	Porcentaje de reuniones de COPLADEMUN	(V1/V2) *100 (reuniones de COPLADEMUN realizadas / reuniones de COPLADEMUN programadas) *100	Semestral Eficacia Estratégico	Informes de actividades de Infraestructura	100	0
Componentes						
Infraestructura construida con calidad realizadas	Porcentaje de obras realizadas	(V1/V2) *100 (reuniones de COPLADEMUN realizadas/reuniones de COPLADEMUN programadas) *100	Trimestral Eficiencia Gestión	Informes de actividades de Infraestructura	100	40
Calidad en los servicios públicos prestados a la ciudadanía implementado	Porcentaje de atención ciudadana, permisos y licencias.	(V1/V2) *100 (atención ciudadana realizadas/ atención ciudadana programadas) *100	Trimestral Eficacia Gestión	Informes de actividades del área de Servicios Públicos.	100	95.67
Calidad en el servicio brindado por la Dirección de Ecología realizado	Porcentaje de capacitaciones en beneficio del medio ambiente.	(V1/V2) *100 (capacitaciones sobre el medio ambiente realizado /capacitaciones sobre el medio ambiente programado) *100	Trimestral Eficacia Gestión	Informe de actividades del área de Ecología	100	113.33
Actividades						
1.1 Realizar obras de urbanización.			Semestral Eficacia Gestión	Informes de actividades de Infraestructura	100	67
1.2 Realizar obras en instituciones educativas.			Semestral Eficacia Gestión	Informes de actividades de Infraestructura	100	50
1.3 Realizar obras de electrificación, equipamiento, pagos, alcantarillado y otros proyectos			Semestral Eficacia Gestión	Informes de actividades de Infraestructura	100	50
1.4 Realizar adquisición de materiales e insumos para atender la emergencia sanitaria generada por el virus SARS-COV2			Trimestral Eficacia Gestión	Informes de actividades de Infraestructura	100	100
1.5 Realizar adquisición de despensas para atender la emergencia sanitaria generada por el virus SARS-COV2			Trimestral Eficacia Gestión	Informes de actividades de Infraestructura	100	100
2.1 Realizar mantenimiento de drenaje, cunetas y alcantarillado.			Trimestral Eficiencia Gestión	Informes de actividades del área de Servicios Públicos.	100	155
2.2 Realizar mantenimiento general del panteón municipal.			Trimestral Eficiencia	Informes de actividades del área de Servicios Públicos.	100	91

Contraloría **Municipal**

Sí AVANZA

CONTRALORIA MUNICIPAL

			Gestión			
2.3 Realizar mantenimiento de áreas verdes y zonas de turísticas.			Trimestral Eficacia Gestión	Informes de actividades del área de Servicios Públicos.	100	127
2.4 Realizar mantenimiento del alumbrado público.			Trimestral Eficiencia Gestión	Informes de actividades del área de Servicios Públicos.	100	85
3.1 Realizar eventos para concientizar el cuidado del medio ambiente.			Trimestral Eficiencia Gestión	Informe de actividades del área de Ecología	100	113
3.2 Realizar campaña a favor del medio ambiente.			Trimestral Eficacia Gestión	Informe de actividades del área de Ecología	100	112
3.3 Realizar recorridos de recolección de basura.			Trimestral Eficiencia Gestión	Informe de actividades del área de Ecología	100	106
3.4 Atender quejas recibidas			Trimestral Eficacia Gestión	Informe de actividades del área de Ecología	100	90
3.5 Atender reportes recibidas.			Trimestral Eficacia Gestión	Informe de actividades del área de Ecología	100	113

Luis Quiroz Baños
Contralor Municipal

CONTRALORÍA MUNICIPAL
XICOTEPEC, PUE
2021 - 2024

Contraloría **Municipal**
Sí AVANZA

CONTRALORIA MUNICIPAL

MUNICIPIO DE XICOTEPEC

MATRIZ DE INDICADORES PARA RESULTADOS 2021, POR PROGRAMA PRESUPUESTARIO Y DEPENDENCIA.

Programa presupuestario: **MUNICIPIO CON TRANSPARENCIA**

Dependencia General: **Unidad de Transparencia**

Pilar temático o Eje transversal: **Especial. Gobierno Democrático, Innovador y Transparente**

Tema de desarrollo: **6. Transparencia y Rendición de cuentas.**

Objetivo o resumen narrativo	Indicadores			Medios de Verificación	Meta 2021 %	Avance %
	Nombre	Fórmula	Frecuencia y Tipo			
Fin						
Garantizar a la población el derecho al acceso a la información pública municipal y rendición de cuentas a través de la Plataforma Nacional de Transparencia.	Porcentaje de acciones de carga de información en la plataforma.	(V1/V2) *100 (carga de información realizada/ carga de información programada) *100	Trimestral Eficacia Estratégico	Informes de Coordinación de transparencia.	100	100
Propósito						
Los ciudadanos del Municipio de Xicotepec cuentan con atención a las solicitudes de información	Porcentaje de solicitudes de información atendidas.	(V1/V2) *100 (solicitudes contestadas realizadas/solicitudes contestadas programadas) *100	Semestral Eficacia Estratégico	Informes de Coordinación de transparencia.	100	100
Componentes						
Servicio de calidad en las asesorías bridadas al público realizado.	Porcentaje de asesorías a público	(V1/V2) *100 (asesorías de transparencia realizadas/ asesoría de transparencia programadas) *100	Trimestral Eficacia Estratégico	Informes de Coordinación de transparencia.	100	100
Actividades						
1.1 Realizar reuniones con el comité de Transparencia.			Mensual Eficacia Gestión	Informes de Coordinación de transparencia.	100	100
1.2 Asistir a capacitaciones de Transparencia			Mensual Eficacia Gestión	Informes de Coordinación de transparencia	100	144
1.3 Realizar capacitaciones de carga de información a la plataforma.			Trimestral Eficacia Gestión	Informes de Coordinación de transparencia	100	100

Luis Quiroz Baños
Contralor Municipal

CONTRALORIA
MUNICIPAL
XICOTEPEC, PUE
2021 - 2024

Contraloría Municipal
Sí AVANZA

CONTRALORIA MUNICIPAL

MUNICIPIO DE XICOTEPEC

MATRIZ DE INDICADORES PARA RESULTADOS 2021, POR PROGRAMA PRESUPUESTARIO Y DEPENDENCIA.

Programa presupuestario: **Informando a la ciudadanía**

Dependencia General: **Coordinación de Comunicación Social**

Pilar temático o Eje transversal: **3. Desarrollo Económico para todas y todos**

Tema de desarrollo: **Eje 4. Desarrollo Económico y Turístico**

Objetivo o resumen narrativo	Indicadores			Medios de Verificación	Meta 2021 %	Avance %
	Nombre	Fórmula	Frecuencia y Tipo			
Fin						
Contribuir con la difusión de actividades del Gobierno municipal para dar conocimiento a la ciudadanía del trabajo realizado a través de acciones profesionalizadas de comunicación social.	Porcentaje de acciones de difusión de comunicación social.	(V1/V2) *100 (acciones de difusión, realizados/acciones de difusión programados) *100	Anual Eficacia Estratégico	Informes de actividades de Comunicación Social	100	0
Propósito						
La población del Municipio de Xicotepec cuenta con la información oportuna y veraz de las actividades realizadas por el Ayuntamiento	Porcentaje de coberturas de difusión	(V1/V2) *100 (coberturas de eventos y actividades, realizado/ cobertura de eventos y actividades programado) *100	Semestral Eficacia Estratégico	Informes de actividades de Comunicación Social	100	57.73
Componentes						
Información oportuna difundida realizada	Porcentaje de partes informativos que se difunden.	(V1/V2) *100 (partes informativas realizadas/ partes informativas programadas) *100	Trimestral Eficacia Gestión	Informes de actividades de Comunicación Social	100	91.49
Actividades						
1.1 Realizar boletines informativos			Mensual Eficacia Gestión	Informes de actividades de Comunicación Social	100	101
1.2 Realizar producción audiovisual			Mensual Eficiencia Gestión	Informes de actividades de Comunicación Social	100	55
1.3 Realizar difusión en redes sociales 8FAN Page			Mensual Eficacia Gestión	Informes de actividades de Comunicación Social	100	90
1.4 Realizar síntesis matutinas y vespertinas			Mensual Eficacia Gestión	Informes de actividades de Comunicación Social	100	96

Luis Quiroz Baños
Contralor Municipal

CONTRALORÍA MUNICIPAL XICOTEPEC, PUE 2021 - 2024

Contraloría Municipal
Sí AVANZA

CONTRALORIA MUNICIPAL

MUNICIPIO DE XICOTEPEC

MATRIZ DE INDICADORES PARA RESULTADOS 2021, POR PROGRAMA PRESUPUESTARIO Y DEPENDENCIA.

Programa presupuestario: SALUD CON RESPONSABILIDAD

Dependencia General: Coordinación de Salud

Pilar temático o Eje transversal: 4. Disminución de las Desigualdades

Tema de desarrollo: 5. Salud y asistencia social incluyente.

Objetivo o resumen narrativo	Indicadores			Medios de Verificación	Meta 2021 %	Avance %
	Nombre	Fórmula	Frecuencia y Tipo			
Fin						
Contribuir con la salud de la población del Municipio de Xicotepec mediante acciones de Promoción de Salud	Porcentaje de acciones al mejoramiento de la salud.	(V1/V2) *100 (acciones al mejoramiento de la salud, realizadas/ acciones al mejoramiento de la salud programadas) *100	Anual Eficacia Estratégico	Informes de actividades de Coordinación de salud.	100	0
Propósito						
La población del Municipio de Xicotepec cuenta con un eficiente servicio en salud pública	Porcentaje de apoyos de salud entregados y por pandemia COVID-19	(V1/V2) *100 (apoyos entregados realizados/ apoyos entregados programados) *100	Trimestral Eficiencia Estratégico	Informes de actividades de Coordinación de salud.	100	50
Componentes						
Calidad en el servicio de salud realizado	Porcentaje de talleres realizados	(V1/V2) *100 (talleres realizados/ talleres programados) *100	Trimestral Eficacia Gestión	Informes de actividades de Coordinación de salud.	100	50
Calidad en el servicio de salud para las familias de Xicotepec realizado	Porcentaje de promociones y difusión de medidas preventivas de enfermedades y COVID-19	(V1/V2) *100 (difusiones preventivas de salud realizadas / Difusiones preventivas de salud programadas) *100	Trimestral Eficacia Gestión	Informes de actividades de Coordinación de salud.	100	90
Calidad en el servicio de prevención de infecciones y prevención de COVID-19 realizado	Porcentaje de capacitaciones de saneamiento y prevención de COVID-19 para auxiliares, voluntarios de salud, personal médico, clínicas particulares, directores de educación, autoridades, médicos particulares y público en general.	(V1/V2) *100 (capacitaciones, realizadas/ capacitaciones, programadas) *100	Trimestral Eficacia Gestión.	Informes de actividades de Coordinación de salud.	100	100
Calidad en la prevención de enfermedades por animales caninos y felinos realizado	Porcentaje de pláticas de sensibilización de tenencia responsable.	(V1/V2) *100 (platicas de tenencia responsable, realizadas/ platicas de tenencia programadas) *100	Trimestral Eficiencia Gestión	Informes de actividades de Coordinación de salud.	100	100
Actividades						
1.1 Realizar formación del comité contra las adicciones.			Anual Eficacia Gestión	Informes de actividades de Coordinación de salud.	100	0
2.1 Realizar monitoreo y seguimiento de casos sospechosos y confirmados por COVID-19			Trimestral Eficiencia Gestión	Informes de actividades de Coordinación de salud.	100	90
2.2 Realizar dictámenes médicos a elementos de seguridad			Trimestral Eficacia Gestión	Informes de actividades de Coordinación de salud.	100	108
2.3 Realizar consultas por parte del médico municipal			Trimestral Eficacia	Informes de actividades de Coordinación de salud.	100	90

Contraloría **Municipal**

Sí AVANZA

CONTRALORIA MUNICIPAL

				Gestión			
2.4	Realizar campaña de vacunación en contra del COVID-19			Semestral Eficacia Gestión	Informes de actividades de Coordinación de salud.	100	150
3.1	Realizar actividades de prevención del dengue			Mensual Eficiencia Gestión	Informes de actividades de Coordinación de salud.	100	75
3.2	Realizar entrega de cloro a las comunidades			Mensual Eficacia Gestión	Informes de actividades de Coordinación de salud.	100	90
3.3	Realizar capacitación para el manejo higiénico de alimentos			Anual Eficacia Gestión	Informes de actividades de Coordinación de salud.	10	0
3.4	Realizar descacharrización			Mensual Eficiencia Gestión	Informes de actividades de Coordinación de salud.	100	170
4.1	Realizar jornadas de vacunación antirrábica canina y felina			Semestral Eficiencia Gestión	Informes de actividades de Coordinación de salud.	100	200
4.2	Realizar Jornada de esterilización canina y felina.			Trimestral Eficacia Gestión	Informes de actividades de Coordinación de salud.	100	0

Luis Quiroz Baños
Contralor Municipal

ESTADOS UNIDOS MEXICANOS
CONTRALORÍA MUNICIPAL
XICOTEPEC, PUE
2021 - 2024

Contraloría Municipal
Sí AVANZA

CONTRALORIA MUNICIPAL

MUNICIPIO DE XICOTEPEC

MATRIZ DE INDICADORES PARA RESULTADOS 2021, POR PROGRAMA PRESUPUESTARIO Y DEPENDENCIA.

Programa presupuestario: ASISTENCIA SOCIAL PARA LOS MÁS VULNERABLES

Dependencia General: DIF

Pilar temático o Eje transversal: 4. Disminución de las Desigualdades

Tema de desarrollo: 5. Salud y asistencia social incluyente.

Objetivo o resumen narrativo	Indicadores			Medios de Verificación	Meta 2021 %	Avance %
	Nombre	Fórmula	Frecuencia y Tipo			
Fin						
Contribuir al bienestar social de la gente más vulnerable del Municipio de Xicotepec a través de las diferentes áreas de trabajo del SMDIF	Porcentaje de áreas trabajando para el bienestar social	(V1/V2) *100 (áreas trabajando para el bienestar social realizado/ áreas trabajando para el bienestar social programado) *100	Anual Eficacia Estratégico	Informes de actividades de DIF	100	0
Propósito						
La población del municipio de Xicotepec cuenta con un eficiente servicio del Sistema Municipal DIF	Porcentaje de atenciones ciudadanas realizadas por la Subdirección	(V1/V2) *100 (atenciones ciudadanas, realizadas / atenciones ciudadanas, programadas) *100	Semestral Eficiencia Estratégico	Informes de actividades de DIF	100	105.78
Componentes						
Calidad en el servicio de atención en Asesoría Jurídica y Jurídica Social implementada	Porcentaje de asesorías jurídicas	(V1/V2) *100 (asesorías jurídicas realizadas/ asesorías jurídicas programadas) *100	Trimestral Eficacia Gestión	Informes de actividades de DIF	100	58.38
Calidad en el servicio de atención del área de Salud realizado	Porcentaje de consultas medicas	(V1/V2) *100 (consultas médicas realizadas/ consultas médicas programadas) *100	Trimestral Eficacia Gestión	Informes de actividades de DIF	100	71.30
Calidad en el servicio de CECADE Xicotepec realizado	Porcentaje de clases de carreras impartidas	(V1/V2) *100 (clases impartidas realizadas/ clases impartidas programadas) *100	Trimestral Eficiencia Gestión	Informes de actividades de DIF	100	83.76
Calidad en el servicio en área de alimentos realizado	Porcentaje de entrega de apoyos alimentarios	(V1/V2) *100 (entrega de apoyos de alimentos, realizados/ entrega de apoyos de alimento, programados) *100	Trimestral Eficacia Gestión	Informes de actividades de DIF	100	10
Actividades						
1.1 Realizar actividades como canalizaciones, gestiones y orientaciones			Mensual Eficacia Gestión	Informes de actividades de DIF	100	79
1.2 Realizar visitas domiciliarias			Mensual Eficacia Gestión	Informes de actividades de DIF	100	125
2.1 Realizar jornadas de salud			Mensual Eficacia Gestión	Informes de actividades de DIF	100	0
2.,2 Realizar terapia física y de lenguaje			Trimestral Eficacia Gestión	Informes de actividades de DIF	100	174

Contraloría **Municipal**

Sí AVANZA

CONTRALORIA MUNICIPAL

2.3 Realizar consultas pediátricas			Mensual Eficacia Gestión	Informes de actividades de DIF	100	83
3.1 Realizar consejo técnico de maestras			Semestral Eficacia Gestión	Informes de actividades de DIF	100	70
4.1 Realizar entrega de desayunos calientes y fríos			Mensual Eficacia Gestión	Informes de actividades de DIF	100	67
4.2 Realizar entrega de apoyos alimentarios de los diferentes programas			Mensual Eficacia Gestión	Informes de actividades de DIF	100	20

Luis Quiroz Baños
Contralor Municipal

ESTADOS UNIDOS MEXICANOS
CONTRALORÍA MUNICIPAL
XICOTEPEC, PUE
2021 - 2024

Contraloría **Municipal**
Sí AVANZA

CONTRALORIA MUNICIPAL

MUNICIPIO DE XICOTEPEC

MATRIZ DE INDICADORES PARA RESULTADOS 2021, POR PROGRAMA PRESUPUESTARIO Y DEPENDENCIA.

Programa presupuestario: SERVIDORES CON EFICIENCIA

Dependencia General: Juntas Auxiliares.

Pilar temático o Eje transversal: Enfoque Transversal. Pueblos Originarios.

Tema de desarrollo: 6. Transparencia y rendición de cuentas.

Objetivo o resumen narrativo	Indicadores			Medios de Verificación	Meta 2021 %	Avance %
	Nombre	Fórmula	Frecuencia y Tipo			
Fin						
Contribuir al bienestar de los ciudadanos de las Juntas Auxiliares de Xicotepec mediante acciones que mejoren su calidad de vida	Porcentaje de acciones para mejorar la calidad de vida de los ciudadanos	(V1/V2) *100 (acciones para mejorar la calidad de vida de los pobladores, realizadas/ acciones para mejorar la calidad de vida de los pobladores, programadas) *100	Anual Eficacia Estratégico	Informes de actividades de Juntas Auxiliares.	100	0
Propósito						
Los ciudadanos de las juntas auxiliares de Xicotepec cuentan con una eficiente atención a las solicitudes de los ciudadanos	Porcentaje de atenciones ciudadanas.	(V1/V2) *100 (atenciones ciudadanas realizadas/ atenciones ciudadanas programadas) *100	Semestral Eficacia Estratégico	Informes de actividades de Juntas Auxiliares.	100	87.02
Componentes						
Calidad en la entrega de apoyos realizados	Porcentaje de entrega de apoyos	(V1/V2) *100 (entrega de apoyos realizados/ entrega de apoyos programados) *100	Trimestral Eficiencia Gestión	Informes de actividades de Juntas Auxiliares.	100	114.74
Actividades						
1.1 Realizar faenas.			Mensual Eficacia Gestión	Informes de actividades de Juntas Auxiliares.	100	111

Luis Quiroz Baños
Contralor Municipal

CONTRALORIA MUNICIPAL
XICOTEPEC, PUE
2021 - 2024

H. AYUNTAMIENTO 2021-2024
XICOTEPEC
SÍ AVANZA

TESORERÍA
SÍ AVANZA

FORMATOS DE LEY DE DISCIPLINA FINANCIERA.

MUNICIPIO DE XICOTEPEC PUEBLA (a)
Estado de Situación Financiera Detallado - LDF
Al 31 de diciembre de 2020 y al 31 de diciembre de 2021 (b)
(PESOS)

Concepto (c)	31 de diciembre de 2021 (d)	31 de diciembre de 2020 (e)	Concepto (c)	31 de diciembre de 2021 (d)	31 de diciembre de 2020 (e)
ACTIVO			**PASIVO**		
Activo Circulante			**Pasivo Circulante**		
a. Efectivo y Equivalentes (a=a1+a2+a3+a4+a5+a6+a7)	35,575,297.76	31,679,551.63	a. Cuentas por Pagar a Corto Plazo (a=a1+a2+a3+a4+a5+a6+a7+a8+a9)	16,558,819.16	9,394,740.30
a1) Efectivo	467,833.00	576,882.49	a1) Servicios Personales por Pagar a Corto Plazo	0.00	0.00
a2) Bancos/Tesorería	31,095,572.24	27,097,124.85	a2) Proveedores por Pagar a Corto Plazo	4,421,329.66	1,750,814.75
a3) Bancos/Dependencias y Otros	0.00	0.00	a3) Contratistas por Obras Públicas por Pagar a Corto Plazo	7,659,954.18	6,808,722.50
a4) Inversiones Temporales (Hasta 3 meses)	4,011,892.52	4,005,544.29	a4) Participaciones y Aportaciones por Pagar a Corto Plazo	0.00	0.00
a5) Fondos con Afectación Específica	0.00	0.00	a5) Transferencias Otorgadas por Pagar a Corto Plazo	0.00	0.00
a6) Depósitos de Fondos de Terceros en Garantía y/o Administración	0.00	0.00	a6) Intereses, Comisiones y Otros Gastos de la Deuda Pública por Pagar a Corto Plazo	0.00	0.00
a7) Otros Efectivos y Equivalentes	0.00	0.00	a7) Retenciones y Contribuciones por Pagar a Corto Plazo	477,969.97	625,217.86
b. Derechos a Recibir Efectivo o Equivalentes (b=b1+b2+b3+b4+b5+b6+b7)	8,822,654.77	5,100,269.06	a8) Devoluciones de la Ley de Ingresos por Pagar a Corto Plazo	0.00	0.00
b1) Inversiones Financieras de Corto Plazo	0.00	0.00	a9) Otras Cuentas por Pagar a Corto Plazo	3,999,565.35	209,985.19
b2) Cuentas por Cobrar a Corto Plazo	8,808,297.65	5,018,917.49	b. Documentos por Pagar a Corto Plazo (b=b1+b2+b3)	0.00	0.00
b3) Deudores Diversos por Cobrar a Corto Plazo	14,357.12	81,351.57	b1) Documentos Comerciales por Pagar a Corto Plazo	0.00	0.00
b4) Ingresos por Recuperar a Corto Plazo	0.00	0.00	b2) Documentos con Contratistas por Obras Públicas por Pagar a Corto Plazo	0.00	0.00
b5) Deudores por Anticipos de la Tesorería a Corto Plazo	0.00	0.00	b3) Otros Documentos por Pagar a Corto Plazo	0.00	0.00
b6) Préstamos Otorgados a Corto Plazo	0.00	0.00	c. Porción a Corto Plazo de la Deuda Pública a Largo Plazo (c=c1+c2)	0.00	0.00
b7) Otros Derechos a Recibir Efectivo o Equivalentes a Corto Plazo	0.00	0.00	c1) Porción a Corto Plazo de la Deuda Pública	0.00	0.00
c. Derechos a Recibir Bienes o Servicios (c=c1+c2+c3+c4+c5)	0.00	0.00	c2) Porción a Corto Plazo de Arrendamiento Financiero	0.00	0.00
c1) Anticipo a Proveedores por Adquisición de Bienes y Prestación de Servicios a Corto Plazo	0.00	0.00	d. Títulos y Valores a Corto Plazo	0.00	0.00
c2) Anticipo a Proveedores por Adquisición de Bienes Inmuebles y Muebles a Corto Plazo	0.00	0.00	e. Pasivos Diferidos a Corto Plazo (e=e1+e2+e3)	0.00	0.00
c3) Anticipo a Proveedores por Adquisición de Bienes Intangibles a Corto Plazo	0.00	0.00	e1) Ingresos Cobrados por Adelantado a Corto Plazo	0.00	0.00
c4) Anticipo a Contratistas por Obras Públicas a Corto Plazo	0.00	0.00	e2) Intereses Cobrados por Adelantado a Corto Plazo	0.00	0.00
c5) Otros Derechos a Recibir Bienes o Servicios a Corto Plazo	0.00	0.00	e3) Otros Pasivos Diferidos a Corto Plazo	0.00	0.00
d. Inventarios (d=d1+d2+d3+d4+d5)	0.00	0.00	f. Fondos y Bienes de Terceros en Garantía y/o Administración a Corto Plazo (f=f1+f2+f3+f4+f5+f6)	0.00	0.00
d1) Inventario de Mercancías para Venta	0.00	0.00	f1) Fondos en Garantía a Corto Plazo	0.00	0.00
d2) Inventario de Mercancías Terminadas	0.00	0.00	f2) Fondos en Administración a Corto Plazo	0.00	0.00
d3) Inventario de Mercancías en Proceso de Elaboración	0.00	0.00	f3) Fondos Contingentes a Corto Plazo	0.00	0.00
d4) Inventario de Materias Primas, Materiales y Suministros para Producción	0.00	0.00	f4) Fondos de Fideicomisos, Mandatos y Contratos Análogos a Corto Plazo	0.00	0.00
d5) Bienes en Tránsito	0.00	0.00	f5) Otros Fondos de Terceros en Garantía y/o Administración a Corto Plazo	0.00	0.00
e. Almacenes	0.00	0.00	f6) Valores y Bienes en Garantía a Corto Plazo	0.00	0.00
f. Estimación por Pérdida o Deterioro de Activos Circulantes (f=f1+f2)	0.00	0.00	g. Provisiones a Corto Plazo (g=g1+g2+g3)	0.00	0.00
f1) Estimaciones para Cuentas Incobrables por Derechos a Recibir Efectivo o Equivalentes	0.00	0.00	g1) Provisión para Demandas y Juicios a Corto Plazo	0.00	0.00
f2) Estimación por Deterioro de Inventarios	0.00	0.00	g2) Provisión para Contingencias a Corto Plazo	0.00	0.00
g. Otros Activos Circulantes (g=g1+g2+g3+g4)	0.00	0.00	g3) Otras Provisiones a Corto Plazo	0.00	0.00
g1) Valores en Garantía	0.00	0.00	h. Otros Pasivos a Corto Plazo (h=h1+h2+h3)	0.00	0.00
g2) Bienes en Garantía (excluye depósitos de fondos)	0.00	0.00	h1) Ingresos por Clasificar	0.00	0.00

g3) Bienes Derivados de Embargos, Decomisos, Aseguramientos y Dación en Pago	0.00	0.00
g4) Adquisición con Fondos de Terceros	0.00	0.00
IA. Total de Activos Circulantes (IA = a + b + c + d + e + f + g)	**44,397,952.53**	**36,779,820.69**
Activo No Circulante		
a. Inversiones Financieras a Largo Plazo	0.00	0.00
b. Derechos a Recibir Efectivo o Equivalentes a Largo Plazo	0.00	0.00
c. Bienes Inmuebles, Infraestructura y Construcciones en Proceso	453,120,517.74	473,472,968.05
d. Bienes Muebles	34,051,905.22	30,275,266.99
e. Activos Intangibles	0.00	0.00
f. Depreciación, Deterioro y Amortización Acumulada de Bienes	-141,680,956.48	-126,801,488.14
g. Activos Diferidos	0.00	0.00
h. Estimación por Pérdida o Deterioro de Activos no Circulantes	0.00	0.00
i. Otros Activos no Circulantes	0.00	0.00
IB. Total de Activos No Circulantes (IB = a + b + c + d + e + f + g + h + i)	**345,491,466.48**	**376,946,746.90**
I. Total del Activo (I = IA + IB)	**389,889,419.01**	**413,726,567.59**

h2) Recaudación por Participar	0.00	0.00
h3) Otros Pasivos Circulantes	0.00	0.00
IIA. Total de Pasivos Circulantes (IIA = a + b + c + d + e + f + g + h)	**16,558,819.16**	**9,394,740.30**
Pasivo No Circulante		
a. Cuentas por Pagar a Largo Plazo	0.00	0.00
b. Documentos por Pagar a Largo Plazo	0.00	0.00
c. Deuda Pública a Largo Plazo	42,070,971.00	49,960,443.00
d. Pasivos Diferidos a Largo Plazo	0.00	0.00
e. Fondos y Bienes de Terceros en Garantía y/o en Administración a Largo Plazo	0.00	0.00
f. Provisiones a Largo Plazo	0.00	0.00
IIB. Total de Pasivos No Circulantes (IIB = a + b + c + d + e + f)	**42,070,971.00**	**49,960,443.00**
II. Total del Pasivo (II = IIA + IIB)	**58,629,790.16**	**59,355,183.30**
HACIENDA PÚBLICA/PATRIMONIO		
IIIA. Hacienda Pública/Patrimonio Contribuido (IIIA = a + b + c)	**50,157,697.59**	**55,800.84**
a. Aportaciones	50,157,697.59	55,800.84
b. Donaciones de Capital	0.00	0.00
c. Actualización de la Hacienda Pública/Patrimonio	0.00	0.00
IIIB. Hacienda Pública/Patrimonio Generado (IIIB = a + b + c + d + e)	**281,101,931.26**	**354,315,583.45**
a. Resultados del Ejercicio (Ahorro/ Desahorro)	3,273,142.47	83,470,600.38
b. Resultados de Ejercicios Anteriores	277,828,788.79	270,844,983.07
c. Revalúos	0.00	0.00
d. Reservas	0.00	0.00
e. Rectificaciones de Resultados de Ejercicios Anteriores	0.00	0.00
IIIC. Exceso o Insuficiencia en la Actualización de la Hacienda Pública/Patrimonio (IIIC=a+b)	**0.00**	**0.00**
a. Resultado por Posición Monetaria	0.00	0.00
b. Resultado por Tenencia de Activos no Monetarios	0.00	0.00
III. Total Hacienda Pública/Patrimonio (III = IIIA + IIIB + IIIC)	**331,259,628.85**	**354,371,384.29**
IV. Total del Pasivo y Hacienda Pública/Patrimonio (IV = II + III)	**389,889,419.01**	**413,726,567.59**

LIC. LAURA GUADALUPE VARGAS VARGAS

PRESIDENTA MUNICIPAL CONSTITUCIONAL.

MTRO. JULIO ROBERTO VÁZQUEZ GARRIDO

TESORERO MUNICIPAL.

LIC. DAVID GARRIDO VARGAS

SECRETARIO DEL H. AYUNTAMIENTO.

C.P. LUIS QUIROZ BAÑOS

CONTRALOR MUNICIPAL.

MUNICIPIO DE XICOTEPEC PUEBLA (a)

Informe Analítico de la Deuda Pública y Otros Pasivos - LDF

Del 1 de enero al 31 de diciembre de 2021 (b)

(PESOS)

Denominación de la Deuda Pública y Otros Pasivos (c)	Saldo al 31 de diciembre de 2020 (d)	Disposiciones del Periodo (e)	Amortizaciones del Periodo (f)	Revaluaciones, Reclasificaciones y Otros Ajustes (g)	Saldo Final del Periodo (h) h=d+e-f+g	Pago de Intereses del Periodo (i)	Pago de Comisiones y demás costos asociados durante el
1. Deuda Pública (1=A+B)	**44,016,484.00**	**1,294,797.00**	**3,240,310.00**	**0.00**	**42,070,971.00**	**826,674.17**	**0.00**
A. Corto Plazo (A=a1+a2+a3)	**650,716.00**	**1,294,797.00**	**1,945,513.00**	**0.00**	**0.00**	**826,674.17**	**0.00**
a1) Instituciones de Crédito	650,716.00	1,294,797.00	1,945,513.00	0.00	0.00	826,674.17	0.00
a2) Títulos y Valores	0.00	0.00	0.00	0.00	0.00	0.00	0.00
a3) Arrendamientos Financieros	0.00	0.00	0.00	0.00	0.00	0.00	0.00
B. Largo Plazo (B=b1+b2+b3)	**43,365,768.00**	**0.00**	**1,294,797.00**	**0.00**	**42,070,971.00**	**0.00**	**0.00**
b1) Instituciones de Crédito	43,365,768.00	0.00	1,294,797.00	0.00	42,070,971.00	0.00	0.00
b2) Títulos y Valores	0.00	0.00	0.00	0.00	0.00	0.00	0.00
b3) Arrendamientos Financieros	0.00	0.00	0.00	0.00	0.00	0.00	0.00
2. Otros Pasivos	**11,818,314.29**	**0.00**	**0.00**	**0.00**	**16,558,619.16**	**0.00**	**0.00**
3. Total de la Deuda Pública y Otros Pasivos (3=1+2)	**55,834,798.29**	**1,294,797.00**	**3,240,310.00**	**0.00**	**58,629,590.16**	**826,674.17**	**0.00**
4. Deuda Contingente 1 (informativo)	**0.00**	**0.00**	**0.00**	**0.00**	**0.00**	**0.00**	**0.00**
5. Valor de Instrumentos Bono Cupón Cero 2 (Informativo)	**0.00**	**0.00**	**0.00**	**0.00**	**0.00**	**0.00**	**0.00**

Obligaciones a Corto Plazo (k)	Monto Contratado (l)	Plazo Pactado (m)	Tasa de Interés (n)	Comisiones y Costos Relacionados (o)	Tasa Efectiva (p)
6. Obligaciones a Corto Plazo (Informativo)	**0.00**	**0.00**	**0.00**	**0.00**	**0.00**

LIC. LAURA GUADALUPE VARGAS VARGAS

PRESIDENTA MUNICIPAL CONSTITUCIONAL.

PRESIDENCIA MUNICIPAL XICOTEPEC, PUE 2021 2024

MTRO. JULIO ROBERTO VÁZQUEZ GARRIDO

TESORERO MUNICIPAL.

TESORERIA MUNICIPAL XICOTEPEC, PUE 2021 2024

LIC. DAVID GARRIDO VARGAS

SECRETARIO DEL H. AYUNTAMIENTO.

SECRETARIA DEL AYUNTAMIENTO XICOTEPEC, PUE 2021 2024

C.P. LUIS QUIROZ BAÑOS

CONTRALOR MUNICIPAL.

CONTRALORIA MUNICIPAL XICOTEPEC, PUE 2021 - 2024

MUNICIPIO DE XICOTEPEC PUEBLA (a)

Informe Analítico de Obligaciones Diferentes de Financiamientos – LDF

Del 1 de enero al 31 de diciembre de 2021 (b)

(PESOS)

Denominación de las Obligaciones Diferentes de Financiamiento (c)	Fecha del Contrato (d)	Fecha de inicio de operación del proyecto (e)	Fecha de vencimiento (f)	Monto de la inversión pactado (g)	Plazo pactado (h)	Monto promedio mensual del pago de la contraprestación (i)	Monto promedio mensual del pago de la contraprestación correspondiente al pago de inversión (j)	Monto pagado de la inversión al 30 de septiembre de 2021 (k)	Monto pagado de la inversión actualizado al 30 de septiembre de 2021 (l)	Saldo pendiente por pagar de la inversión al 30 de septiembre de 2021 (m = g – l)
A. Asociaciones Público Privadas (APP's) (A=a+b+c+d)	0.00	0.00	0.00	0.00	0.00	0.00	0.00	0.00	0.00	0.00
B. Otros Instrumentos (B=a+b+c+d)	0.00	0.00	0.00	0.00	0.00	0.00	0.00	0.00	0.00	0.00
C. Total de Obligaciones Diferentes de Financiamiento (C=A+B)	0.00	0.00	0.00	0.00	0.00	0.00	0.00	0.00	0.00	0.00

LIC. LAURA GUADALUPE VARGAS VARGAS

PRESIDENTA MUNICIPAL CONSTITUCIONAL.

MTRO. JULIO ROBERTO VÁZQUEZ GARRIDO

TESORERO MUNICIPAL.

LIC. DAVID GARRIDO VARGAS

SECRETARIO DEL H. AYUNTAMIENTO.

C.P. LUIS QUIROZ BAÑOS

CONTRALOR MUNICIPAL.

MUNICIPIO DE XICOTEPEC PUEBLA (a)
Balance Presupuestario - LDF
Del 1 de enero al 31 de diciembre de 2021 (b)
(PESOS)

Concepto (c)	Estimado/ Aprobado (d)	Devengado	Recaudado/ Pagado
A. Ingresos Totales (A = A1+A2+A3)	**239,675,502.43**	**233,259,015.35**	**233,259,015.35**
A1. Ingresos de Libre Disposición	124,351,838.77	122,262,053.73	122,262,053.73
A2. Transferencias Federales Etiquetadas	122,823,663.66	118,886,433.62	118,886,433.62
A3. Financiamiento Neto	-7,500,000.00	-7,889,472.00	-7,889,472.00
B. Egresos Presupuestarios[1] (B = B1+B2)	**239,675,502.43**	**232,736,471.34**	**220,655,167.50**
B1. Gasto No Etiquetado (sin incluir Amortización de la Deuda Pública)	124,351,838.77	121,756,836.34	119,827,981.53
B2. Gasto Etiquetado (sin incluir Amortización de la Deuda Pública)	115,323,663.66	110,979,635.00	100,827,185.97
C. Remanentes del Ejercicio Anterior (C = C1 + C2)	**0.00**	**11,855,899.65**	**11,605,965.09**
C1. Remanentes de Ingresos de Libre Disposición aplicados en el periodo	0.00	11,855,899.65	11,605,965.09
C2. Remanentes de Transferencias Federales Etiquetadas aplicados en el periodo	0.00	0.00	0.00
I. Balance Presupuestario (I = A – B + C)	**0.00**	**12,378,443.66**	**24,209,812.94**
II. Balance Presupuestario sin Financiamiento Neto (II = I - A3)	**7,500,000.00**	**20,267,915.66**	**32,099,284.94**
III. Balance Presupuestario sin Financiamiento Neto y sin Remanentes del Ejercicio Anterior (III= II - C)	**7,500,000.00**	**8,412,016.01**	**20,493,319.85**

Concepto	Aprobado	Devengado	Pagado
E. Intereses, Comisiones y Gastos de la Deuda (E = E1+E2)	**6,500,000.00**	**3,325,648.90**	**3,325,648.90**
E1. Intereses, Comisiones y Gastos de la Deuda con Gasto No Etiquetado	0.00	0.00	0.00
E2. Intereses, Comisiones y Gastos de la Deuda con Gasto Etiquetado	6,500,000.00	3,325,648.90	3,325,648.90
IV. Balance Primario (IV = III + E)	**14,000,000.00**	**11,737,664.91**	**23,818,968.75**

Concepto	Estimado/ Aprobado	Devengado	Recaudado/ Pagado
F. Financiamiento (F = F1 + F2)	**0.00**	**0.00**	**0.00**
F1. Financiamiento con Fuente de Pago de Ingresos de Libre Disposición	0.00	0.00	0.00
F2. Financiamiento con Fuente de Pago de Transferencias Federales Etiquetadas	0.00	0.00	0.00
G. Amortización de la Deuda (G = G1 + G2)	**7,500,000.00**	**7,889,472.00**	**7,889,472.00**
G1. Amortización de la Deuda Pública con Gasto No Etiquetado	0.00	0.00	0.00
G2. Amortización de la Deuda Pública con Gasto Etiquetado	7,500,000.00	7,889,472.00	7,889,472.00
A3. Financiamiento Neto (A3 = F – G)	**-7,500,000.00**	**-7,889,472.00**	**-7,889,472.00**

Concepto	Estimado/ Aprobado	Devengado	Recaudado/ Pagado
A1. Ingresos de Libre Disposición	124,351,838.77	122,262,053.73	122,262,053.73
A3.1 Financiamiento Neto con Fuente de Pago de Ingresos de Libre Disposición (A3.1 = F1 – G1)	0.00	0.00	0.00
F1. Financiamiento con Fuente de Pago de Ingresos de Libre Disposición	0.00	0.00	0.00
G1. Amortización de la Deuda Pública con Gasto No Etiquetado	0.00	0.00	0.00
B1. Gasto No Etiquetado (sin incluir Amortización de la Deuda Pública)	124,351,838.77	121,756,836.34	119,827,981.53
C1. Remanentes de Ingresos de Libre Disposición aplicados en el periodo		11,855,899.65	11,605,965.09
V. Balance Presupuestario de Recursos Disponibles (V = A1 + A3.1 – B 1 + C1)	**0.00**	**12,361,117.04**	**14,040,037.29**
VI. Balance Presupuestario de Recursos Disponibles sin Financiamiento Neto (VI = V – A3.1)	**0.00**	**12,361,117.04**	**14,040,037.29**

Concepto	Estimado/ Aprobado	Devengado	Recaudado/ Pagado
A2. Transferencias Federales Etiquetadas	122,823,663.66	118,886,433.62	118,886,433.62
A3.2 Financiamiento Neto con Fuente de Pago de Transferencias Federales Etiquetadas (A3.2 = F2 – G2)	-7,500,000.00	-7,889,472.00	-7,889,472.00
F2. Financiamiento con Fuente de Pago de Transferencias Federales Etiquetadas	0.00	0.00	0.00
G2. Amortización de la Deuda Pública con Gasto Etiquetado	7,500,000.00	7,889,472.00	7,889,472.00
B2. Gasto Etiquetado (sin incluir Amortización de la Deuda Pública)	115,323,663.66	110,979,635.00	100,827,185.97
C2. Remanentes de Transferencias Federales Etiquetadas aplicados en el periodo		0.00	0.00
VII. Balance Presupuestario de Recursos Etiquetados (VII = A2 + A3.2 – B2 + C2)	**0.00**	**17,326.62**	**10,169,775.65**
VIII. Balance Presupuestario de Recursos Etiquetados sin Financiamiento Neto (VIII = VII – A3.2)	**7,500,000.00**	**7,906,798.62**	**18,059,247.65**

LIC. LAURA GUADALUPE VARGAS VARGAS

PRESIDENTA MUNICIPAL CONSTITUCIONAL.

PRESIDENCIA
XICOTEPEC, PUE.
2021 - 2024

MTRO. JULIO ROBERTO VÁZQUEZ GARRIDO

TESORERO MUNICIPAL.

TESORERÍA
MUNICIPAL
XICOTEPEC, PUE
2021 - 2024

LIC. DAVID GARRIDO VARGAS

SECRETARIO DEL H. AYUNTAMIENTO.

SECRETARÍA
AYUNTAMIENTO
XICOTEPEC, PUE.
2021 - 2024

C.P. LUIS QUIROZ BAÑOS

CONTRALOR MUNICIPAL.

CONTRALORÍA
MUNICIPAL
XICOTEPEC, PUE
2021 - 2024

MUNICIPIO DE XICOTEPEC PUEBLA (a)
Estado Analítico de Ingresos Detallado - LDF
Del 1 de enero al 31 de diciembre de 2021 (b)
(PESOS)

Concepto (c)	Ingreso					Diferencia (e)
	Estimado (d)	Ampliaciones/ (Reducciones)	Modificado	Devengado	Recaudado	
Ingresos de Libre Disposición						
A. Impuestos	8,444,586.86	-49,989.33	8,394,597.53	5,197,277.00	5,197,277.00	-3,247,309.86
B. Cuotas y Aportaciones de Seguridad Social	0.00	0.00	0.00	0.00	0.00	0.00
C. Contribuciones de Mejoras	0.00	0.00	0.00	0.00	0.00	0.00
D. Derechos	16,257,668.55	632,200.92	16,889,869.47	13,321,879.58	13,321,879.58	-2,935,788.97
E. Productos	1,500,625.68	-134,698.10	1,365,927.58	1,139,846.83	1,139,846.83	-360,778.85
F. Aprovechamientos	770,853.37	-20,000.00	750,853.37	295,869.64	295,869.64	-474,983.73
G. Ingresos por Venta de Bienes y Prestación de Servicios	0.00	0.00	0.00	0.00	0.00	0.00
H. Participaciones (H=h1+h2+h3+h4+h5+h6+h7+h8+h9+h10+h11)	89,114,368.64	5,344,450.75	94,458,819.39	94,458,819.39	94,458,819.39	5,344,450.75
h1) Fondo General de Participaciones	72,773,684.89	1,878,347.27	74,652,032.16	74,652,032.16	74,652,032.16	1,878,347.27
h2) Fondo de Fomento Municipal	8,785,264.49	714,916.77	9,500,181.26	9,500,181.26	9,500,181.26	714,916.77
h3) Fondo de Fiscalización y Recaudación	1,769,353.57	-25,128.71	1,744,224.86	1,744,224.86	1,744,224.86	-25,128.71
h4) Fondo de Compensación	773,722.61	-205,438.26	568,284.35	568,284.35	568,284.35	-205,438.26
h5) Fondo de Extracción de Hidrocarburos	54,593.09	-54,593.09	0.00	0.00	0.00	-54,593.09
h6) Impuesto Especial Sobre Producción y Servicios	1,198,154.71	376,434.81	1,574,589.52	1,574,589.52	1,574,589.52	376,434.81
h7) 0.136% de la Recaudación Federal Participable	0.00	0.00	0.00	0.00	0.00	0.00
h8) 3.17% Sobre Extracción de Petróleo	0.00	0.00	0.00	0.00	0.00	0.00
h9) Gasolinas y Diésel	1,569,339.93	-484,326.32	1,085,013.61	1,085,013.61	1,085,013.61	-484,326.32
h10) Fondo del Impuesto Sobre la Renta	2,190,255.35	2,029,481.65	4,219,737.00	4,219,737.00	4,219,737.00	2,029,481.65
h11) Fondo de Estabilización de los Ingresos de las Entidades Federativas	0.00	1,114,756.63	1,114,756.63	1,114,756.63	1,114,756.63	1,114,756.63
I. Incentivos Derivados de la Colaboración Fiscal (I=i1+i2+i3+i4+i5)	1,445,302.18	515,115.32	1,960,417.50	1,960,417.50	1,960,417.50	515,115.32
i1) Tenencia o Uso de Vehículos	0.00	1,094.82	1,094.82	1,094.82	1,094.82	1,094.82
i2) Fondo de Compensación ISAN	278,755.08	34,500.73	313,255.81	313,255.81	313,255.81	34,500.73
i3) Impuesto Sobre Automóviles Nuevos	1,161,603.10	183,896.38	1,345,499.48	1,345,499.48	1,345,499.48	183,896.38
i4) Fondo de Compensación de Repecos-Intermedios	0.00	0.00	0.00	0.00	0.00	0.00
i5) Otros Incentivos Económicos	4,944.00	295,623.39	300,567.39	300,567.39	300,567.39	295,623.39
J. Transferencias y Asignaciones	0.00	0.00	0.00	0.00	0.00	0.00
K. Convenios	6,818,433.49	0.00	6,818,433.49	5,887,943.79	5,887,943.79	-930,489.70
k1) Otros Convenios y Subsidios	6,818,433.49	0.00	6,818,433.49	5,887,943.79	5,887,943.79	-930,489.70
L. Otros Ingresos de Libre Disposición (L=l1+l2)	0.00	0.00	0.00	0.00	0.00	0.00
l1) Participaciones en Ingresos Locales	0.00	0.00	0.00	0.00	0.00	0.00
l2) Otros Ingresos de Libre Disposición	0.00	0.00	0.00	0.00	0.00	0.00
I. Total de Ingresos de Libre Disposición (I=A+B+C+D+E+F+G+H+I+J+K+L)	**124,351,838.77**	**6,287,079.56**	**130,638,918.33**	**122,262,053.73**	**122,262,053.73**	**-2,089,785.04**
Ingresos Excedentes de Ingresos de Libre Disposición						
Transferencias Federales Etiquetadas						
A. Aportaciones (A=a1+a2+a3+a4+a5+a6+a7+a8)	122,586,141.13	0.00	122,586,141.13	115,929,649.00	115,929,649.00	-6,656,492.13
a1) Fondo de Aportaciones para la Nómina Educativa y Gasto Operativo	0.00	0.00	0.00	0.00	0.00	0.00
a2) Fondo de Aportaciones para los Servicios de Salud	0.00	0.00	0.00	0.00	0.00	0.00
a3) Fondo de Aportaciones para la Infraestructura Social	64,901,290.86	0.00	64,901,290.86	63,187,338.00	63,187,338.00	-1,713,952.86
a4) Fondo de Aportaciones para el Fortalecimiento de los Municipios y de las Demarcaciones Territoriales del Distrito Federal	57,684,850.27	0.00	57,684,850.27	52,742,311.00	52,742,311.00	-4,942,539.27
a5) Fondo de Aportaciones Múltiples	0.00	0.00	0.00	0.00	0.00	0.00
a6) Fondo de Aportaciones para la Educación Tecnológica y de Adultos	0.00	0.00	0.00	0.00	0.00	0.00
a7) Fondo de Aportaciones para la Seguridad Pública de los Estados y del Distrito Federal	0.00	0.00	0.00	0.00	0.00	0.00
a8) Fondo de Aportaciones para el Fortalecimiento de las Entidades Federativas	0.00	0.00	0.00	0.00	0.00	0.00
B. Convenios (B=b1+b2+b3+b4)	0.00	2,735,563.31	2,735,563.31	2,735,563.31	2,735,563.31	2,735,563.31
b1) Convenios de Protección Social en Salud	0.00	0.00	0.00	0.00	0.00	0.00
b2) Convenios de Descentralización	0.00	0.00	0.00	0.00	0.00	0.00
b3) Convenios de Reasignación	0.00	0.00	0.00	0.00	0.00	0.00
b4) Otros Convenios y Subsidios	0.00	2,735,563.31	2,735,563.31	2,735,563.31	2,735,563.31	2,735,563.31
C. Fondos Distintos de Aportaciones (C=c1+c2)	0.00	0.00	0.00	0.00	0.00	0.00
c1) Fondo para Entidades Federativas y Municipios Productores de Hidrocarburos	0.00	0.00	0.00	0.00	0.00	0.00
c2) Fondo Minero	0.00	0.00	0.00	0.00	0.00	0.00

D. Transferencias, Asignaciones, Subsidios y Subvenciones, y Pensiones y aciones	0.00	0.00	0.00	0.00	0.00	0.00
E. Otras Transferencias Federales Etiquetadas	237,522.53	629,546.46	867,068.99	221,221.31	221,221.31	-16,301.22
II. Total de Transferencias Federales Etiquetadas (II = A + B + C + D + E)	122,823,663.66	3,365,109.77	126,188,773.43	118,886,433.62	118,886,433.62	-3,937,230.04
III. Ingresos Derivados de Financiamientos (III = A)	0.00	27,385,080.39	27,385,080.39	0.00	0.00	0.00
A. Ingresos Derivados de Financiamientos	0.00	27,385,080.39	27,385,080.39	0.00	0.00	0.00
IV. Total de Ingresos (IV = I + II + III)	247,175,502.43	37,037,269.72	284,212,772.15	241,148,487.35	241,148,487.35	-6,027,015.08
Datos Informativos						
1. Ingresos Derivados de Financiamientos con Fuente de Pago de Ingresos de Libre Disposición	0.00	27,385,080.39	27,385,080.39	0.00	0.00	0.00
2. Ingresos Derivados de Financiamientos con Fuente de Pago de Transferencias Federales Etiquetadas	0.00	0.00	0.00	0.00	0.00	0.00
3. Ingresos Derivados de Financiamientos (3 = 1 + 2)	**0.00**	**27,385,080.39**	**27,385,080.39**	**0.00**	**0.00**	**0.00**

LIC. LAURA GUADALUPE VARGAS VARGAS

PRESIDENTA MUNICIPAL CONSTITUCIONAL.

PRESIDENCIA MUNICIPAL XICOTEPEC, PUE 2021 - 2024

MTRO. JULIO ROBERTO VÁZQUEZ GARRIDO

TESORERO MUNICIPAL.

TESORERÍA MUNICIPAL XICOTEPEC, PUE 2021 - 2024

LIC. DAVID GARRIDO VARGAS

SECRETARIO DEL H. AYUNTAMIENTO.

SECRETARÍA DEL AYUNTAMIENTO XICOTEPEC, PUE 2021 - 2024

C.P. LUIS QUIROZ BAÑOS

CONTRALOR MUNICIPAL.

CONTRALORÍA MUNICIPAL XICOTEPEC, PUE 2021 - 2024

MUNICIPIO DE XICOTEPEC PUEBLA (a)
Estado Analítico del Ejercicio del Presupuesto de Egresos Detallado - LDF
Clasificación por Objeto del Gasto (Capítulo y Concepto)
Del 1 de enero al 31 de diciembre de 2021 (b)
(PESOS)

Concepto (c)	Egresos					Subejercicio (e)
	Aprobado (d)	Ampliaciones/ (Reducciones)	Modificado	Devengado	Pagado	
I. Gasto No Etiquetado (I=A+B+C+D+E+F+G+H+I)	**124,351,838.77**	**28,863,223.56**	**153,215,062.33**	**121,756,836.34**	**119,827,981.53**	**31,458,225.99**
A. Servicios Personales (A=a1+a2+a3+a4+a5+a6+a7)	47,449,620.37	-440,446.54	47,009,173.83	46,160,959.91	46,160,959.91	848,213.92
a1) Remuneraciones al Personal de Carácter Permanente	34,359,982.32	223,514.33	34,583,496.65	34,218,250.19	34,218,250.19	365,246.46
a2) Remuneraciones al Personal de Carácter Transitorio	0.00	0.00	0.00	0.00	0.00	0.00
a3) Remuneraciones Adicionales y Especiales	12,711,638.05	-476,245.03	12,235,393.02	11,942,709.72	11,942,709.72	292,683.30
a4) Seguridad Social	0.00	0.00	0.00	0.00	0.00	0.00
a5) Otras Prestaciones Sociales y Económicas	0.00	0.00	0.00	0.00	0.00	0.00
a6) Previsiones	378,000.00	-187,715.84	190,284.16	0.00	0.00	190,284.16
a7) Pago de Estímulos a Servidores Públicos	0.00	0.00	0.00	0.00	0.00	0.00
B. Materiales y Suministros (B=b1+b2+b3+b4+b5+b6+b7+b8+b9)	20,703,144.89	6,079,942.03	26,783,086.92	24,659,374.88	24,659,374.88	2,123,712.04
b1) Materiales de Administración, Emisión de Documentos y Artículos Oficiales	3,906,226.15	-344,720.23	3,561,505.92	3,307,160.04	3,307,160.04	254,345.88
b2) Alimentos y Utensilios	2,627,369.37	215,653.89	2,843,023.26	2,635,290.46	2,635,290.46	207,732.80
b3) Materias Primas y Materiales de Producción y Comercialización	100,500.00	-38,350.31	62,149.69	6,477.47	6,477.47	55,672.22
b4) Materiales y Artículos de Construcción y de Reparación	1,349,880.02	173,918.90	1,523,798.92	1,386,886.53	1,386,886.53	136,912.39
b5) Productos Químicos, Farmacéuticos y de Laboratorio	1,159,198.37	682,026.38	1,841,224.75	597,619.43	597,619.43	1,243,605.32
b6) Combustibles, Lubricantes y Aditivos	9,451,356.16	4,184,758.34	13,636,114.50	13,576,156.03	13,576,156.03	59,958.47
b7) Vestuario, Blancos, Prendas de Protección y Artículos Deportivos	465,296.00	208,503.16	673,799.16	617,378.42	617,378.42	56,420.74
b8) Materiales y Suministros Para Seguridad	269,959.33	-183,965.64	85,993.69	51,303.89	51,303.89	34,689.80
b9) Herramientas, Refacciones y Accesorios Menores	1,373,359.49	1,182,117.54	2,555,477.03	2,481,102.61	2,481,102.61	74,374.42
C. Servicios Generales (C=c1+c2+c3+c4+c5+c6+c7+c8+c9)	44,372,307.56	11,715,180.19	56,087,487.75	36,982,847.45	35,449,529.50	19,104,640.30
c1) Servicios Básicos	2,535,804.93	1,774,835.74	4,310,640.67	3,888,659.63	3,888,659.63	421,981.04
c2) Servicios de Arrendamiento	12,510,383.00	-1,151,728.02	11,358,654.98	7,145,202.51	6,957,282.51	4,213,452.47
c3) Servicios Profesionales, Científicos, Técnicos y Otros Servicios	5,906,996.40	3,023,456.78	8,930,453.18	6,244,743.32	5,837,124.40	2,685,709.86
c4) Servicios Financieros, Bancarios y Comerciales	1,228,628.07	-194,653.38	1,033,974.69	968,598.91	968,598.91	65,375.78
c5) Servicios de Instalación, Reparación, Mantenimiento y Conservación	2,150,302.79	102,304.89	2,252,607.68	1,972,558.92	1,972,558.92	280,048.76
c6) Servicios de Comunicación Social y Publicidad	4,251,790.43	8,845.68	4,260,636.11	3,984,455.82	3,984,455.82	276,180.29
c7) Servicios de Traslado y Viáticos	1,169,244.52	80,562.42	1,249,806.94	1,108,951.61	1,108,951.61	140,855.33
c8) Servicios Oficiales	12,567,940.09	8,057,570.35	20,625,510.44	9,740,467.73	8,802,688.70	10,885,042.71
c9) Otros Servicios Generales	2,051,217.33	13,985.73	2,065,203.06	1,929,209.00	1,929,209.00	135,994.06
D. Transferencias, Asignaciones, Subsidios y Otras Ayudas (D=d1+d2+d3+d4+d5+d6+d7+d8+d9)	7,873,111.06	4,682,999.52	12,556,110.58	10,039,228.53	10,039,208.53	2,516,882.05
d1) Transferencias Internas y Asignaciones al Sector Público	0.00	0.00	0.00	0.00	0.00	0.00
d2) Transferencias al Resto del Sector Público	0.00	0.00	0.00	0.00	0.00	0.00
d3) Subsidios y Subvenciones	1,082,118.67	-12,405.37	1,069,713.30	688,072.00	688,052.00	381,641.30
d4) Ayudas Sociales	5,170,992.39	4,408,689.89	9,579,682.28	7,474,441.53	7,474,441.53	2,105,240.75
d5) Pensiones y Jubilaciones	1,500,000.00	48,715.00	1,548,715.00	1,548,715.00	1,548,715.00	0.00
d6) Transferencias a Fideicomisos, Mandatos y Otros Análogos	0.00	0.00	0.00	0.00	0.00	0.00
d7) Transferencias a la Seguridad Social	0.00	0.00	0.00	0.00	0.00	0.00
d8) Donativos	120,000.00	238,000.00	358,000.00	328,000.00	328,000.00	30,000.00
d9) Transferencias al Exterior	0.00	0.00	0.00	0.00	0.00	0.00
E. Bienes Muebles, Inmuebles e Intangibles (E=e1+e2+e3+e4+e5+e6+e7+e8+e9)	1,062,171.29	-210,440.27	851,731.02	632,195.74	632,195.74	219,535.28
e1) Mobiliario y Equipo de Administración	858,800.00	-495,057.39	363,742.61	347,788.60	347,788.60	15,954.01
e2) Mobiliario y Equipo Educacional y Recreativo	0.00	6,850.00	6,850.00	6,850.00	6,850.00	0.00
e3) Equipo e Instrumental Médico y de Laboratorio	0.00	51,562.00	51,562.00	51,562.00	51,562.00	0.00
e4) Vehículos y Equipo de Transporte	0.00	0.00	0.00	0.00	0.00	0.00
e5) Equipo de Defensa y Seguridad	0.00	0.00	0.00	0.00	0.00	0.00
e6) Maquinaria, Otros Equipos y Herramientas	0.00	226,205.12	226,205.12	225,995.14	225,995.14	209.98
e7) Activos Biológicos	0.00	0.00	0.00	0.00	0.00	0.00
e8) Bienes Inmuebles	203,371.29	0.00	203,371.29	0.00	0.00	203,371.29
e9) Activos Intangibles	0.00	0.00	0.00	0.00	0.00	0.00
F. Inversión Pública (F=f1+f2+f3)	2,023,330.87	325,635.60	2,348,966.47	2,348,966.47	1,953,449.61	0.00
f1) Obra Pública en Bienes de Dominio Público	2,023,330.87	325,635.60	2,348,966.47	2,348,966.47	1,953,449.61	0.00
f2) Obra Pública en Bienes Propios	0.00	0.00	0.00	0.00	0.00	0.00
f3) Proyectos Productivos y Acciones de Fomento	0.00	0.00	0.00	0.00	0.00	0.00
G. Inversiones Financieras y Otras Provisiones (G=g1+g2+g3+g4+g5+g6+g7)	0.00	0.00	0.00	0.00	0.00	0.00

g1) Inversiones Para el Fomento de Actividades Productivas	0.00	0.00	0.00	0.00	0.00	0.00
g2) Acciones y Participaciones de Capital	0.00	0.00	0.00	0.00	0.00	0.00
g3) Compra de Títulos y Valores	0.00	0.00	0.00	0.00	0.00	0.00
g4) Concesión de Préstamos	0.00	0.00	0.00	0.00	0.00	0.00
g5) Inversiones en Fideicomisos, Mandatos y Otros Análogos	0.00	0.00	0.00	0.00	0.00	0.00
Fideicomiso de Desastres Naturales (Informativo)	0.00	0.00	0.00	0.00	0.00	0.00
g6) Otras Inversiones Financieras	0.00	0.00	0.00	0.00	0.00	0.00
g7) Provisiones para Contingencias y Otras Erogaciones Especiales	0.00	0.00	0.00	0.00	0.00	0.00
H. Participaciones y Aportaciones (H=h1+h2+h3)	868,152.73	6,710,353.03	7,578,505.76	933,263.36	933,263.36	6,645,242.40
h1) Participaciones	0.00	0.00	0.00	0.00	0.00	0.00
h2) Aportaciones	0.00	0.00	0.00	0.00	0.00	0.00
h3) Convenios	868,152.73	6,710,353.03	7,578,505.76	933,263.36	933,263.36	6,645,242.40
I. Deuda Pública (I=i1+i2+i3+i4+i5+i6+i7)	0.00	0.00	0.00	0.00	0.00	0.00
i1) Amortización de la Deuda Pública	0.00	0.00	0.00	0.00	0.00	0.00
i2) Intereses de la Deuda Pública	0.00	0.00	0.00	0.00	0.00	0.00
i3) Comisiones de la Deuda Pública	0.00	0.00	0.00	0.00	0.00	0.00
i4) Gastos de la Deuda Pública	0.00	0.00	0.00	0.00	0.00	0.00
i5) Costo por Coberturas	0.00	0.00	0.00	0.00	0.00	0.00
i6) Apoyos Financieros	0.00	0.00	0.00	0.00	0.00	0.00
i7) Adeudos de Ejercicios Fiscales Anteriores (ADEFAS)	0.00	0.00	0.00	0.00	0.00	0.00
II. Gasto Etiquetado (II=A+B+C+D+E+F+G+H+I)	**$ 122,823,663.66**	**$ 8,174,046.16**	**$ 130,997,709.82**	**$ 118,869,107.00**	**$ 108,716,657.97**	**$ 12,128,602.82**
A. Servicios Personales (A=a1+a2+a3+a4+a5+a6+a7)	10,932,653.02	440,446.54	11,373,099.56	11,373,099.56	11,373,099.56	0.00
a1) Remuneraciones al Personal de Carácter Permanente	7,095,154.25	228,220.73	7,323,374.98	7,323,374.98	7,323,374.98	0.00
a2) Remuneraciones al Personal de Carácter Transitorio	0.00	0.00	0.00	0.00	0.00	0.00
a3) Remuneraciones Adicionales y Especiales	3,837,498.77	212,225.81	4,049,724.58	4,049,724.58	4,049,724.58	0.00
a4) Seguridad Social	0.00	0.00	0.00	0.00	0.00	0.00
a5) Otras Prestaciones Sociales y Económicas	0.00	0.00	0.00	0.00	0.00	0.00
a6) Previsiones	0.00	0.00	0.00	0.00	0.00	0.00
a7) Pago de Estímulos a Servidores Públicos	0.00	0.00	0.00	0.00	0.00	0.00
B. Materiales y Suministros (B=b1+b2+b3+b4+b5+b6+b7+b8+b9)	0.00	9,793,162.44	9,793,162.44	9,793,162.44	9,793,162.44	0.00
b1) Materiales de Administración, Emisión de Documentos y Artículos Oficiales	0.00	591,586.92	591,586.92	591,586.92	591,586.92	0.00
b2) Alimentos y Utensilios	0.00	9,038,080.10	9,038,080.10	9,038,080.10	9,038,080.10	0.00
b3) Materias Primas y Materiales de Producción y Comercialización	0.00	0.00	0.00	0.00	0.00	0.00
b4) Materiales y Artículos de Construcción y de Reparación	0.00	0.00	0.00	0.00	0.00	0.00
b5) Productos Químicos, Farmacéuticos y de Laboratorio	0.00	0.00	0.00	0.00	0.00	0.00
b6) Combustibles, Lubricantes y Aditivos	0.00	0.00	0.00	0.00	0.00	0.00
b7) Vestuario, Blancos, Prendas de Protección y Artículos Deportivos	0.00	163,495.42	163,495.42	163,495.42	163,495.42	0.00
b8) Materiales y Suministros Para Seguridad	0.00	0.00	0.00	0.00	0.00	0.00
b9) Herramientas, Refacciones y Accesorios Menores	0.00	0.00	0.00	0.00	0.00	0.00
C. Servicios Generales (C=c1+c2+c3+c4+c5+c6+c7+c8+c9)	8,236,461.60	-84,826.18	8,151,635.42	8,129,678.85	8,129,678.85	21,956.57
c1) Servicios Básicos	8,236,461.60	-1,358,040.71	6,878,420.89	6,856,562.00	6,856,562.00	21,858.89
c2) Servicios de Arrendamiento	0.00	1,272,195.90	1,272,195.90	1,272,195.90	1,272,195.90	0.00
c3) Servicios Profesionales, Científicos, Técnicos y Otros Servicios	0.00	0.00	0.00	0.00	0.00	0.00
c4) Servicios Financieros, Bancarios y Comerciales	0.00	1,018.63	1,018.63	920.95	920.95	97.68
c5) Servicios de Instalación, Reparación, Mantenimiento y Conservación	0.00	0.00	0.00	0.00	0.00	0.00
c6) Servicios de Comunicación Social y Publicidad	0.00	0.00	0.00	0.00	0.00	0.00
c7) Servicios de Traslado y Viáticos	0.00	0.00	0.00	0.00	0.00	0.00
c8) Servicios Oficiales	0.00	0.00	0.00	0.00	0.00	0.00
c9) Otros Servicios Generales	0.00	0.00	0.00	0.00	0.00	0.00
D. Transferencias, Asignaciones, Subsidios y Otras Ayudas (D=d1+d2+d3+d4+d5+d6+d7+d8+d9)	0.00	0.00	0.00	0.00	0.00	0.00
d1) Transferencias Internas y Asignaciones al Sector Público	0.00	0.00	0.00	0.00	0.00	0.00
d2) Transferencias al Resto del Sector Público	0.00	0.00	0.00	0.00	0.00	0.00
d3) Subsidios y Subvenciones	0.00	0.00	0.00	0.00	0.00	0.00
d4) Ayudas Sociales	0.00	0.00	0.00	0.00	0.00	0.00
d5) Pensiones y Jubilaciones	0.00	0.00	0.00	0.00	0.00	0.00
d6) Transferencias a Fideicomisos, Mandatos y Otros Análogos	0.00	0.00	0.00	0.00	0.00	0.00
d7) Transferencias a la Seguridad Social	0.00	0.00	0.00	0.00	0.00	0.00
d8) Donativos	0.00	0.00	0.00	0.00	0.00	0.00
d9) Transferencias al Exterior	0.00	0.00	0.00	0.00	0.00	0.00
E. Bienes Muebles, Inmuebles e Intangibles (E=e1+e2+e3+e4+e5+e6+e7+e8+e9)	0.00	2,913,522.62	2,913,522.62	2,913,522.62	25,510.91	0.00
e1) Mobiliario y Equipo de Administración	0.00	0.00	0.00	0.00	0.00	0.00
e2) Mobiliario y Equipo Educacional y Recreativo	0.00	0.00	0.00	0.00	0.00	0.00

e3) Equipo e Instrumental Médico y de Laboratorio	0.00	0.00	0.00	0.00	0.00	0.00
e4) Vehículos y Equipo de Transporte	0.00	2,888,011.71	2,888,011.71	2,888,011.71	0.00	0.00
e5) Equipo de Defensa y Seguridad	0.00	0.00	0.00	0.00	0.00	0.00
e6) Maquinaria, Otros Equipos y Herramientas	0.00	25,510.91	25,510.91	25,510.91	25,510.91	0.00
e7) Activos Biológicos	0.00	0.00	0.00	0.00	0.00	0.00
e8) Bienes Inmuebles	0.00	0.00	0.00	0.00	0.00	0.00
e9) Activos Intangibles	0.00	0.00	0.00	0.00	0.00	0.00
F. Inversión Pública (F=f1+f2+f3)	81,467,549.04	-3,278,416.75	78,189,132.29	71,529,237.88	64,264,800.56	6,659,894.41
f1) Obra Pública en Bienes de Dominio Público	81,467,549.04	-3,278,416.75	78,189,132.29	71,529,237.88	64,264,800.56	6,659,894.41
f2) Obra Pública en Bienes Propios	0.00	0.00	0.00	0.00	0.00	0.00
f3) Proyectos Productivos y Acciones de Fomento	0.00	0.00	0.00	0.00	0.00	0.00
G. Inversiones Financieras y Otras Provisiones (G=g1+g2+g3+g4+g5+g6+g7)	0.00	0.00	0.00	0.00	0.00	0.00
g1) Inversiones Para el Fomento de Actividades Productivas	0.00	0.00	0.00	0.00	0.00	0.00
g2) Acciones y Participaciones de Capital	0.00	0.00	0.00	0.00	0.00	0.00
g3) Compra de Títulos y Valores	0.00	0.00	0.00	0.00	0.00	0.00
g4) Concesión de Préstamos	0.00	0.00	0.00	0.00	0.00	0.00
g5) Inversiones en Fideicomisos, Mandatos y Otros Análogos	0.00	0.00	0.00	0.00	0.00	0.00
Fideicomiso de Desastres Naturales (Informativo)	0.00	0.00	0.00	0.00	0.00	0.00
g6) Otras Inversiones Financieras	0.00	0.00	0.00	0.00	0.00	0.00
g7) Provisiones para Contingencias y Otras Erogaciones Especiales	0.00	0.00	0.00	0.00	0.00	0.00
H. Participaciones y Aportaciones (H=h1+h2+h3)	8,187,000.00	-1,609,842.51	6,577,157.49	3,915,284.75	3,915,284.75	2,661,872.74
h1) Participaciones	0.00	0.00	0.00	0.00	0.00	0.00
h2) Aportaciones	0.00	0.00	0.00	0.00	0.00	0.00
h3) Convenios	8,187,000.00	-1,609,842.51	6,577,157.49	3,915,284.75	3,915,284.75	2,661,872.74
I. Deuda Pública (I=i1+i2+i3+i4+i5+i6+i7)	14,000,000.00	0.00	14,000,000.00	11,215,120.90	11,215,120.90	2,784,879.10
i1) Amortización de la Deuda Pública	7,500,000.00	389,472.00	7,889,472.00	7,889,472.00	7,889,472.00	0.00
i2) Intereses de la Deuda Pública	6,500,000.00	-389,472.00	6,110,528.00	3,325,648.90	3,325,648.90	2,784,879.10
i3) Comisiones de la Deuda Pública	0.00	0.00	0.00	0.00	0.00	0.00
i4) Gastos de la Deuda Pública	0.00	0.00	0.00	0.00	0.00	0.00
i5) Costo por Coberturas	0.00	0.00	0.00	0.00	0.00	0.00
i6) Apoyos Financieros	0.00	0.00	0.00	0.00	0.00	0.00
i7) Adeudos de Ejercicios Fiscales Anteriores (ADEFAS)	0.00	0.00	0.00	0.00	0.00	0.00
III. Total de Egresos (III = I + II)	**$ 247,175,502.43**	**$ 37,037,269.72**	**$ 284,212,772.15**	**$ 240,625,943.34**	**$ 228,544,639.50**	**$ 43,586,828.81**

LIC. LAURA GUADALUPE VARGAS VARGAS

PRESIDENTA MUNICIPAL CONSTITUCIONAL.

PRESIDENCIA MUNICIPAL XICOTEPEC, PUE 2021 - 2024

MTRO. JULIO ROBERTO VÁZQUEZ GARRIDO

TESORERO MUNICIPAL.

TESORERIA XICOTEPEC, PUE 2021 - 2024

LIC. DAVID GARRIDO VARGAS

SECRETARIO DEL H. AYUNTAMIENTO.

SECRETARIA DEL AYUNTAMIENTO XICOTEPEC, PUE 2021 - 2024

C.P. LUIS QUIROZ BAÑOS

CONTRALOR MUNICIPAL.

CONTRALORIA MUNICIPAL XICOTEPEC, PUE 2021 - 2024

MUNICIPIO DE XICOTEPEC PUEBLA (a)
Estado Analítico del Ejercicio del Presupuesto de Egresos Detallado - LDF
Clasificación Administrativa
Del 1 de enero al 31 de diciembre de 2021 (b)
(PESOS)

Concepto (c)	Egresos					Subejercicio (e)
	Aprobado (d)	Ampliaciones/ (Reducciones)	Modificado	Devengado	Pagado	
I. Gasto No Etiquetado (I=A+B+C+D+E+F+G+H)	**124,351,838.77**	**28,863,223.56**	**153,215,062.33**	**121,756,836.34**	**119,827,981.53**	**31,458,225.99**
0001 Presidencia Municipal.	10,622,889.04	6,717,209.02	17,340,098.06	7,523,466.35	7,523,466.35	9,816,631.71
0002 Coordinación Ejecutiva De Presidencia.	1,553,500.00	3,637,649.98	5,191,149.98	5,137,273.36	5,137,273.36	53,876.62
0003 Sindicatura Municipal.	2,848,228.36	-210,289.05	2,637,939.31	2,318,689.36	2,318,689.36	319,249.95
0004 Secretaría General.	2,274,444.00	-453,764.49	1,820,679.51	1,269,721.98	1,269,721.98	550,957.53
0005 Departamento De Registro Civil.	883,232.00	23,446.17	906,678.17	777,689.94	777,689.94	128,988.23
0006 Departamento De Curp Y Cartillas Militares.	124,120.00	4,830.53	128,950.53	107,396.12	107,396.12	21,554.41
0007 Secretaría De Gobernación.	1,686,720.00	149,971.89	1,836,691.89	1,823,668.61	1,823,668.61	13,023.28
0008 Dirección De Bomberos Y Protección Civil.	1,508,600.00	344,244.74	1,852,844.74	1,851,794.88	1,851,794.88	1,049.86
0009 Centro De Reinserción Social.	4,904,100.00	2,428,774.81	7,332,874.81	5,971,368.97	5,971,368.97	1,361,505.84
0010 Contraloría Municipal.	935,000.00	227,840.85	1,162,840.85	1,138,158.19	1,138,158.19	24,682.66
0011 Tesorería Municipal.	10,597,761.33	2,896,005.27	13,493,766.60	10,542,449.25	10,239,230.33	2,951,317.35
0012 Dirección De Catastro.	1,815,598.67	253,077.17	2,068,675.84	1,682,507.36	1,682,487.36	386,168.48
0013 Dirección General De Recursos Materiales.	1,793,200.00	64,382.81	1,857,582.81	1,812,552.62	1,812,552.62	45,030.19
0014 Dirección General De Servicios Generales.	1,986,200.00	82,237.63	2,068,437.63	2,009,410.18	2,009,410.18	59,027.45
0015 Secretaría De Desarrollo Humano Y Educación.	1,900,934.67	-62,763.30	1,838,171.37	1,619,579.42	1,619,579.42	218,591.95
0016 Instituto Municipal De La Mujer.	510,200.00	40,957.37	551,157.37	532,479.75	532,479.75	18,677.62
0017 Instituto Municipal De La Juventud.	396,629.33	119,544.14	516,173.47	477,393.69	477,393.69	38,779.78
0018 Secretaría De Bienestar.	5,020,880.00	-193,799.63	4,827,080.37	4,363,579.77	4,363,579.77	463,500.60
0019 Secretaría De Seguridad Pública Y Tránsito Municipal.	13,344,934.24	2,379,198.64	15,724,132.88	15,707,981.23	15,701,021.23	16,151.65
0020 Dirección De La Policía Y Tránsito Municipal	2,129,500.00	-87,072.15	2,042,427.85	2,026,573.84	2,026,573.84	15,854.01
0021 Secretaría De Desarrollo Económico Y Competitividad.	907,500.00	38,534.65	946,034.65	936,427.54	936,427.54	9,607.11
0022 Dirección De Rastro Municipal.	2,398,344.00	-37,504.72	2,360,839.28	2,240,243.90	2,240,243.90	120,595.38
0023 Dirección De Cultura.	434,753.32	831,212.87	1,265,966.19	1,231,464.97	982,064.97	34,501.22
0024 Coordinación De Turismo.	6,124,326.67	619,065.20	6,743,391.87	5,347,755.79	4,799,191.79	1,395,636.08
0025 Dirección De Industria Y Comercio.	1,454,200.00	68,330.86	1,522,530.86	1,458,350.43	1,458,350.43	64,180.43
0026 Comité De Feria.	14,693,198.05	-4,986,647.70	9,706,550.35	4,285,210.37	4,285,210.37	5,421,339.98
0027 Secretaría De Infraestructura, Servicios Públicos Y Ecología.	9,307,027.29	3,227,273.83	12,534,301.12	12,531,824.71	11,780,732.82	2,476.41
0028 Dirección De Ecología.	3,706,400.00	2,287,241.29	5,993,641.29	5,941,539.84	5,941,539.84	52,101.45
0029 Jardinería.	405,000.00	33,556.36	438,556.36	438,556.36	438,556.36	0.00
0030 Panteones.	679,470.67	97,551.34	777,022.01	775,551.34	775,551.34	1,470.67
0031 Alcantarillado.	999,446.59	31,784.10	1,031,230.69	1,031,230.69	1,031,230.69	0.00
0032 Unidad De Transparencia.	372,200.00	15,653.42	387,853.42	386,322.52	386,322.52	1,530.90
0033 Coordinación De Comunicación Social.	5,114,586.67	-8,529.55	5,106,057.12	4,947,031.89	4,947,031.89	159,025.23
0034 Coordinación De Salud.	1,301,600.00	651,771.69	1,953,371.69	1,749,767.91	1,680,167.91	203,603.78
0035 Dif (Desarrollo Integral De La Familia).	6,119,559.40	7,268,798.63	13,388,358.03	6,712,798.67	6,712,798.67	6,675,559.36
0036 Junta Auxiliar De Villa Ávila Camacho.	1,111,460.00	320,385.85	1,431,845.85	1,097,027.77	1,097,027.77	334,818.08
0037 Junta Auxiliar De Tlaxcalantongo.	237,100.00	55,100.00	292,200.00	279,071.35	279,071.35	13,128.65
0038 Junta Auxiliar De Jalapilla.	154,960.00	12,033.19	166,993.19	147,885.14	147,885.14	19,108.05
0039 Junta Auxiliar De San Pedro Itztla.	181,400.00	11,055.52	192,455.52	97,553.97	97,553.97	94,901.55
0040 Junta Auxiliar De San Antonio Ocopetatlan.	157,350.00	12,488.00	169,838.00	145,093.82	145,093.82	24,744.18
0041 Junta Auxiliar De San Agustín Atlihuacan.	424,418.67	9,100.84	433,519.51	346,500.87	346,500.87	87,018.64
0042 Junta Auxiliar De Gilberto Camacho.	223,820.00	37,260.00	261,080.00	190,886.92	190,886.92	70,193.08
0043 Junta Auxiliar De Tlapehuala.	137,611.73	3,794.88	141,406.61	124,512.70	124,512.70	16,893.91
0044 Junta Auxiliar De Santa Rita	200,500.00	48,134.59	248,634.59	239,720.13	239,720.13	8,914.46
0045 Junta Auxiliar De San Isidro.	668,934.07	-145,903.98	523,030.09	380,771.87	380,771.87	142,258.22
II. Gasto Etiquetado (II=A+B+C+D+E+F+G+H)	**122,823,663.66**	**8,174,046.16**	**130,997,709.82**	**118,869,107.00**	**108,716,657.97**	**12,128,602.82**
0001 Presidencia Municipal.	0.00	0.00	0.00	0.00	0.00	0.00
0002 Coordinación Ejecutiva De Presidencia.	0.00	0.00	0.00	0.00	0.00	0.00
0003 Sindicatura Municipal.	0.00	0.00	0.00	0.00	0.00	0.00
0004 Secretaría General.	0.00	0.00	0.00	0.00	0.00	0.00
0005 Departamento De Registro Civil.	0.00	0.00	0.00	0.00	0.00	0.00
0006 Departamento De Curp Y Cartillas Militares.	0.00	0.00	0.00	0.00	0.00	0.00
0007 Secretaría De Gobernación.	0.00	0.00	0.00	0.00	0.00	0.00
0008 Dirección De Bomberos Y Protección Civil.	0.00	189,006.33	189,006.33	189,006.33	189,006.33	0.00
0009 Centro De Reinserción Social.	0.00	0.00	0.00	0.00	0.00	0.00
0010 Contraloría Municipal.	0.00	0.00	0.00	0.00	0.00	0.00
0011 Tesorería Municipal.	14,000,000.00	1,018.63	14,001,018.63	11,216,041.85	11,216,041.85	2,784,976.78
0012 Dirección De Catastro.	0.00	0.00	0.00	0.00	0.00	0.00
0013 Dirección General De Recursos Materiales.	0.00	0.00	0.00	0.00	0.00	0.00
0014 Dirección General De Servicios Generales.	0.00	0.00	0.00	0.00	0.00	0.00
0015 Secretaría De Desarrollo Humano Y Educación.	0.00	0.00	0.00	0.00	0.00	0.00
0016 Instituto Municipal De La Mujer.	0.00	0.00	0.00	0.00	0.00	0.00
0017 Instituto Municipal De La Juventud.	0.00	0.00	0.00	0.00	0.00	0.00
0018 Secretaría De Bienestar.	0.00	9,629,667.02	9,629,667.02	9,629,667.02	9,629,667.02	0.00
0019 Secretaría De Seguridad Pública Y Tránsito Municipal.	8,153,298.27	664,748.99	8,818,047.26	8,818,047.26	8,818,047.26	0.00
0020 Dirección De La Policía Y Tránsito Municipal	0.00	0.00	0.00	0.00	0.00	0.00
0021 Secretaría De Desarrollo Económico Y Competitividad.	0.00	0.00	0.00	0.00	0.00	0.00
0022 Dirección De Rastro Municipal.	0.00	0.00	0.00	0.00	0.00	0.00
0023 Dirección De Cultura.	0.00	0.00	0.00	0.00	0.00	0.00
0024 Coordinación De Turismo.	0.00	0.00	0.00	0.00	0.00	0.00
0025 Dirección De Industria Y Comercio.	0.00	0.00	0.00	0.00	0.00	0.00
0026 Comité De Feria.	0.00	0.00	0.00	0.00	0.00	0.00
0027 Secretaría De Infraestructura, Servicios Públicos Y Ecología.	100,670,365.39	-2,310,394.81	98,359,970.58	89,016,344.54	78,863,895.51	9,343,626.04
0028 Dirección De Ecología.	0.00	0.00	0.00	0.00	0.00	0.00
0029 Jardinería.	0.00	0.00	0.00	0.00	0.00	0.00
0030 Panteones.	0.00	0.00	0.00	0.00	0.00	0.00

0031 Alcantarillado.	0.00	0.00	0.00	0.00	0.00	0.00
0032 Unidad De Transparencia.	0.00	0.00	0.00	0.00	0.00	0.00
0033 Coordinación De Comunicación Social.	0.00	0.00	0.00	0.00	0.00	0.00
0034 Coordinación De Salud.	0.00	0.00	0.00	0.00	0.00	0.00
0035 Dif (Desarrollo Integral De La Familia).	0.00	0.00	0.00	0.00	0.00	0.00
0036 Junta Auxiliar De Villa Ávila Camacho.	0.00	0.00	0.00	0.00	0.00	0.00
0037 Junta Auxiliar De Tlaxcalantongo.	0.00	0.00	0.00	0.00	0.00	0.00
0038 Junta Auxiliar De Jalapilla.	0.00	0.00	0.00	0.00	0.00	0.00
0039 Junta Auxiliar De San Pedro Itztla.	0.00	0.00	0.00	0.00	0.00	0.00
0040 Junta Auxiliar De San Antonio Ocopetatlan.	0.00	0.00	0.00	0.00	0.00	0.00
0041 Junta Auxiliar De San Agustín Atlihuacan.	0.00	0.00	0.00	0.00	0.00	0.00
0042 Junta Auxiliar De Gilberto Camacho.	0.00	0.00	0.00	0.00	0.00	0.00
0043 Junta Auxiliar De Tlapehuala.	0.00	0.00	0.00	0.00	0.00	0.00
0044 Junta Auxiliar De Santa Rita	0.00	0.00	0.00	0.00	0.00	0.00
0045 Junta Auxiliar De San Isidro.	0.00	0.00	0.00	0.00	0.00	0.00
III. Total de Egresos (III = I + II)	**247,175,502.43**	**37,037,269.72**	**284,212,772.15**	**240,625,943.34**	**228,544,639.50**	**43,586,828.81**

LIC. LAURA GUADALUPE VARGAS VARGAS

PRESIDENTA MUNICIPAL CONSTITUCIONAL.

MTRO. JULIO ROBERTO VÁZQUEZ GARRIDO

TESORERO MUNICIPAL.

LIC. DAVID GARRIDO VARGAS

SECRETARIO DEL H. AYUNTAMIENTO.

C.P. LUIS QUIROZ BAÑOS

CONTRALOR MUNICIPAL.

MUNICIPIO DE XICOTEPEC PUEBLA (a)
Estado Analítico del Ejercicio del Presupuesto de Egresos Detallado - LDF
Clasificación Funcional (Finalidad y Función)
Del 1 de enero al 31 de diciembre de 2021 (b)
(PESOS)

Concepto (c)	Egresos					
	Aprobado (d)	Ampliaciones/ (Reducciones)	Modificado	Devengado	Pagado	Subejercicio (e)
I. Gasto No Etiquetado (I=A+B+C+D)						
A. Gobierno (A=a1+a2+a3+a4+a5+a6+a7+a8)	**124,351,838.77**	**28,863,223.56**	**153,215,062.33**	**121,756,836.34**	**119,827,981.53**	**31,458,225.99**
a1) Legislación	**67,992,368.78**	**18,791,844.58**	**86,784,213.36**	**70,046,609.19**	**69,736,410.27**	**16,737,604.17**
a2) Justicia	0.00	0.00	0.00	0.00	0.00	0.00
a3) Coordinación de la Política de Gobierno	0.00	0.00	0.00	0.00	0.00	
a4) Relaciones Exteriores	29,903,387.87	12,995,249.58	42,898,637.45	29,830,094.11	29,830,094.11	13,068,543.34
a5) Asuntos Financieros y Hacendarios	0.00	0.00	0.00	0.00	0.00	0.00
a6) Seguridad Nacional	17,127,760.00	3,523,543.73	20,651,303.73	17,185,077.60	16,881,838.68	3,466,226.13
a7) Asuntos de Orden Público y de Seguridad Interior	0.00	0.00	0.00	0.00	0.00	0.00
a8) Otros Servicios Generales	15,474,434.24	2,265,927.40	17,740,361.64	17,698,083.07	17,691,123.07	42,278.57
	5,486,786.67	7,123.87	5,493,910.54	5,333,354.41	5,333,354.41	160,556.13
B. Desarrollo Social (B=b1+b2+b3+b4+b5+b6+b7)	**30,347,147.95**	**13,501,915.82**	**43,849,063.77**	**36,174,302.15**	**35,353,610.26**	**7,674,761.62**
b1) Protección Ambiental	15,097,344.55	5,677,406.92	20,774,751.47	20,718,702.94	19,967,611.05	56,048.53
b2) Vivienda y Servicios a la Comunidad	5,020,880.00	-195,549.63	4,825,330.37	4,361,829.77	4,361,829.77	463,500.60
b3) Salud	1,301,600.00	651,771.69	1,953,371.69	1,749,767.91	1,680,167.91	203,603.78
b4) Recreación, Cultura y Otras Manifestaciones Sociales	0.00	0.00	0.00	0.00	0.00	0.00
b5) Educación	2,807,764.00	99,488.21	2,907,252.21	2,631,202.86	2,631,202.86	276,049.35
b6) Protección Social	6,119,559.40	7,268,798.63	13,388,358.03	6,712,798.67	6,712,798.67	6,675,559.36
b7) Otros Asuntos Sociales	0.00	0.00	0.00	0.00	0.00	0.00
C. Desarrollo Económico (C=c1+c2+c3+c4+c5+c6+c7+c8+c9)	**26,012,322.04**	**-3,430,536.84**	**22,581,785.20**	**15,535,925.00**	**14,737,961.00**	**7,045,860.20**
c1) Asuntos Económicos, Comerciales y Laborales en General	26,012,322.04	-3,430,536.84	22,581,785.20	15,535,925.00	14,737,961.00	7,045,860.20
c2) Agropecuaria, Silvicultura, Pesca y Caza	0.00	0.00	0.00	0.00	0.00	0.00
c3) Combustibles y Energía	0.00	0.00	0.00	0.00	0.00	0.00
c4) Minería, Manufacturas y Construcción	0.00	0.00	0.00	0.00	0.00	0.00
c5) Transporte	0.00	0.00	0.00	0.00	0.00	0.00
c6) Comunicaciones	0.00	0.00	0.00	0.00	0.00	0.00
c7) Turismo	0.00	0.00	0.00	0.00	0.00	0.00
c8) Ciencia, Tecnología e Innovación	0.00	0.00	0.00	0.00	0.00	0.00
c9) Otras Industrias y Otros Asuntos Económicos	0.00	0.00	0.00	0.00	0.00	0.00
D. Otras No Clasificadas en Funciones Anteriores (D=d1+d2+d3+d4)	**0.00**	**0.00**	**0.00**	**0.00**	**0.00**	**0.00**
d1) Transacciones de la Deuda Publica / Costo Financiero de la Deuda	0.00	0.00	0.00	0.00	0.00	0.00
d2) Transferencias, Participaciones y Aportaciones Entre Diferentes Niveles y Ordenes de Gobierno	0.00	0.00	0.00	0.00	0.00	0.00
d3) Saneamiento del Sistema Financiero	0.00	0.00	0.00	0.00	0.00	0.00
d4) Adeudos de Ejercicios Fiscales Anteriores	0.00	0.00	0.00	0.00	0.00	0.00
II. Gasto Etiquetado (II=A+B+C+D)						
A. Gobierno (A=a1+a2+a3+a4+a5+a6+a7+a8)	**122,823,663.66**	**8,174,046.16**	**130,997,709.82**	**118,869,107.00**	**108,716,657.97**	**12,128,602.82**
a1) Legislación	**22,153,298.27**	**854,773.95**	**23,008,072.22**	**20,223,095.44**	**20,223,095.44**	**2,784,976.78**
a2) Justicia	0.00	0.00	0.00	0.00	0.00	0.00
a3) Coordinación de la Política de Gobierno	0.00	0.00	0.00	0.00	0.00	0.00
a4) Relaciones Exteriores	0.00	189,006.33	189,006.33	189,006.33	189,006.33	0.00
a5) Asuntos Financieros y Hacendarios	0.00	0.00	0.00	0.00	0.00	0.00
a6) Seguridad Nacional	14,000,000.00	1,018.63	14,001,018.63	11,216,041.85	11,216,041.85	2,784,976.78
a7) Asuntos de Orden Público y de Seguridad Interior	0.00	0.00	0.00	0.00	0.00	0.00
a8) Otros Servicios Generales	8,153,298.27	664,748.99	8,818,047.26	8,818,047.26	8,818,047.26	0.00
	0.00	0.00	0.00	0.00	0.00	0.00
B. Desarrollo Social (B=b1+b2+b3+b4+b5+b6+b7)	**100,670,365.39**	**7,319,272.21**	**107,989,637.60**	**98,646,011.56**	**88,493,562.53**	**9,343,626.04**
b1) Protección Ambiental	100,670,365.39	-2,310,394.81	98,359,970.58	89,016,344.54	78,863,895.51	9,343,626.04
b2) Vivienda y Servicios a la Comunidad	0.00	9,629,667.02	9,629,667.02	9,629,667.02	9,629,667.02	0.00
b3) Salud	0.00	0.00	0.00	0.00	0.00	0.00
b4) Recreación, Cultura y Otras Manifestaciones Sociales	0.00	0.00	0.00	0.00	0.00	0.00
b5) Educación	0.00	0.00	0.00	0.00	0.00	0.00
b6) Protección Social	0.00	0.00	0.00	0.00	0.00	0.00
b7) Otros Asuntos Sociales	0.00	0.00	0.00	0.00	0.00	0.00
C. Desarrollo Económico (C=c1+c2+c3+c4+c5+c6+c7+c8+c9)	**0.00**	**0.00**	**0.00**	**0.00**	**0.00**	**0.00**
c1) Asuntos Económicos, Comerciales y Laborales en General	0.00	0.00	0.00	0.00	0.00	0.00
c2) Agropecuaria, Silvicultura, Pesca y Caza	0.00	0.00	0.00	0.00	0.00	0.00
c3) Combustibles y Energía	0.00	0.00	0.00	0.00	0.00	0.00
c4) Minería, Manufacturas y Construcción	0.00	0.00	0.00	0.00	0.00	0.00
c5) Transporte	0.00	0.00	0.00	0.00	0.00	0.00
c6) Comunicaciones	0.00	0.00	0.00	0.00	0.00	0.00
c7) Turismo	0.00	0.00	0.00	0.00	0.00	0.00
c8) Ciencia, Tecnología e Innovación	0.00	0.00	0.00	0.00	0.00	0.00
c9) Otras Industrias y Otros Asuntos Económicos	0.00	0.00	0.00	0.00	0.00	0.00
D. Otras No Clasificadas en Funciones Anteriores (D=d1+d2+d3+d4)	**0.00**	**0.00**	**0.00**	**0.00**	**0.00**	**0.00**
d1) Transacciones de la Deuda Publica / Costo Financiero de la Deuda	0.00	0.00	0.00	0.00	0.00	0.00
d2) Transferencias, Participaciones y Aportaciones Entre Diferentes Niveles y Ordenes de Gobierno	0.00	0.00	0.00	0.00	0.00	0.00
d3) Saneamiento del Sistema Financiero	0.00	0.00	0.00	0.00	0.00	0.00
d4) Adeudos de Ejercicios Fiscales Anteriores	0.00	0.00	0.00	0.00	0.00	0.00
III. Total de Egresos (III = I + II)	**247,175,502.43**	**37,037,269.72**	**284,212,772.15**	**240,625,943.34**	**228,544,639.50**	**43,586,828.81**

LIC. LAURA GUADALUPE VARGAS VARGAS

PRESIDENTA MUNICIPAL CONSTITUCIONAL.

MTRO. JULIO ROBERTO VÁZQUEZ GARRIDO

TESORERO MUNICIPAL.

LIC. DAVID GARRIDO VARGAS

SECRETARIO DEL H. AYUNTAMIENTO.

C.P. LUIS QUIROZ BAÑOS

CONTRALOR MUNICIPAL.

MUNICIPIO DE XICOTEPEC PUEBLA (a)
Estado Analítico del Ejercicio del Presupuesto de Egresos Detallado - LDF
Clasificación de Servicios Personales por Categoría
Del 1 de enero al 31 de diciembre de 2021 (b)
(PESOS)

Concepto (c)	Egresos					Subejercicio (e)
	Aprobado (d)	Ampliaciones/ (Reducciones)	Modificado	Devengado	Pagado	
I. Gasto No Etiquetado (I=A+B+C+D+E+F)	**47,449,620.37**	**-440,446.54**	**47,009,173.83**	**46,160,959.91**	**46,160,959.91**	**848,213.92**
A. Personal Administrativo y de Servicio Público	40,632,590.23	277,349.61	40,909,939.84	40,061,725.92	40,061,725.92	848,213.92
B. Magisterio	0.00	0.00	0.00	0.00	0.00	0.00
C. Servicios de Salud (C=c1+c2)	0.00	0.00	0.00	0.00	0.00	0.00
c1) Personal Administrativo	0.00	0.00	0.00	0.00	0.00	0.00
c2) Personal Médico, Paramédico y afín	0.00	0.00	0.00	0.00	0.00	0.00
D. Seguridad Pública	6,817,030.14	-717,796.15	6,099,233.99	6,099,233.99	6,099,233.99	0.00
E. Gastos asociados a la implementación de nuevas leyes federales o reformas a las mismas (E = e1 + e2)	0.00	0.00	0.00	0.00	0.00	0.00
e1) Nombre del Programa o Ley 1	0.00	0.00	0.00	0.00	0.00	0.00
e2) Nombre del Programa o Ley 2	0.00	0.00	0.00	0.00	0.00	0.00
F. Sentencias laborales definitivas	0.00	0.00	0.00	0.00	0.00	0.00
II. Gasto Etiquetado (II=A+B+C+D+E+F)	**10,932,653.02**	**440,446.54**	**11,373,099.56**	**11,373,099.56**	**11,373,099.56**	**0.00**
A. Personal Administrativo y de Servicio Público	2,779,354.75	-224,302.45	2,555,052.30	2,555,052.30	2,555,052.30	0.00
B. Magisterio	0.00	0.00	0.00	0.00	0.00	0.00
C. Servicios de Salud (C=c1+c2)	0.00	0.00	0.00	0.00	0.00	0.00
c1) Personal Administrativo	0.00	0.00	0.00	0.00	0.00	0.00
c2) Personal Médico, Paramédico y afín	0.00	0.00	0.00	0.00	0.00	0.00
D. Seguridad Pública	8,153,298.27	664,748.99	8,818,047.26	8,818,047.26	8,818,047.26	0.00
E. Gastos asociados a la implementación de nuevas leyes federales o reformas a las mismas (E = e1 + e2)	0.00	0.00	0.00	0.00	0.00	0.00
e1) Nombre del Programa o Ley 1	0.00	0.00	0.00	0.00	0.00	0.00
e2) Nombre del Programa o Ley 2	0.00	0.00	0.00	0.00	0.00	0.00
F. Sentencias laborales definitivas	0.00	0.00	0.00	0.00	0.00	0.00
III. Total del Gasto en Servicios Personales (III = I + II)	**58,382,273.39**	**0.00**	**58,382,273.39**	**57,534,059.47**	**57,534,059.47**	**848,213.92**

LIC. LAURA GUADALUPE VARGAS VARGAS

PRESIDENTA MUNICIPAL CONSTITUCIONAL.

MTRO. JULIO ROBERTO VÁZQUEZ GARRIDO

TESORERO MUNICIPAL.

LIC. DAVID GARRIDO VARGAS

SECRETARIO DEL H. AYUNTAMIENTO.

C.P. LUIS QUIROZ BAÑOS

CONTRALOR MUNICIPAL.

MUNICIPIO DE XICOTEPEC PUEBLA (a)
Guía de Cumplimiento de la Ley de Disciplina Financiera de las Entidades Federativas y Municipios
Del 1 de enero al 31 de diciembre de 2021 (b)

Indicadores de Observancia (c)	Implementación				Resultado		Fundamento (h)	Comentarios (i)
	SI		NO					
		Mecanismo de Verificación (d)		Fecha estimada de cumplimiento (e)	Monto o valor (f)	Unidad (pesos/porcentaje) (g)		
INDICADORES PRESUPUESTARIOS								
A. INDICADORES CUANTITATIVOS								
1 Balance Presupuestario Sostenible (j)								
a. Propuesto	SI	Iniciativa de Ley de Ingresos y Proyecto de Presupuesto de Egresos			0.00	pesos	Art. 6 y 19 de la LDF	
b. Aprobado	SI	Ley de Ingresos y Presupuesto de Egresos			0.00	pesos	Art. 6 y 19 de la LDF	
c. Ejercido	SI	Cuenta Pública / Formato 4 LDF			12,361,117.04	pesos	Art. 6 y 19 de la LDF	
2 Balance Presupuestario de Recursos Disponibles Sostenible (k)								
a. Propuesto	SI	Iniciativa de Ley de Ingresos y Proyecto de Presupuesto de Egresos			7,500,000.00	pesos	Art. 6 y 19 de la LDF	
b. Aprobado	SI	Ley de Ingresos y Presupuesto de Egresos			7,500,000.00	pesos	Art. 6 y 19 de la LDF	
c. Ejercido	SI	Cuenta Pública / Formato 4 LDF			8,412,016.01	pesos	Art. 6 y 19 de la LDF	
3 Financiamiento Neto dentro del Techo de Financiamiento Neto (l)								
a. Propuesto	SI	Iniciativa de Ley de Ingresos			0.00	pesos	Art. 6, 19 y 46 de la LDF	El Municipio cuenta con un Techo Financiero en observación según reporte emitido por la SHCP.
b. Aprobado	SI	Ley de Ingresos			0.00	pesos	Art. 6, 19 y 46 de la LDF	
c. Ejercido	SI	Cuenta Pública / Formato 4 LDF			0.00	pesos	Art. 6, 19 y 46 de la LDF	
4 Recursos destinados a la atención de desastres naturales								
a. Asignación al fideicomiso para desastres naturales (m)								
a.1 Aprobado		Reporte Trim. Formato 6 a)	NO		0.00	pesos	Art. 9 de la LDF	No Aplica a Municipios.
a.2 Pagado		Cuenta Pública / Formato 6 a)	NO		0.00	pesos	Art. 9 de la LDF	
b. Aportación promedio realizada por la Entidad Federativa durante los 5 ejercicios previos, para infraestructura dañada por desastres naturales (n)		Autorizaciones de recursos aprobados por el FONDEN	NO		0.00	pesos	Art. 9 de la LDF	
c. Saldo del fideicomiso para desastres naturales (o)		Cuenta Pública / Auxiliar de Cuentas	NO		0.00	pesos	Art. 9 de la LDF	
d. Costo promedio de los últimos 5 ejercicios de la reconstrucción de infraestructura dañada por desastres naturales (p)		Autorizaciones de recursos aprobados por el FONDEN	NO		0.00	pesos	Art. 9 de la LDF	
5 Techo para servicios personales (q)								
a. Asignación en el Presupuesto de Egresos	SI	Reporte Trim. Formato 6 d)			58,382,273.39	pesos	Art. 10 y 21 de la LDF	
b. Ejercido	SI	Reporte Trim. Formato 6 d)			57,534,059.47	pesos	Art. 13 fracc. V y 21 de la LDF	

6 Previsiones de gasto para compromisos de pago derivados de APPs (r)									
a. *Asignación en el Presupuesto de Egresos*		Presupuesto de Egresos	NO		0.00	pesos	Art. 11 y 21 de la LDF	No Aplica a Municipios.	
7 Techo de ADEFAS para el ejercicio fiscal (s)									
a. *Propuesto*		Proyecto de Presupuesto de Egresos	NO		0.00	pesos	Art. 12 y 20 de la LDF	No se contó con deuda de Ejercicios Fiscales Anteriores.	
b. *Aprobado*		Reporte Trim. Formato 6 a)	NO		0.00	pesos	Art. 12 y 20 de la LDF		
c. *Ejercido*		Cuenta Pública / Formato 6 a)	NO		0.00	pesos	Art. 12 y 20 de la LDF		
B. INDICADORES CUALITATIVOS									
1 Iniciativa de Ley de Ingresos y Proyecto de Presupuesto de Egresos									
a. *Objetivos anuales, estrategias y metas para el ejercicio fiscal (t)*	SI	Iniciativa de Ley de Ingresos y Proyecto de Presupuesto de Egresos					Art. 5 y 18 de la LDF		
b. *Proyecciones de ejercicios posteriores (u)*	SI	Iniciativa de Ley de Ingresos y Proyecto de Presupuesto de Egresos / Formatos 7 a) y b)					Art. 5 y 18 de la LDF		
c. *Descripción de riesgos relevantes y propuestas de acción para enfrentarlos (v)*	SI	Iniciativa de Ley de Ingresos y Proyecto de Presupuesto de Egresos					Art. 5 y 18 de la LDF		
d. *Resultados de ejercicios fiscales anteriores y el ejercicio fiscal en cuestión (w)*	SI	Iniciativa de Ley de Ingresos y Proyecto de Presupuesto de Egresos / Formatos 7 c) y d)					Art. 5 y 18 de la LDF		
e. *Estudio actuarial de las pensiones de sus trabajadores (x)*	SI	Proyecto de Presupuesto de Egresos / Formato 8					Art. 5 y 18 de la LDF		
2 Balance Presupuestario de Recursos Disponibles, en caso de ser negativo									
a. *Razones excepcionales que justifican el Balance Presupuestario de Recursos Disponibles negativo (y)*		Iniciativa de Ley de Ingresos o Proyecto de Presupuesto de Egresos	NO				Art. 6 y 19 de la LDF	Se cuenta con un Balance Presupuestario positivo.	
b. *Fuente de recursos para cubrir el Balance Presupuestario de Recursos Disponibles negativo (z)*		Iniciativa de Ley de Ingresos o Proyecto de Presupuesto de Egresos	NO				Art. 6 y 19 de la LDF		
c. *Número de ejercicios fiscales y acciones necesarias para cubrir el Balance Presupuestario de Recursos Disponibles negativo (aa)*		Iniciativa de Ley de Ingresos o Proyecto de Presupuesto de Egresos	NO				Art. 6 y 19 de la LDF		
d. *Informes Trimestrales sobre el avance de las acciones para recuperar el Balance Presupuestario de Recursos Disponibles (bb)*		Reporte Trim. y Cuenta Pública	NO				Art. 6 y 19 de la LDF		
3 Servicios Personales									
a. *Remuneraciones de los servidores públicos (cc)*	SI	Proyecto de Presupuesto					Art. 10 y 21 de la LDF		
b. *Previsiones salariales y económicas para cubrir incrementos salariales, creación de plazas y otros (dd)*	SI	Proyecto de Presupuesto					Art. 10 y 21 de la LDF		
INDICADORES DEL EJERCICIO PRESUPUESTARIO									
A. INDICADORES CUANTITATIVOS									
1 Ingresos Excedentes derivados de Ingresos de Lib									
a. *Monto de Ingresos Excedentes derivados de ILD (ee)*		Cuenta Pública / Formato 5	NO		0.00	pesos	Art. 14 y 21 de la LDF	No se obtuvieron Ingresos excedentes derivados de	
b. *Monto de Ingresos Excedentes derivados de ILD destinados al fin del A.14, fracción I de la LDF (ff)*		Cuenta Pública	NO		0.00	pesos	Art. 14 y 21 de la LDF		
c. *Monto de Ingresos Excedentes derivados de ILD destinados al fin del A.14, fracción II, a) de la LDF (gg)*		Cuenta Pública	NO		0.00	pesos	Art. 14 y 21 de la LDF		

d.	*Monto de Ingresos Excedentes derivados de ILD destinados al fin del A.14, fracción II, b) de la LDF (hh)*		Cuenta Pública	NO		0.00	pesos	Art. 14 y 21 de la LDF	derivados de Ingresos de libre disposición.
e.	*Monto de Ingresos Excedentes derivados de ILD destinados al fin del artículo noveno transitorio de la LDF (ii)*			NO		0.00	pesos	Art. Noveno Transitorio de la LDF	
B. INDICADORES CUALITATIVOS									
1	**Análisis Costo-Beneficio para programas o proyectos de inversión mayores a 10 millones de**		Página de internet de la Secretaría de Finanzas o Tesorería Municipal	NO				Art. 13 frac. III y 21 de la LDF	No Aplica, solo a Municipios mayores a 200,000 hábitantes.
2	**Análisis de conveniencia y análisis de transferencia de riesgos de los proyectos APPs**		Página de internet de la Secretaría de Finanzas o Tesorería Municipal	NO				Art. 13 frac. III y 21 de la LDF	
3	**Identificación de población objetivo, destino y temporalidad de subsidios (II)**		Página de internet de la Secretaría de Finanzas o Tesorería Municipal	NO				Art. 13 frac. VII y 21 de la LDF	
INDICADORES DE DEUDA PÚBLICA									
A. INDICADORES CUANTITATIVOS									
1	**Obligaciones a Corto Plazo**								
a.	*Límite de Obligaciones a Corto Plazo (mm)*			NO			pesos	Art. 30 frac. I de la LDF	No Aplica, el Municipio no ha adquirido obligaciones a corto plazo.
b.	*Obligaciones a Corto Plazo (nn)*			NO			pesos	Art. 30 frac. I de la LDF	

LIC. LAURA GUADALUPE VARGAS VARGAS

PRESIDENTA MUNICIPAL CONSTITUCIONAL.

PRESIDENCIA MUNICIPAL XICOTEPEC, PUE. 2021 - 2024

MTRO. JULIO ROBERTO VÁZQUEZ GARRIDO

TESORERO MUNICIPAL.

TESORERÍA MUNICIPAL XICOTEPEC, PUE 2021 - 2024

LIC. DAVID GARRIDO VARGAS

SECRETARIO DEL H. AYUNTAMIENTO.

SECRETARÍA DEL AYUNTAMIENTO XICOTEPEC, PUE 2021 - 2024

C.P. LUIS QUIROZ BAÑOS

CONTRALOR MUNICIPAL.

CONTRALORÍA MUNICIPAL XICOTEPEC, PUE 2021 - 2024

CUENTA PÚBLICA 2021

H. AYUNTAMIENTO 2021-2024

XICOTEPEC

Sí AVANZA

926-01

S O S A P A X

APARTADO 2

En el siguiente Apartado 2: Presentamos la información contable, presupuestal y programática del Sistema Operador de los Servicios de Agua Potable y Alcantarillado del Municipio de Xicotepec de Juárez, Pue., con la desagregación que indica el artículo 46 de la Ley General de Contabilidad Gubernamental.

I. **Información contable:**

a) Estado de actividades;

b) Estado de situación financiera;

c) Estado de variación en la hacienda pública;

d) Estado de cambios en la situación financiera;

e) Estado de flujos de efectivo;

f) Informes sobre pasivos contingentes;

g) Notas a los estados financieros;

h) Estado analítico del activo, e

i) Estado analítico de la deuda y otros pasivos, del cual se derivarán las clasificaciones siguientes:

1. Corto y largo plazo, así como por su origen en interna y externa;
2. Fuentes de financiamiento;
3. Por moneda de contratación, y
4. Por país acreedor;

II. **Información presupuestaria:**

a) Estado analítico de ingresos;

b) Estado analítico del ejercicio del presupuesto de egresos del que se derivarán las clasificaciones siguientes:

1. Administrativa;
2. Económica;
3. Por objeto del gasto, y
4. Funcional;

c) Endeudamiento neto, financiamiento menos amortización, del que derivará la clasificación por su origen en interno y externo;

d) Intereses de la deuda, y

e) Un flujo de fondos que resuma todas las operaciones;

III. Información programática:

a) Gasto por categoría programática.

b) Programas y proyectos de inversión, y

c) Indicadores de resultados.

INFORMACIÓN CONTABLE.

H. AYUNTAMIENTO 2021-2024
XICOTEPEC
SÍ AVANZA

TESORERÍA
SÍ AVANZA

INFORMACIÓN CONTABLE.

SISTEMA OPERADOR DE LOS SERVICIOS DE AGUA POTABLE
Y ALCANTARILLADO DEL MUNICIPIO XICOTEPEC DE JUÁREZ. PUE.
ESTADO DE ACTIVIDADES
Del 1 de Enero al 31 de Diciembre de 2021 y 2020
(Cifras en pesos)

	2021	2020
INGRESOS Y OTROS BENEFICIOS		
INGRESOS DE GESTIÓN	14,111,958.67	12,466,094.86
IMPUESTOS	0.00	0.00
CUOTAS Y APORTACIONES DE SEGURIDAD SOCIAL	0.00	0.00
CONTRIBUCIONES DE MEJORAS	921.25	0.00
DERECHOS	28,477.98	0.00
PRODUCTOS DE TIPO CORRIENTE	217.24	271.32
APROVECHAMIENTOS DE TIPO CORRIENTE	0.00	0.00
INGRESOS POR VENTA DE BIENES Y PRESTACIÓN DE SERVICIOS	14,082,342.20	12,465,823.54
INGRESOS NO COMP. EN LAS FRACC. DE LA LEY DE ING. CAUS. EN EJER. FISC. ANT. PEND. DE LIQ. O PAGO	0.00	0.00
PART,APORT,CONV,INCENT. DERIV. D/COLAB.FISCAL, F. DIST. DE APORT,TRANSF, ASIG, SUBS Y SUBV Y P Y JUB	1,890,376.00	2,260,094.00
PART,APORT,CONV,INCENT. DERIV. D/COLAB.FISCAL, F. DIST. DE APORT	1,890,376.00	2,260,094.00
TRANSFERENCIAS, ASIGNACIONES, SUBSIDIOS Y SUBVENCIONES Y PENSIONES Y JUBILACIONES	0.00	0.00
OTROS INGRESOS Y BENEFICIOS	0.00	0.00
INGRESOS FINANCIEROS	0.00	0.00
INCREMENTO POR VARIACIÓN DE INVENTARIOS	0.00	0.00
DISMINUCIÓN DEL EXCESO DE ESTIMACIONES POR PÉRDIDA O DETERIORO U OBSOLESCENCIA	0.00	0.00
DISMINUCIÓN DEL EXCESO DE PROVISIONES	0.00	0.00
OTROS INGRESOS Y BENEFICIOS VARIOS	0.00	0.00
TOTAL DE INGRESOS Y OTROS BENEFICIOS	16,002,334.67	14,726,188.86
GASTOS Y OTRAS PÉRDIDAS		
GASTOS DE FUNCIONAMIENTO	13,234,109.30	10,841,760.84
SERVICIOS PERSONALES	5,257,968.12	4,862,353.31
MATERIALES Y SUMINISTROS	1,763,905.72	1,184,285.17
SERVICIOS GENERALES	6,212,235.46	4,795,122.36
TRANSFERENCIAS, ASIGNACIONES, SUBSIDIOS Y OTRAS AYUDAS	398,783.58	409,029.03
TRANSFERENCIAS INTERNAS Y ASIGNACIONES AL SECTOR PÚBLICO	0.00	0.00
TRANSFERENCIAS AL RESTO DEL SECTOR PÚBLICO	0.00	0.00
SUBSIDIOS Y SUBVENCIONES	398,783.58	409,029.03
AYUDAS SOCIALES	0.00	0.00
PENSIONES Y JUBILACIONES	0.00	0.00
TRANSFERENCIAS A FIDEICOMISOS, MANDATOS Y CONTRATOS ANÁLOGOS	0.00	0.00
TRANSFERENCIAS A LA SEGURIDAD SOCIAL	0.00	0.00
DONATIVOS	0.00	0.00
TRANSFERENCIAS AL EXTERIOR	0.00	0.00
PARTICIPACIONES Y APORTACIONES	0.00	0.00
PARTICIPACIONES	0.00	0.00
APORTACIONES	0.00	0.00
CONVENIOS	0.00	0.00

SISTEMA OPERADOR DE LOS SERVICIOS DE AGUA POTABLE
Y ALCANTARILLADO DEL MUNICIPIO XICOTEPEC DE JUÁREZ. PUE.
ESTADO DE ACTIVIDADES
Del 1 de Enero al 31 de Diciembre de 2021 y 2020
(Cifras en pesos)

	2021	2020
INTERESES, COMISIONES Y OTROS GASTOS DE LA DEUDA PÚBLICA	0.00	0.00
INTERESES DE LA DEUDA PÚBLICA	0.00	0.00
COMISIONES DE LA DEUDA PÚBLICA	0.00	0.00
GASTOS DE LA DEUDA PÚBLICA	0.00	0.00
COSTO POR COBERTURAS	0.00	0.00
APOYOS FINANCIEROS	0.00	0.00
OTROS GASTOS Y PÉRDIDAS EXTRAORDINARIAS	1,862,842.63	135,050.38
ESTIMACIONES, DEPRECIACIONES, DETERIOROS, OBSOLESCENCIAS Y AMORTIZACIONES	1,862,842.63	135,050.38
PROVISIONES	0.00	0.00
DISMINUCIONES DE INVENTARIOS	0.00	0.00
AUMENTO POR INSUFICIENCIA DE ESTIMACIONES POR PÉRDIDA O DETERIORO U OBSOLESCENCIA	0.00	0.00
AUMENTO POR INSUFICIENCIA DE PROVISIONES	0.00	0.00
OTROS GASTOS	0.00	0.00
INVERSIÓN PÚBLICA	0.00	824,413.88
INVERSIÓN PÚBLICA NO CAPITALIZABLE	0.00	824,413.88
TOTAL DE GASTOS Y OTRAS PÉRDIDAS	15,495,735.51	12,210,254.13
RESULTADOS DEL EJERCICIO (AHORRO/DESAHORRO)	506,599.16	2,515,934.73

Bajo protesta de decir verdad declaramos que los Estados Financieros y sus notas, son razonablemente correctos y son responsabilidad del emisor.

LUZ EVELIA CRUZ ORTIZ
DIRECTORA GENERAL

LUIS QUIROZ BAÑOS
COMISARIO DEL H. CONSEJO DE ADMINISTRACI

SOSAPAX
SISTEMA OPERADOR DE LOS SERVICIOS DE AGUA POTABLE Y ALCANTARILLADO DEL MUNICIPIO DE XICOTEPEC

<17 MAR 2022 10:47:41>

SISTEMA OPERADOR DE LOS SERVICIOS DE AGUA POTABLE
Y ALC[illegible]ARILLADO DEL MUNICIPIO XICOTEPEC DE JUÁ[illegible] PUE.
ESTADO DE SITUACIÓN FINANCIERA
Al 31 de Diciembre de 2021 y 2020
(Cifras en pesos)

	2021	2020
ACTIVO		
ACTIVO CIRCULANTE		
EFECTIVO Y EQUIVALENTES	4,057,169.94	4,182,049.69
DERECHOS A RECIBIR EFECTIVO O EQUIVALENTES	740,543.09	530,093.65
DERECHOS A RECIBIR BIENES O SERVICIOS	0.00	0.00
INVENTARIOS	0.00	0.00
ALMACENES	188,304.32	816,739.42
ESTIMACIÓN POR PÉRDIDAS O DETERIORO DE ACTIVOS CIRCULANTES	0.00	0.00
OTROS ACTIVOS CIRCULANTES	0.00	0.00
TOTAL DE ACTIVOS CIRCULANTES	4,986,017.35	5,528,882.76
ACTIVO NO CIRCULANTE		
INVERSIONES FINANCIERAS A LARGO PLAZO	0.00	0.00
DERECHOS A RECIBIR EFECTIVO O EQUIVALENTES A LARGO PLAZO	0.00	0.00
BIENES INMUEBLES, INFRAESTRUCTURA Y CONSTRUCCIONES EN PROCESO	7,598,039.00	8,135,172.81
BIENES MUEBLES	1,577,719.76	2,256,244.43
ACTIVOS INTANGIBLES	228,857.30	309,713.60
DEPRECIACIÓN, DETERIORO Y AMORTIZACIÓN ACUMULADA DE BIENES	-2,559,482.75	-1,510,791.33
ACTIVOS DIFERIDOS	0.00	0.00
ESTIMACIÓN POR PÉRDIDA O DETERIORO DE ACTIVOS NO CIRCULANTES	0.00	0.00
OTROS ACTIVOS NO CIRCULANTES	0.00	0.00
TOTAL DE ACTIVOS NO CIRCULANTES	6,845,133.31	9,190,339.51

	2021	2020
PASIVO		
PASIVO CIRCULANTE		
CUENTAS POR PAGAR A CORTO PLAZO	3,859,561.26	3,112,718.88
DOCUMENTOS POR PAGAR A CORTO PLAZO	0.00	0.00
PORCIÓN A CORTO PLAZO DE LA DEUDA PÚBLICA A LARGO PLAZO	0.00	0.00
TÍTULOS Y VALORES A CORTO PLAZO	0.00	0.00
PASIVOS DIFERIDOS A CORTO PLAZO	0.00	0.00
FONDOS Y BIENES DE TERCEROS EN GARANTÍA Y/O ADMINISTRACIÓN A CORTO PLAZO	0.00	0.00
PROVISIONES A CORTO PLAZO	0.00	0.00
OTROS PASIVOS A CORTO PLAZO	0.00	0.00
TOTAL DE PASIVOS CIRCULANTES	3,859,561.26	3,112,718.88
PASIVO NO CIRCULANTE		
CUENTAS POR PAGAR A LARGO PLAZO	0.00	0.00
DOCUMENTOS POR PAGAR A LARGO PLAZO	0.00	0.00
DEUDA PÚBLICA A LARGO PLAZO	0.00	0.00
PASIVOS DIFERIDOS A LARGO PLAZO	0.00	0.00
FONDOS Y BIENES DE TERCEROS EN GARANTÍA Y/O ADMINISTRACIÓN A LARGO PLAZO	0.00	0.00
PROVISIONES A LARGO PLAZO	0.00	0.00
TOTAL DE PASIVOS NO CIRCULANTES	0.00	0.00
TOTAL DEL PASIVO.....	3,859,561.26	3,112,718.88
HACIENDA PÚBLICA / PATRIMONIO		
HACIENDA PÚBLICA/PATRIMONIO CONTRIBUIDO	6,873,158.56	7,044,321.86
APORTACIONES	6,873,158.56	7,044,321.86
DONACIONES DE CAPITAL	0.00	0.00
ACTUALIZACIÓN DE LA HACIENDA PÚBLICA/PATRIMONIO	0.00	0.00

<17 MAR 2022 10:47:43>

SISTEMA OPERADOR DE LOS SERVICIOS DE AGUA POTABLE
Y ALCANTARILLADO DEL MUNICIPIO XICOTEPEC DE JUÁREZ PUE.
ESTADO DE SITUACIÓN FINANCIERA
Al 31 de Diciembre de 2021 y 2020
(Cifras en pesos)

	2021	2020		2021	2020
			HACIENDA PÚBLICA/PATRIMONIO GENERADO	1,098,430.84	4,562,181.53
			RESULTADOS DEL EJERCICIO (AHORRO / DESAHORRO)	506,599.16	2,515,934.73
			RESULTADOS DE EJERCICIOS ANTERIORES	582,792.88	2,037,208.00
			REVALÚOS	0.00	0.00
			RESERVAS	0.00	0.00
			RECTIFICACIONES DE RESULTADOS DE EJERCICIOS ANTERIORES	9,038.80	9,038.80
			EXCESO O INSUFICIENCIA EN LA ACTUALIZACIÓN DE LA HACIENDA PÚBLICA/PATRIMONIO	0.00	0.00
			RESULTADO POR POSICIÓN MONETARIA	0.00	0.00
			RESULTADO POR TENENCIA DE ACTIVOS NO MONETARIOS	0.00	0.00
			TOTAL HACIENDA PÚBLICA/PATRIMONIO.....	7,971,589.40	11,606,503.39
TOTAL DEL ACTIVO.....	11,831,150.66	14,719,222.27	TOTAL DEL PASIVO Y HACIENDA PÚBLICA/PATRIMONIO...	11,831,150.66	14,719,222.27

Bajo protesta de decir verdad declaramos que los Estados Financieros y sus notas, son razonablemente correctos y son responsabilidad del emisor.

LUZ EVELIA CRUZ ORTIZ
DIRECTORA GENERAL

LUIS QUIROZ BAÑOS
COMISARIO DEL H. CONSEJO DE ADMINISTRACI

SOSAPAX
SISTEMA OPERADOR DE LOS SERVICIOS DE AGUA POTABLE Y ALCANTARILLADO DEL MUNICIPIO DE XICOTEPEC

<17 MAR 2022 10:47:43>

SISTEMA OPERADOR DE LOS SERVICIOS DE AGUA POTABLE
Y ALCANTARILLADO DEL MUNICIPIO XICOTEPEC DE JUÁREZ. PUE.
ESTADO DE VARIACIÓN EN LA HACIENDA PÚBLICA
Del 1 de Enero al 31 de Diciembre de 2021
(Cifras en pesos)

Concepto	Hacienda Pública/ Patrimonio Contribuído	Hacienda Pública/ Patrimonio Generado de Ejercicios Ant.	Hacienda Pública/ Patrimonio Generado del Ejercicio	Exceso o Insuficiencia en la Actualización de la Hacienda Pública / Patrimonio /	TOTAL
Hacienda Pública / Patrimonio Contribuido Neto 2020	7,044,321.86				7,044,321.86
Aportaciones	7,044,321.86				7,044,321.86
Donaciones de Capital	0.00				0.00
Actualización de la Hacienda Pública/Patrimonio	0.00				0.00
Hacienda Pública / Patrimonio Generado Neto 2020		2,046,246.80	2,515,934.73		4,562,181.53
Resultados del Ejercicio (Ahorro/Desahorro)			2,515,934.73		2,515,934.73
Resultados de Ejercicios Anteriores		2,037,208.00			2,037,208.00
Revalúos		0.00			0.00
Reservas		0.00			0.00
Rectificaciones de Resultados de Ejercicios Anteriores		9,038.80			9,038.80
Exceso o Insuficiencia en la Actualización de la Hacienda Pública/Patrimonio Neto 2020				0.00	0.00
Resultado por Posición Monetaria				0.00	0.00
Resultado por Tenencia de Activos no Monetarios				0.00	0.00
Hacienda Pública / Patrimonio Neto Final 2020	7,044,321.86	2,046,246.80	2,515,934.73	0.00	11,606,503.39
Cambios en la Hacienda Pública / Patrimonio Contribuido Neto 2021	-171,163.30				-171,163.30
Aportaciones	-171,163.30				-171,163.30
Donaciones de Capital	0.00				0.00
Actualización de la Hacienda Pública/Patrimonio	0.00				0.00

SISTEMA OPERADOR DE LOS SERVICIOS DE AGUA POTABLE
Y ALCANTARILLADO DEL MUNICIPIO XICOTEPEC DE JUÁREZ. PUE.
ESTADO DE VARIACIÓN EN LA HACIENDA PÚBLICA
Del 1 de Enero al 31 de Diciembre de 2021
(Cifras en pesos)

Variaciones de la Hacienda Pública / Patrimonio Generado Neto 2021		-1,454,415.12	-2,009,335.57		-3,463,750.69
Resultados del Ejercicio (Ahorro/Desahorro)			506,599.16		506,599.16
Resultados de Ejercicios Anteriores		-1,454,415.12	-2,515,934.73		-3,970,349.85
Revalúos			0.00		0.00
Reservas			0.00		0.00
Rectificaciones de Resultados de Ejercicios Anteriores			0.00		0.00
Cambios en el Exceso o Insuficiencia en la Actualización de la Hacienda Pública/Patrimonio Neto 2021				0.00	0.00
Resultado por Posición Monetaria				0.00	0.00
Resultado por Tenencia de Activos no Monetarios				0.00	0.00
Hacienda Pública / Patrimonio Neto Final 2021	6,873,158.56	591,831.68	506,599.16	0.00	7,971,589.40

Bajo protesta de decir verdad declaramos que los Estados Financieros y sus notas, son razonablemente correctos y son responsabilidad del emisor.

LUZ EVELIA CRUZ ORTIZ
DIRECTORA GENERAL

LUIS QUIROZ BAÑOS
COMISARIO DEL H. CONSEJO DE ADMINISTRACI

SOSAPAX
SISTEMA OPERADOR DE LOS SERVICIOS DE AGUA POTABLE Y ALCANTARILLADO DEL MUNICIPIO DE XICOTEPEC

<17 MAR 2022 10:47:44>

SISTEMA OPERADOR DE LOS SERVICIOS DE AGUA POTABLE
Y ALCANTARILLADO DEL MUNICIPIO XICOTEPEC DE JUÁREZ. PUE.
ESTADO DE CAMBIOS EN LA SITUACIÓN FINANCIERA
Al 31 de Diciembre de 2021 y 2020
(Cifras en pesos)

	Origen	Aplicación
ACTIVO	2,888,071.61	-
ACTIVO CIRCULANTE	542,865.41	-
EFECTIVO Y EQUIVALENTES	124,879.75	-
DERECHOS A RECIBIR EFECTIVO O EQUIVALENTES	-	210,449.44
DERECHOS A RECIBIR BIENES O SERVICIOS	-	-
INVENTARIOS	-	-
ALMACENES	628,435.10	-
ESTIMACIÓN POR PÉRDIDAS O DETERIORO DE ACTIVOS CIRCULANTES	-	-
OTROS ACTIVOS CIRCULANTES	-	-
ACTIVO NO CIRCULANTE	2,345,206.20	-
INVERSIONES FINANCIERAS A LARGO PLAZO	-	-
DERECHOS A RECIBIR EFECTIVO O EQUIVALENTES A LARGO PLAZO	-	-
BIENES INMUEBLES, INFRAESTRUCTURA Y CONSTRUCCIONES EN PROCESO	537,133.81	-
BIENES MUEBLES	678,524.67	-
ACTIVOS INTANGIBLES	80,856.30	-
DEPRECIACIÓN, DETERIORO Y AMORTIZACIÓN ACUMULADA DE BIENES	1,048,691.42	-
ACTIVOS DIFERIDOS	-	-
ESTIMACIÓN POR PÉRDIDA O DETERIORO DE ACTIVOS NO CIRCULANTES	-	-
OTROS ACTIVOS NO CIRCULANTES	-	-
PASIVO	746,842.38	-
PASIVO CIRCULANTE	746,842.38	-
CUENTAS POR PAGAR A CORTO PLAZO	746,842.38	-
DOCUMENTOS POR PAGAR A CORTO PLAZO	-	-
PORCIÓN A CORTO PLAZO DE LA DEUDA PÚBLICA A LARGO PLAZO	-	-
TÍTULOS Y VALORES A CORTO PLAZO	-	-
PASIVOS DIFERIDOS A CORTO PLAZO	-	-
FONDOS Y BIENES DE TERCEROS EN GARANTÍA Y/O ADMINISTRACIÓN A CORTO PLAZO	-	-
PROVISIONES A CORTO PLAZO	-	-
OTROS PASIVOS A CORTO PLAZO	-	-
PASIVO NO CIRCULANTE	-	-
CUENTAS POR PAGAR A LARGO PLAZO	-	-
DOCUMENTOS POR PAGAR A LARGO PLAZO	-	-
DEUDA PÚBLICA A LARGO PLAZO	-	-
PASIVOS DIFERIDOS A LARGO PLAZO	-	-
FONDOS Y BIENES DE TERCEROS EN GARANTÍA Y/O ADMINISTRACIÓN A LARGO PLAZO	-	-
PROVISIONES A LARGO PLAZO	-	-
HACIENDA PÚBLICA/PATRIMONIO	-	3,634,913.99

<17 MAR 2022 10:47:46>

SISTEMA OPERADOR DE LOS SERVICIOS DE AGUA POTABLE
Y ALCANTARILLADO DEL MUNICIPIO XICOTEPEC DE JUÁREZ. PUE.
ESTADO DE CAMBIOS EN LA SITUACIÓN FINANCIERA
Al 31 de Diciembre de 2021 y 2020
(Cifras en pesos)

	Origen	Aplicación
HACIENDA PÚBLICA/PATRIMONIO CONTRIBUIDO	-	171,163.30
APORTACIONES	-	171,163.30
DONACIONES DE CAPITAL	-	-
ACTUALIZACIÓN DE LA HACIENDA PÚBLICA/PATRIMONIO	-	-
HACIENDA PÚBLICA/PATRIMONIO GENERADO	-	3,463,750.69
RESULTADOS DEL EJERCICIO (AHORRO / DESAHORRO)	-	2,009,335.57
RESULTADOS DE EJERCICIOS ANTERIORES	-	1,454,415.12
REVALÚOS	-	-
RESERVAS	-	-
RECTIFICACIONES DE RESULTADOS DE EJERCICIOS ANTERIORES	-	-
EXCESO O INSUFICIENCIA EN LA ACTUALIZACIÓN DE LA HACIENDA PÚBLICA/PATRIMONIO	-	-
RESULTADO POR POSICIÓN MONETARIA	-	-
RESULTADO POR TENENCIA DE ACTIVOS NO MONETARIOS	-	-

Bajo protesta de decir verdad declaramos que los Estados Financieros y sus notas, son razonablemente correctos y son responsabilidad del emisor.

LUZ EVELIA CRUZ ORTIZ
DIRECTORA GENERAL

LUIS QUIROZ BAÑOS
COMISARIO DEL H. CONSEJO DE ADMINISTRACI

SOSAPAX
SISTEMA OPERADOR DE LOS SERVICIOS DE AGUA POTABLE Y ALCANTARILLADO DEL MUNICIPIO DE XICOTEPEC.

<17 MAR 2022 10:47:46>

SISTEMA OPERADOR DE LOS SERVICIOS DE AGUA POTABLE
Y ALCANTARILLADO DEL MUNICIPIO XICOTEPEC DE JUÁREZ. PUE.
ESTADO DE FLUJOS DE EFECTIVO
Del 1 de Enero al 31 de Diciembre de 2021 y 2020
(Cifras en pesos)

Concepto	2021	2020
FLUJOS DE EFECTIVO DE LAS ACTIVIDADES DE OPERACIÓN		
ORIGEN	15,973,856.69	14,726,188.86
IMPUESTOS	0.00	0.00
CUOTAS Y APORTACIONES DE SEGURIDAD SOCIAL	0.00	0.00
CONTRIBUCIONES DE MEJORAS	921.25	0.00
DERECHOS	0.00	0.00
PRODUCTOS	217.24	271.32
APROVECHAMIENTOS	0.00	0.00
INGRESOS POR VENTAS DE BIENES, PRESTACIÓN DE SERVICIOS Y OTROS INGRESOS	14,082,342.20	12,465,823.54
PARTICIPACIONES,APORTACIONES,CONVENIOS, INCENTIVOS DERIV. DE LA COLAB. FISCAL Y FONDOS DIST. DE APORT	1,890,376.00	2,260,094.00
TRANSFERENCIAS, ASIGNACIONES, SUBSIDIOS Y SUBVENCIONES, Y PENSIONES Y JUBILACIONES	0.00	0.00
OTROS ORÍGENES DE OPERACIÓN	0.00	0.00
APLICACIÓN	12,944,486.04	11,029,462.90
SERVICIOS PERSONALES	5,179,787.21	4,753,301.51
MATERIALES Y SUMINISTROS	1,168,026.56	1,086,810.22
SERVICIOS GENERALES	6,197,888.69	4,780,655.14
TRANSFERENCIAS INTERNAS Y ASIGNACIONES AL SECTOR PÚBLICO	0.00	0.00
TRANSFERENCIAS AL RESTO DEL SECTOR PÚBLICO	0.00	0.00
SUBSIDIOS Y SUBVENCIONES	398,783.58	408,696.03
AYUDAS SOCIALES	0.00	0.00
PENSIONES Y JUBILACIONES	0.00	0.00
TRANSFERENCIAS A FIDEICOMISOS, MANDATOS Y OTROS ANÁLOGOS	0.00	0.00
TRANSFERENCIAS A LA SEGURIDAD SOCIAL	0.00	0.00
DONATIVOS	0.00	0.00
TRANSFERENCIAS AL EXTERIOR	0.00	0.00
PARTICIPACIONES	0.00	0.00
APORTACIONES	0.00	0.00
CONVENIOS	0.00	0.00
OTRAS APLICACIONES DE OPERACIÓN	0.00	0.00
FLUJOS NETOS DE EFECTIVO POR ACTIVIDADES DE OPERACIÓN	3,029,370.65	3,696,725.96

SISTEMA OPERADOR DE LOS SERVICIOS DE AGUA POTABLE
Y ALCANTARILLADO DEL MUNICIPIO XICOTEPEC DE JUÁREZ. PUE.
ESTADO DE FLUJOS DE EFECTIVO
Del 1 de Enero al 31 de Diciembre de 2021 y 2020
(Cifras en pesos)

Concepto	2021	2020
FLUJOS DE EFECTIVO DE LAS ACTIVIDADES DE INVERSIÓN		
ORIGEN	0.00	0.00
BIENES INMUEBLES, INFRAESTRUCTURA Y CONSTRUCCIONES EN PROCESO	0.00	0.00
BIENES MUEBLES	0.00	0.00
OTROS ORÍGENES DE INVERSIÓN	0.00	0.00
APLICACIÓN	22,214.30	794,562.13
BIENES INMUEBLES, INFRAESTRUCTURA Y CONSTRUCCIONES EN PROCESO	0.00	338,990.56
BIENES MUEBLES	22,214.30	415,571.57
OTRAS APLICACIONES DE INVERSIÓN	0.00	40,000.00
FLUJOS NETOS DE EFECTIVO POR ACTIVIDADES DE INVERSIÓN	-22,214.30	-794,562.13
FLUJOS DE EFECTIVO DE LAS ACTIVIDADES DE FINANCIAMIENTO		
ORIGEN	15,097,040.94	11,153,831.23
ENDEUDAMIENTO NETO	0.00	0.00
INTERNO	0.00	0.00
EXTERNO	0.00	0.00
OTROS ORÍGENES DE FINANCIAMIENTO	15,097,040.94	11,153,831.23
APLICACIÓN	18,093,980.39	14,004,120.62
SERVICIOS DE LA DEUDA	0.00	0.00
INTERNO	0.00	0.00
EXTERNO	0.00	0.00
OTRAS APLICACIONES DE FINANCIAMIENTO	18,093,980.39	14,004,120.62
FLUJOS NETOS DE EFECTIVO POR ACTIVIDADES DE FINANCIAMIENTO	-2,996,939.45	-2,850,289.39
TOTAL FLUJOS NETOS DE EFECTIVO	10,216.90	51,874.44

SISTEMA OPERADOR DE LOS SERVICIOS DE AGUA POTABLE
Y ALCANTARILLADO DEL MUNICIPIO XICOTEPEC DE JUÁREZ. PUE.
ESTADO DE FLUJOS DE EFECTIVO
Del 1 de Enero al 31 de Diciembre de 2021 y 2020
(Cifras en pesos)

Concepto	2021	2020
Incremento/Disminución Neta en el Efectivo y Equivalentes al Efectivo	10,216.90	51,874.44
Efectivo y Equivalentes al Efectivo al Inicio del Ejercicio	4,046,953.04	4,130,175.25
Efectivo y Equivalentes al Efectivo al Final del Ejercicio	4,057,169.94	4,182,049.69

Bajo protesta de decir verdad declaramos que los Estados Financieros y sus notas, son razonablemente correctos y son responsabilidad del emisor.

LUZ EVELIA CRUZ ORTIZ
DIRECTORA GENERAL

LUIS QUIROZ BAÑOS
COMISARIO DEL H. CONSEJO DE ADMINISTRACI

SOSAPAX
SISTEMA OPERADOR DE LOS SERVICIOS DE AGUA POTABLE Y ALCANTARILLADO DEL MUNICIPIO DE XICOTEPEC

<17 MAR 2022 10:47:51>

SISTEMA OPERADOR DE LOS SERVICIOS DE AGUA POTABLE
Y ALCANTARILLADO DEL MUNICIPIO XICOTEPEC DE JUÁREZ. PUE.
INFORME SOBRE PASIVOS CONTINGENTES
Al 31 de Diciembre de 2021
(Cifras en pesos)

Bajo protesta de decir verdad declaramos que los Estados Financieros y sus notas, son razonablemente correctos y son responsabilidad del emisor.

LUZ EVELIA CRUZ ORTIZ
DIRECTORA GENERAL

LUIS QUIROZ BAÑOS
COMISARIO DEL H. CONSEJO DE ADMINISTRACI

SOSAPAX
SISTEMA OPERADOR DE LOS SERVICIOS DE AGUA POTABLE Y ALCANTARILLADO DEL MUNICIPIO DE XICOTEPEC

<17 MAR 2022 10:47:51>

SISTEMA OPERADOR DE LOS SERVICIOS DE AGUA POTABLE Y ALCANTARILLADO DEL MUNICIPIO DE XICOTEPEC DE JUÁREZ, PUE.

NOTAS A LOS ESTADOS FINANCIEROS

1° de enero al 31 de diciembre de 2021

Cabe hacer la pertinente aclaración, que en la práctica es común que las notas a los estados financieros se inicien con la presentación del ente en cuestión, con la finalidad de conocer el contexto en que se desarrollan sus operaciones, de lograr una mayor comprensión del ente y sus particularidades que sin duda alguna influyen en la toma de decisiones.

Por tal motivo, dado que esta situación se encuentra prevista en las notas relativas a la gestión administrativa, para efectos prácticos se inicia con las siguientes:

c) NOTAS DE GESTIÓN ADMINISTRATIVA

INTRODUCCIÓN

De acuerdo con lo establecido en los artículos 46, 49 y 52 de la Ley General de Contabilidad Gubernamental (LGCG), los entes públicos deberán emitir en forma periódica estados financieros; así mismo, cuando algún rubro así lo requiera se deberá acompañar de notas a los estados financieros, con la finalidad de revelar y proporcionar información adicional y suficiente que amplié y dé significado a los datos contenidos en los estados financieros, los cuales serán la base para la emisión de Informes Periódicos y para la formulación de la Cuenta Pública Anual.

Aunado a lo anterior, se señala que los entes públicos deberán elaborar dichos estados de conformidad con las disposiciones normativas y técnicas que emanen de la Ley General de Contabilidad Gubernamental, o bien, aquellas que emita el Consejo Nacional de Armonización Contable (CONAC).

Bajo este contexto, y con fundamento en los artículos 6, 7 y 9, fracción I de la Ley General de Contabilidad Gubernamental, el CONAC, en su calidad de órgano coordinador para la armonización de la contabilidad gubernamental, con fecha 22 de noviembre de 2010 publicó en el Diario Oficial de la Federación (DOF) el "Acuerdo por el que se emite el Manual de Contabilidad Gubernamental", estableciendo en el capítulo VII del propio manual las "Normas y metodología para la emisión de información financiera y estructura de los estados financieros básicos y características de sus notas", que deberán adoptar e implementar los entes públicos para la emisión de Informes Periódicos y la Cuenta Pública Anual.

Asimismo, derivado del proceso de implementación y del análisis a la normativa emitida, el CONAC, con fecha 22 de diciembre de 2014 se realizaron diversas modificaciones, adiciones y mejoras a los estados financieros básicos que se presentan en el Manual de Contabilidad Gubernamental.

Adicionalmente, en la misma fecha, publicó en el DOF el "Acuerdo por el que se armoniza la estructura de las cuentas públicas", con el objeto de armonizar la estructura de la Cuenta Pública que presenta el Gobierno Federal, el Gobierno Estatal o del Distrito Federal y el Gobierno Municipal.

Al respecto, cabe destacar que derivado de los Acuerdos antes señalados, el formato de los estados financieros e información contable, establecidos en el capítulo VII del Manual de Contabilidad Gubernamental se modifica, así mismo, se adiciona el apartado i) "Estado de Cambios en la Situación Financiera", para su debida

armonización con respecto a la información contable a que se hace referencia en el artículo 46, fracción I de la Ley General de Contabilidad, para quedar como sigue:

A) Estado de Situación Financiera;
B) Estado de Actividades;
C) Estado de Variación en la Hacienda Pública;
D) Estado de Cambios en la Situación Financiera;
E) Estado de Flujos de Efectivo;
F) Estado Analítico del Activo;
G) Estado Analítico de la Deuda y Otros Pasivos;
H) Informe sobre Pasivos Contingentes, y
I) Notas a los Estados Financieros.

En lo concerniente a las Notas a los Estados Financieros señaladas en el inciso H) antes referido, las características y tipos de notas que deberán acompañar a los estados financieros son las que se describen a continuación:

- Notas de desglose;
- Notas de memoria (cuentas de orden); y
- Notas de gestión administrativa.

En razón de lo anteriormente expuesto, para el debido cumplimiento a los preceptos normativos antes señalados, se emiten los estados financieros citados, así como las respectivas notas que los acompañan, elaborados conforme al formato, estructura y requerimientos técnicos establecidos por el CONAC, donde se muestra la situación financiera y el resultado de la gestión financiera y presupuestaria al 31 de diciembre de 2021 del Sistema Operador de los Servicios de Agua Potable y Alcantarillado del Municipio de Xicotepec de Juárez, Pue.

Estructura Orgánica Básica

La estructura orgánica del Sistema Operador de los Servicios de Agua Potable y Alcantarillado del Municipio de Xicotepec de Juárez, Pue., proviene de su Decreto de Creación, así como del Manual de Organización, especificando las facultades que la ley señala; con esto se busca fortalecer su funcionamiento.

Descripción general de la estructura orgánica básica

La Estructura Orgánica Básica del Sistema Operador de los Servicios de Agua Potable y Alcantarillado del Municipio de Xicotepec de Juárez, Pue., tiene una conformación organizacional descendente, y está integrada por las unidades administrativas cuyas atribuciones están conferidas en la Ley Orgánica Municipal.

Su diseño, busca identificar las atribuciones, las áreas de apoyo técnico y las áreas de carácter administrativo; que de manera conjunta contribuyen al cumplimiento de la demanda social.

ORGANIGRAMA

SISTEMA OPERADOR DE LOS SERVICIOS DE AGUA POTABLE Y ALCANTARILLADO DEL MUNICIPIO DE XICOTEPEC DE JUAREZ, PUE

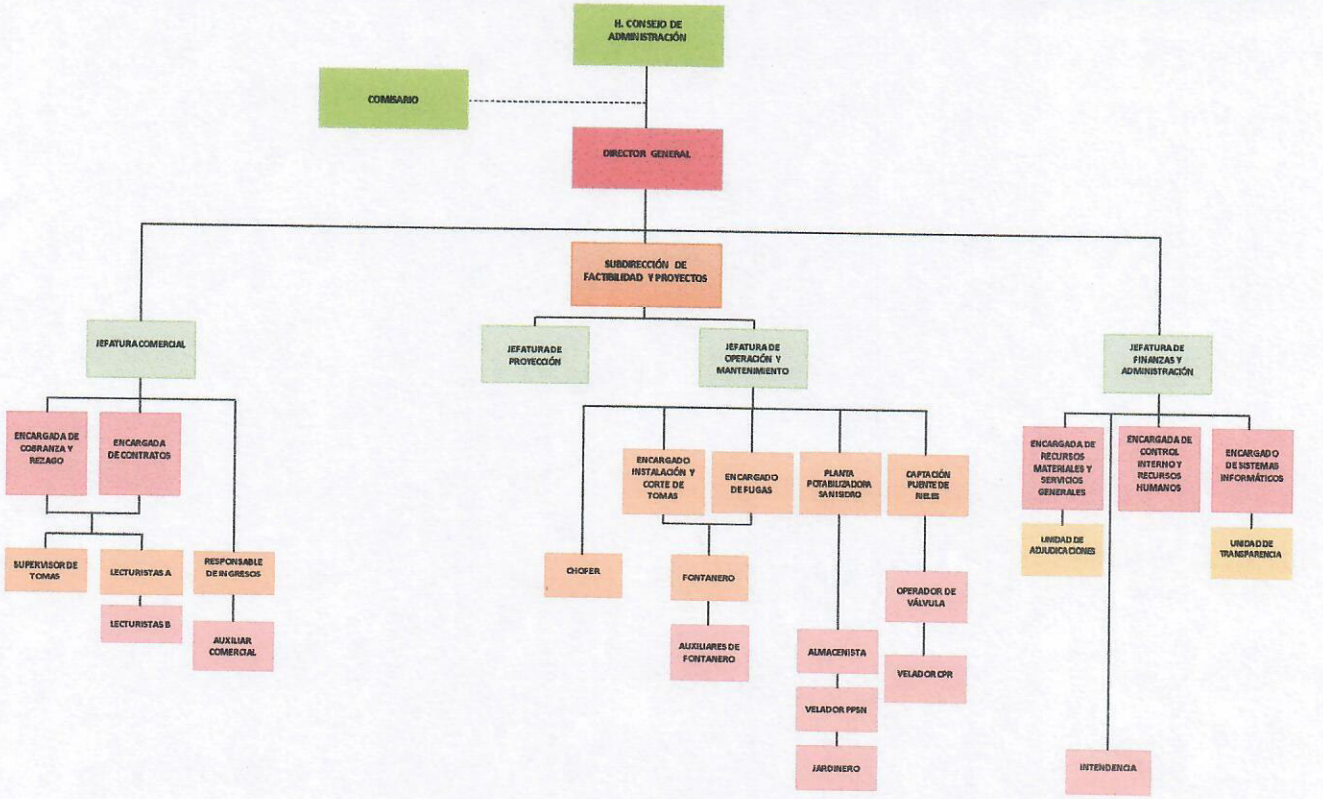

Bases de Preparación de los Estados Financieros

A partir del 01 de junio de 2016, el Sistema Operador de los Servicios de Agua Potable y Alcantarillado del Municipio de Xicotepec de Juárez, Pue, a través del Área Administrativa, en cumplimiento a lo previsto en el artículo cuarto transitorio de la Ley General de Contabilidad Gubernamental, realizan sus registros contables con base acumulativa y en apego al Marco Conceptual, Postulados Básicos y Manual de Contabilidad Gubernamental armonizados, y demás disposiciones emitidas por el Consejo Nacional de Armonización Contable (CONAC), para facilitar el registro, transparencia, la rendición de cuentas y la fiscalización de los activos, pasivos, patrimonio, ingresos y gastos y, en general, contribuir a medir la eficacia, economía y eficiencia del gasto e ingresos del Sistema Operador de los Servicios de Agua Potable y Alcantarillado del Municipio de Xicotepec de Juárez, Pue.

Políticas de Contabilidad Significativas.

A continuación, se describen las principales políticas contables aplicadas como sigue:

Implementación del software "NUEVO SISTEMA ARMONIZADO DE RENDICION DE CUENTAS PARA RENDICION DE CUENTAS PARA ENTES PÚBLICOS DEL ESTADO DE PUEBLA". - Con el propósito de dar cumplimiento a lo dispuesto por el artículo 19 de la Ley General de Contabilidad Gubernamental, se manifiesta que en el caso del Sistema Operador de los Servicios de Agua Potable y Alcantarillado del Municipio de Xicotepec de Juárez, Pue., el NUEVO SISTEMA ARMONIZADO DE RENDICION DE CUENTAS PARA RENDICION DE CUENTAS PARA ENTES PÚBLICOS DEL ESTADO DE PUEBLA en cumplimiento al acuerdo del CONSEJO DE ARMONIZACION CONTABLE DEL ESTADO DE PUEBLA NO. 005/011/CACEP/1/2014.

b) NOTAS DE DESGLOSE

Efectivo y equivalentes

Los saldos en cuentas bancarias y los excedentes de efectivo o disponibilidades financieras que se tienen en inversión al cierre del periodo que se informa, se integran de la siguiente manera:

SISTEMA OPERADOR DE LOS SERVICIOS DE AGUA POTABLE Y ALCANTARILLADO DEL MUNICIPIO DE XICOTEPEC DE JUAREZ, PUE. RELACION DE CUENTAS BANCARIAS PRODUCTIVAS ESPECIFICAS DEL 01 DE ENERO AL 31 DE DICIEMBRE DE 2021		
FONDO, PROGRAMA O CONVENIO	DATOS DE LA CUENTA BANCARIA	
	INSTITUCION BANCARIA	CUENTA BANCARIA
Recursos Fiscales	BANAMEX	2815093
Recursos Fiscales 2018	BANCOMER	0112494744
Otros Recursos (PROSANEAR)	BANCOMER	0113999033
Otros Recursos (PRODDER)	BANCOMER	0116587844

Cuentas por cobrar

A continuación, se enlistan las cuentas por cobrar registradas en los activos circulantes del Sistema Operador de los Servicios de Agua Potable y Alcantarillado del Municipio de Xicotepec de Juárez Pue., al cierre del periodo que se informa, como sigue:

a) Derechos a recibir Efectivo o Equivalentes

Descripción	Saldo al 31 de DICIEMBRE de 2021
Derechos a recibir Efectivo o Equivalentes	707,300.11

Bienes Inmuebles, Infraestructura y Construcciones en proceso.

Los activos no circulantes del Sistema Operador de los Servicios de Agua Potable y Alcantarillado del Municipio de Xicotepec de Juárez, Pue., se registran a su costo de adquisición, por tal motivo el saldo que se presenta en el rubro de bienes inmuebles y construcciones en proceso reflejan el costo histórico de dichos activos; el saldo al saldo al 31 de diciembre del 2020 se encuentra integrado de la siguiente manera y se encuentran en proceso de valuación

Descripción	Saldo
Terrenos	$ 2,450,000.00
Edificios no habitacionales	$ 1,520,000.00
Construcciones en proceso en bienes de dominio publico	$ 1,907,385.00
Construcciones en proceso en bienes propios	$1,720,654.00

Bienes Muebles.

En el caso de los bienes muebles, al igual que el rubro anterior, se registran a su costo de adquisición, por tal motivo el saldo que se presenta refleja el costo histórico de dichos activos; el saldo al 31 de diciembre de 2021 se integra como sigue:

Descripción	Saldo
Mobiliario y equipo de administración	$ 117,073.23
Muebles	$ 9,100.00
Equipo de computo	$ 273,514.69
Vehículos y equipo de transporte	$ 635,932.80
Maquinaria, otros equipos y herramientas	$ 542,099.04
Total	**$ 1,577,719.76**

Con fecha 8 de agosto de 2013 se publicó en el Diario Oficial de la Federación el "Acuerdo por el que se determina la norma de información financiera para precisar los alcances del Acuerdo 1 aprobado por el Consejo Nacional de Armonización Contable, en reunión del 3 de mayo de 2013 y publicado el 16 de mayo de 2013", en el cual se especifica que en lo que corresponde a realizar los registros contables con base en las Reglas de Registro y Valoración del Patrimonio, el inventario físico de los bienes muebles e inmuebles deberá estar integrado, valuado y debidamente conciliado con el registro contable a más tardar el 31 de diciembre de 2015.

Al respecto, cabe señalar que el inventario de bienes inmuebles que componen el patrimonio del Sistema Operador de los Servicios de Agua Potable y Alcantarillado del Municipio de Xicotepec de Juárez, Pue., se encuentra en proceso de integración y valuación, así mismo, una vez que se haya concluido con dicho proceso se procederá a su conciliación contra los registros contables oficiales, para su posterior publicación en cumplimiento a lo establecido en el artículo 27 de la Ley General de Contabilidad Gubernamental.

Pasivo

Cuentas por pagar

Respecto de las obligaciones a cargo del Sistema Operador de los Servicios de Agua Potable y Alcantarillado del Municipio de Xicotepec de Juárez, Pue., se enlistan los pasivos circulantes que se tienen registrados al cierre del periodo que se informa, agrupadas por cuenta de mayor, tal y como se muestra a continuación:

Descripción	Saldo
Contratista por pagar a corto plazo	$ 3,628,039.00
Servicios personales por pagar a corto plazo	$ 116,925.25
Retenciones y contribuciones por pagar a corto plazo	$ 114,597.01
Total	**$ 3,859,561.26**

Notas al Estado de Variaciones en la Hacienda Pública/Patrimonio.

Patrimonio Generado.

Las modificaciones en el rubro de Patrimonio Generado ocurridas al cierre del periodo que se informa, derivan única y exclusivamente del traspaso del Resultado del Ejercicio 2021, al rubro de Resultados de Ejercicios Anteriores, asimismo, por la determinación del nuevo Resultado del Ejercicio al 31 de diciembre de 2021.

Notas al Estado de Actividades.

Ingresos y Otros Beneficios.

Al respecto, se presentan los ingresos obtenidos durante el periodo que se informa, agrupados por tipo, por transferencias de recursos federales y otros ingresos.

Ingresos	Monto
Impuestos sobre el patrimonio	$ 0.00
Contribuciones	$ 921.25
Derechos	$0.00
Productos de tipo corriente	$ 28,477.98
Otros productos	$ 217.24
Aprovechamiento de tipo corriente	$ 0.00
Participaciones y aportaciones	$0.00
Otros ingresos y beneficios	$0.00
Ingresos por la venta de bienes y prestación de servicios	$ 14,082,342.20
Aportaciones	$ 1,890,376.00
Total	**$ 16,002,334.67**

Gastos y Otras Pérdidas.

Subsidios y subvenciones.

Los gastos manifestados en el rubro de "Otros Subsidios", corresponden a descuentos realizados por el pago de servicio de agua a usuarios pensionados, jubilados pertenecientes al INAPAM, según acuerdo tarifario publicado en el Periódico Oficial del Estado de fecha 27 de enero de 2017

Ayudas Sociales	Monto
Subsidio y subvenciones	$ 398,783.58
Total	**$ 398,783.58**

Otros Gastos y Pérdidas Extraordinarias.

Los gastos manifestados en el rubro de "Otros gastos y pérdidas extraordinarias", corresponden a Depreciación de bienes muebles y amortización de activos intangibles

Otros Gastos y Pérdidas Extraordinarias	Monto
Otros Gastos y Perdidas Extraordinarias	$ 15,495,735.31
Total	**$15,495,735.31**

b) NOTAS DE MEMORIA (Cuentas de Orden).

Se registran las cuentas de orden presupuestal de la ley de ingresos y el presupuesto de egresos:

Cuentas de orden presupuestaria	
Ley de ingresos	
Ley de ingresos estimada	$16,820,620.00
Ley de ingresos por ejecutar	$ 4,257,477.98
Modificaciones a la ley de ingresos estimada	$ 4,244,499.91
Ley de ingresos devengada	$ 2,114,500.00
Ley de ingresos recaudada	$15,973,856.69
Presupuesto de egresos	
Presupuesto de egresos aprobado	$16,820,620.00
Presupuesto de egresos por ejercer	$ 10,077,680.69
Modificaciones al presupuesto de egresos aprobado	$ 5,183,441.31
Presupuesto de egresos comprometido	$ 4,754,756.39
Presupuesto de egresos devengado	$ 4,884,199.56
Presupuesto de egresos ejercido	$1,126,384.40
Presupuesto de egresos pagado	$ 12,966,700.34
Adeudos de ejercicio	$ 3,756,315.16

Bajo protesta de decir verdad declaramos que los datos anotados en estas Notas, son correctos y son responsabilidad del emisor.

ING. LUZ EVELIA CRUZ ORTIZ
DIRECTORA GENERAL

SISTEMA OPERADOR DE LOS SERVICIOS DE AGUA POTABLE
Y ALCANTARILLADO DEL MUNICIPIO XICOTEPEC DE JUÁREZ. PUE.
NOTAS AL ESTADO DE ACTIVIDADES
Al 31 de Diciembre de 2021
(Cifras en pesos)

EA-01 INGRESOS DE GESTIÓN:

Cuenta	Nombre de la Cuenta	Monto
4.1	INGRESOS DE GESTIÓN	14,111,958.67
4.1.1	IMPUESTOS	0.00
4.1.1.1	IMPUESTOS SOBRE LOS INGRESOS	0.00
4.1.1.1.1	DE PERSONAS FÍSICAS	0.00
4.1.1.1.2	DE EMPRESAS Y OTRAS CORPORACIONES (PERSONAS MORALES)	0.00
4.1.1.1.3	NO CLASIFICABLES	0.00
4.1.1.1.4	IMPUESTO A LOS RENDIMIENTOS PETROLEROS	0.00
4.1.1.2	IMPUESTOS SOBRE EL PATRIMONIO	0.00
4.1.1.3	IMPUESTOS SOBRE LA PRODUCCIÓN, EL CONSUMO Y LAS TRANSACCIONES	0.00
4.1.1.3.1	IMPUESTO AL VALOR AGREGADO	0.00
4.1.1.3.2	IMPUESTO ESPECIAL SOBRE PRODUCCIÓN Y SERVICIOS	0.00
4.1.1.3.3	OTROS IMPUESTOS SOBRE BIENES Y SERVICIOS	0.00
4.1.1.4	IMPUESTOS AL COMERCIO EXTERIOR	0.00
4.1.1.4.1	IMPUESTO A LA IMPORTACIÓN	0.00
4.1.1.4.2	IMPUESTO A LA EXPORTACIÓN	0.00
4.1.1.5	IMPUESTOS SOBRE NÓMINAS Y ASIMILABLES	0.00
4.1.1.6	IMPUESTOS ECOLÓGICOS	0.00
4.1.1.7	ACCESORIOS DE IMPUESTOS	0.00
4.1.1.8	IMP. NO COMPRENDIDOS EN LA LEY DE ING. VIGENTE CAUS. EN EJER. FISCA. ANT. PEND. DE LIQ. O PAGO	0.00
4.1.1.9	OTROS IMPUESTOS	0.00
4.1.2	CUOTAS Y APORTACIONES DE SEGURIDAD SOCIAL	0.00
4.1.2.1	APORTACIONES PARA FONDOS DE VIVIENDA	0.00
4.1.2.1.1	CONTRIBUCIONES DE LOS EMPLEADORES	0.00
4.1.2.1.2	CONTRIBUCIONES NO CLASIFICABLES	0.00
4.1.2.2	CUOTAS PARA LA SEGURIDAD SOCIAL	0.00
4.1.2.2.1	CONTRIBUCIONES DE LOS EMPLEADOS	0.00
4.1.2.2.2	CONTRIBUCIONES DE LOS EMPLEADORES	0.00
4.1.2.2.3	CONTRIBUCIONES DE LOS TRABAJADORES POR CUENTA PROPIA O NO EMPLEADOS	0.00
4.1.2.3	CUOTAS DE AHORRO PARA EL RETIRO	0.00
4.1.2.3.1	CONTRIBUCIONES DE LOS EMPLEADOS	0.00
4.1.2.3.2	CONTRIBUCIONES DE LOS EMPLEADORES	0.00
4.1.2.3.3	CONTRIBUCIONES DE LOS TRABAJADORES POR CUENTA PROPIA O NO EMPLEADOS	0.00
4.1.2.3.4	CONTRIBUCIONES NO CLASIFICABLES	0.00
4.1.2.4	ACCESORIOS DE CUOTAS Y APORTACIONES DE SEGURIDAD SOCIAL	0.00
4.1.2.9	OTRAS CUOTAS Y APORTACIONES PARA LA SEGURIDAD SOCIAL	0.00
4.1.3	CONTRIBUCIONES DE MEJORAS	921.25
4.1.3.1	CONTRIBUCIONES DE MEJORAS POR OBRAS PÚBLICAS	921.25
4.1.3.2	CON. DE MEJ. NO COMP. EN LA LEY DE ING. VIGENTE CAUS. EN EJER. FISC. ANT. PEND. DE LIQ. O PAGO	0.00
4.1.4	DERECHOS	28,477.98
4.1.4.1	DERECHOS POR EL USO, GOCE, APROVECHAMIENTO O EXPLOTACIÓN DE BIENES DE DOMINIO PÚBLICO	0.00

SISTEMA OPERADOR DE LOS SERVICIOS DE AGUA POTABLE
Y ALCANTARILLADO DEL MUNICIPIO XICOTEPEC DE JUÁREZ. PUE.
NOTAS AL ESTADO DE ACTIVIDADES
Al 31 de Diciembre de 2021
(Cifras en pesos)

4.1.4.2	DERECHOS A LOS HIDROCARBUROS	0.00
4.1.4.3	DERECHOS POR PRESTACIÓN DE SERVICIOS	0.00
4.1.4.3.1	CONEXIONES A LA RED DE AGUA	0.00
4.1.4.3.2	RECONEXIONES	0.00
4.1.4.3.3	MATERIALES PARA TOMAS NUEVAS	0.00
4.1.4.3.4	MANÒ DE OBRA PARA INSTALACION Y MANTENIMIENTO	0.00
4.1.4.3.5	SERVICIO DE AGUA	0.00
4.1.4.3.6	ALCANTARILLADO	0.00
4.1.4.3.7	REZAGO	0.00
4.1.4.4	ACCESORIOS DE DERECHOS	0.00
4.1.4.5	DERECHOS NO COMP. EN LA LEY DE ING. VIGENTE CAUS. EN EJER. FISC. ANT. PEND. DE LIQ. O PAGO	0.00
4.1.4.9	OTROS DERECHOS	28,477.98
4.1.5	PRODUCTOS DE TIPO CORRIENTE	217.24
4.1.5.1	PRODUCTOS	217.24
4.1.5.1.1	VENTA DE MEDIDORES	0.00
4.1.5.1.2	VENTA AGUA EN PIPAS	0.00
4.1.5.1.3	OTROS PRODUCTOS	217.24
4.1.5.2	ENAJENACIÓN DE BIENES MUEBLES NO SUJETOS A SER INVENTARIADOS	0.00
4.1.5.3	ACCESORIOS DE PRODUCTOS	0.00
4.1.5.4	PRODUCTOS NO COMP. EN LA LEY DE ING. VIGENTE CAUS. EN EJER. FISC. ANT. PEND. DE LIQ. O PAGO	0.00
4.1.5.9	OTROS PRODUCTOS QUE GENERAN INGRESOS CORRIENTES	0.00
4.1.5.9.1	INTERESES POR RENTAS DE LA PROPIEDAD	0.00
4.1.5.9.1.1	INTERNOS	0.00
4.1.5.9.1.2	EXTERNOS	0.00
4.1.5.9.2	DIVIDENDOS Y RETIROS DE LAS CUASISOCIEDADES	0.00
4.1.5.9.3	ARRENDAMIENTO DE TIERRAS Y TERRENOS	0.00
4.1.5.9.4	OTROS	0.00
4.1.6	APROVECHAMIENTOS DE TIPO CORRIENTE	0.00
4.1.6.2	MULTAS	0.00
4.1.6.2.1	RECARGOS	0.00
4.1.6.2.2	SANCIONES	0.00
4.1.6.2.3	GASTOS DE EJECUCION	0.00
4.1.6.3	INDEMNIZACIONES	0.00
4.1.6.4	REINTEGROS	0.00
4.1.6.5	APROVECHAMIENTOS PROVENIENTES DE OBRAS PÚBLICAS	0.00
4.1.6.6	APROVECHAMIENTOS NO COMP. EN LA LEY DE ING. VIGENTE CAUS. EN EJER. FISC. ANT. PEND. DE LIQ. O PAGO	0.00
4.1.6.7	APROVECHAMIENTOS POR APORTACIONES Y COOPERACIONES	0.00
4.1.6.8	ACCESORIOS DE APROVECHAMIENTOS	0.00
4.1.6.9	OTROS APROVECHAMIENTOS	0.00
4.1.7	INGRESOS POR VENTA DE BIENES Y PRESTACIÓN DE SERVICIOS	14,082,342.20
4.1.7.1	INGRESOS POR VENTA DE BIENES Y PREST. DE SERV. DE INST. PÚBLICAS DE SEGURIDAD SOCIAL	0.00
4.1.7.2	INGRESOS POR VENTA DE BIENES Y PREST. DE SERV. DE EMPR. PRODUCT. DEL ESTADO	0.00

4.1.7.3	INGRESOS POR VENTA DE BIENES Y PREST. DE SERV. DE ENT. PARAEST. Y FIDEIC. NO EMPR Y NO FINANC	14,082,342.20
4.1.7.3.1	CONEXIONES	214,728.71
4.1.7.3.2	RECONEXIONES	46,924.00
4.1.7.3.3	MATERIALES	150,119.18
4.1.7.3.4	MANO DE OBRA	150,516.44
4.1.7.3.5	AGUA	10,260,334.91
4.1.7.3.6	ALCANTARILLADO	2,148,511.70
4.1.7.3.7	REZAGO	665,738.41
4.1.7.3.8	OTROS INGRESOS	121,952.42
4.1.7.3.9	VENTA DE MEDIDORES	161,245.24
4.1.7.3.10	RECARGOS	125,428.68
4.1.7.3.11	SANCIONES	36,842.51
4.1.7.4	INGRESOS POR VENTA DE BIENES Y PREST. DE SERV. DE ENT. PARAEST. EMPR NO FINANC C/PART EST MAY	0.00
4.1.7.5	INGRESOS POR VENTA DE BIENES Y PREST. DE SERV. DE ENT. PARAEST. EMPR FINANC MONET C/PART EST MAY	0.00
4.1.7.6	INGRESOS POR VENTA DE BIENES Y PREST. DE SERV. DE ENT. PARAEST. EMPR FINANC NO MONET C/PART EST MAY	0.00
4.1.7.7	INGRESOS POR VENTA DE BIENES Y PREST. DE SERV. DE FIDEIC. FINANC PÚBLICOS C/PART EST MAY	0.00
4.1.7.8	INGRESOS POR VENTA DE BIENES Y PREST. DE SERV. DE LOS PODERES LEG. Y JUDICIAL Y DE LOS ÓRGANOS AUT.	0.00
4.1.9	INGRESOS NO COMP. EN LAS FRACC. DE LA LEY DE ING. CAUS. EN EJER. FISC. ANT. PEND. DE LIQ. O PAGO	0.00
4.1.9.1	IMPUESTOS NO COMP. EN LAS FRACC. DE LA LEY DE ING. CAUS. EN EJER. FISC. ANT. PEND. DE LIQ. O PAGO	0.00
4.1.9.2	CONT. MEJ, DER., PROD. Y APROV. NO COMP. FRACC. LEY ING. CAUS. EJER. FISC. ANT. PEND. DE LIQ. O PAGO	0.00
4.1.9.2.1	CONTRIBUCIONES DE MEJORAS	0.00
4.1.9.2.2	DERECHOS	0.00
4.1.9.2.3	PRODUCTOS	0.00
4.1.9.2.4	APROVECHAMIENTOS	0.00
	TOTAL	14,111,958.67

EA-02 PARTICIPACIONES, APORTACIONES, CONVENIOS, INCENTIVOS DERIVADOS DE LA COLABORACIÓN FISCAL, FONDOS DISTINTOS DE APORTACIONES, TRANSFERENCIAS, ASIGNACIONES, SUBSIDIOS Y SUBVENCIONES, Y PENSIONES Y JUBILACIONES:

Cuenta	Nombre de la Cuenta	Monto
4.2	PART,APORT,CONV,INCENT. DERIV. D/COLAB. FISCAL, F. DIST. DE APORT,TRANSF, ASIG, SUBS Y SUBV Y P Y JUB	1,890,376.00
4.2.1	PART,APORT,CONV,INCENT. DERIV. D/COLAB. FISCAL, F. DIST. DE APORT	1,890,376.00
4.2.1.1	PARTICIPACIONES	0.00
4.2.1.2	APORTACIONES	1,890,376.00
4.2.1.2.1	A ENTIDADES FEDERATIVAS	0.00
4.2.1.2.2	A MUNICIPIOS	0.00

SISTEMA OPERADOR DE LOS SERVICIOS DE AGUA POTABLE
Y ALCANTARILLADO DEL MUNICIPIO XICOTEPEC DE JUÁREZ. PUE.
NOTAS AL ESTADO DE ACTIVIDADES
Al 31 de Diciembre de 2021
(Cifras en pesos)

4.2.1.2.3	PRODDER	555,207.00
4.2.1.2.4	PROSANEAR	1,335,169.00
4.2.1.3	CONVENIOS	0.00
4.2.1.3.1	A ENTIDADES FEDERATIVAS	0.00
4.2.1.3.2	A MUNICIPIOS	0.00
4.2.1.3.3	PRODDER	0.00
4.2.1.4	INCENTIVOS DERIVADOS DE LA COLABORACIÓN FISCAL	0.00
4.2.1.5	FONDOS DISTINTOS DE APORTACIONES	0.00
.2.2	TRANSFERENCIAS, ASIGNACIONES, SUBSIDIOS Y SUBVENCIONES Y PENSIONES Y JUBILACIONES	0.00
4.2.2.1	TRANSFERENCIAS INTERNAS Y ASIGNACIONES DEL SECTOR PÚBLICO	0.00
4.2.2.1.1	CORRIENTES	0.00
4.2.2.1.2	DE CAPITAL	0.00
4.2.2.2	TRANSFERENCIAS DEL RESTO DEL SECTOR PÚBLICO	0.00
4.2.2.2.1	CORRIENTES	0.00
4.2.2.2.2	DE CAPITAL	0.00
4.2.2.3	SUBSIDIOS Y SUBVENCIONES	0.00
4.2.2.3.1	RECIBIDOS POR ENTIDADES EMPRESARIALES PÚBLICAS NO FINANCIERAS	0.00
4.2.2.3.1.1	CORRIENTES	0.00
4.2.2.3.1.2	DE CAPITAL	0.00
4.2.2.3.2	RECIBIDOS POR ENTIDADES EMPRESARIALES PÚBLICAS FINANCIERAS	0.00
4.2.2.3.2.1	CORRIENTES	0.00
4.2.2.3.2.2	DE CAPITAL	0.00
4.2.2.4	AYUDAS SOCIALES	0.00
4.2.2.4.1	CORRIENTES	0.00
4.2.2.4.2	DE CAPITAL	0.00
.2.2.5	PENSIONES Y JUBILACIONES	0.00
.2.2.5.1	CORRIENTES	0.00
4.2.2.5.2	DE CAPITAL	0.00
4.2.2.6	TRANSFERENCIAS DEL EXTERIOR	0.00
4.2.2.6.1	DE GOBIERNOS EXTRANJEROS	0.00
4.2.2.6.1.1	CORRIENTES	0.00
4.2.2.6.1.2	DE CAPITAL	0.00
4.2.2.6.2	DE ORGANISMOS INTERNACIONALES	0.00
4.2.2.6.2.1	CORIENTES	0.00
4.2.2.6.2.2	DE CAPITAL	0.00
4.2.2.6.3	DEL SECTOR PRIVADO EXTERNO	0.00
4.2.2.6.3.1	CORRIENTES	0.00
4.2.2.6.3.2	DE CAPITAL	0.00
4.2.2.6.4	TRANSFERENCIAS DE FIDEICOMISOS, MANDATOS Y CONTRATOS ANÁLOGOS	0.00
4.2.2.6.4.1	CORRIENTES	0.00
4.2.2.6.4.2	DE CAPITAL	0.00
4.2.2.7	TRANSFERENCIAS DEL FONDO MEXICANO DEL PETRÓLEO PARA LA ESTABILIZACIÓN Y EL DESARROLLO	0.00
	TOTAL	1,890,376.00

EA-03 OTROS INGRESOS Y BENEFICIOS:

Cuenta	Nombre de la Cuenta	Monto	Naturaleza
4.3	OTROS INGRESOS Y BENEFICIOS	0.00	

SISTEMA OPERADOR DE LOS SERVICIOS DE AGUA POTABLE
Y ALCANTARILLADO DEL MUNICIPIO XICOTEPEC DE JUÁREZ. PUE.
NOTAS AL ESTADO DE ACTIVIDADES
Al 31 de Diciembre de 2021
(Cifras en pesos)

4.3.1	INGRESOS FINANCIEROS	0.00
4.3.1.1	INTERESES GANADOS DE TÍTULOS, VALORES Y DEMÁS INSTRUMENTOS FINANCIEROS	0.00
4.3.1.1.1	INTERNOS	0.00
4.3.1.1.2	EXTERNOS	0.00
4.3.1.9	OTROS INGRESOS FINANCIEROS	0.00
4.3.1.9.1	INTERNOS	0.00
4.3.1.9.2	EXTERNOS	0.00
4.3.2	INCREMENTO POR VARIACIÓN DE INVENTARIOS	0.00
.3.2.1	INCREMENTO POR VARIACIÓN DE INVENTARIOS DE MERCANCÍAS PARA VENTA	0.00
4.3.2.2	INCREMENTO POR VARIACIÓN DE INVENTARIOS DE MERCANCÍAS TERMINADAS	0.00
4.3.2.3	INCREMENTO POR VARIACIÓN DE INVENTARIOS DE MERCANCÍAS EN PROCESO DE ELABORACIÓN	0.00
4.3.2.4	INCREMENTO POR VARIACIÓN DE INVENTARIOS DE MATERIAS PRIMAS, MATERIAL. Y SUMINISTROS PARA PRODUCCIÓN	0.00
4.3.2.5	INCREMENTO POR VARIACIÓN DE INVENTARIOS DE MATERIAS PRIMAS, MATERIALES Y SUMINISTROS DE CONSUMO	0.00
4.3.3	DISMINUCIÓN DEL EXCESO DE ESTIMACIONES POR PÉRDIDA O DETERIORO U OBSOLESCENCIA	0.00
4.3.3.1	DISMINUCIÓN DEL EXCESO DE ESTIMACIONES POR PÉRDIDA O DETERIORO U OBSOLESCENCIA	0.00
4.3.4	DISMINUCIÓN DEL EXCESO DE PROVISIONES	0.00
4.3.4.1	DISMINUCIÓN DEL EXCESO DE PROVISIONES	0.00
4.3.9	OTROS INGRESOS Y BENEFICIOS VARIOS	0.00
4.3.9.1	OTROS INGRESOS DE EJERCICIOS ANTERIORES	0.00
4.3.9.2	BONIFICACIONES Y DESCUENTOS OBTENIDOS	0.00
4.3.9.3	DIFERENCIAS POR TIPO DE CAMBIO A FAVOR	0.00
4.3.9.4	DIFERENCIAS DE COTIZACIONES A FAVOR EN VALORES NEGOCIABLES	0.00
.3.9.5	RESULTADO POR POSICIÓN MONETARIA	0.00
4.3.9.6	UTILIDADES POR PARTICIPACIÓN PATRIMONIAL	0.00
4.3.9.7	DIFERENCIAS POR REESTRUCTURACIÓN DE DEUDA PÚBLICA A FAVOR	0.00
4.3.9.9	OTROS INGRESOS Y BENEFICIOS VARIOS	0.00
4.3.9.9.1	UTILIDAD POR VENTA DE BIENES PATRIMONIALES	0.00
4.3.9.9.1.1	VENTA DE ACTIVOS FIJOS	0.00
4.3.9.9.1.2	VENTA DE OBJETOS DE VALOR	0.00
4.3.9.9.1.3	VENTA DE ACTIVOS NO PRODUCIDOS	0.00
4.3.9.9.2	RECUPERACIÓN DE INVERSIONES FINANCIERAS REALIZADAS CON FINES DE POLÍTICA	0.00
4.3.9.9.2.1	VENTA DE ACCIONES Y PARTICIPACIONES DE CAPITAL ADQUIRIDAS CON FINES DE POLÍTICA	0.00
4.3.9.9.2.2	VENTA DE OBLIGACIONES NEGOCIABLES ADQUIRIDAS CON FINES DE POLÍTICA	0.00
4.3.9.9.3	RECUPERACIÓN DE INVERSIONES FINANCIERAS REALIZADAS CON FINES DE LIQUIDEZ	0.00
4.3.9.9.3.1	VENTA DE ACCIONES Y PARTICIPACIONES DE CAPITAL	0.00
4.3.9.9.3.1.1	INTERNOS	0.00
4.3.9.9.3.1.2	EXTERNOS	0.00
4.3.9.9.3.2	VENTA DE TÍTULOS Y VALORES REPRESENTATIVOS DE LA DEUDA	0.00
4.3.9.9.3.3	VENTA DE OBLIGACIONES NEGOCIABLES	0.00

SISTEMA OPERADOR DE LOS SERVICIOS DE AGUA POTABLE
Y ALCANTARILLADO DEL MUNICIPIO XICOTEPEC DE JUÁREZ. PUE.
NOTAS AL ESTADO DE ACTIVIDADES
Al 31 de Diciembre de 2021
(Cifras en pesos)

	TOTAL	0.00	

EA-04 GASTOS Y OTRAS PÉRDIDAS:

Cuenta	Nombre de la Cuenta	Monto	%
5.1	GASTOS DE FUNCIONAMIENTO	13,234,109.30	85.40
5.1.1	SERVICIOS PERSONALES	5,257,968.12	33.93
5.1.1.1	REMUNERACIONES AL PERSONAL DE CARÁCTER PERMANENTE	3,858,208.73	24.90
.1.1.1.1	DIETAS	0.00	0.00
5.1.1.1.1.1	DIETAS	0.00	0.00
5.1.1.1.2	HABERES	0.00	0.00
5.1.1.1.2.1	HABERES	0.00	0.00
5.1.1.1.3	SUELDOS BASE AL PERSONAL PERMANENTE	3,858,208.73	24.90
5.1.1.1.3.1	SUELDOS BASE AL PERSONAL DE BASE	3,858,208.73	24.90
5.1.1.1.3.2	SUELDO BASE AL PERSONAL DE CONFIANZA	0.00	0.00
5.1.1.1.4	REMUNERACIONES POR ADSCRIPCIÓN LABORAL EN EL EXTRANJERO	0.00	0.00
5.1.1.1.4.1	REMUNERACIONES POR ADSCRIPCIÓN LABORAL EN EL EXTRANJERO	0.00	0.00
5.1.1.2	REMUNERACIONES AL PERSONAL DE CARÁCTER TRANSITORIO	3,000.00	0.02
5.1.1.2.1	HONORARIOS ASIMILABLES A SALARIOS	0.00	0.00
5.1.1.2.1.1	HONORARIOS ASIMILABLES A SALARIOS	0.00	0.00
5.1.1.2.2	SUELDOS BASE AL PERSONAL EVENTUAL	3,000.00	0.02
5.1.1.2.2.1	SUELDOS BASE AL PERSONAL EVENTUAL	3,000.00	0.02
5.1.1.2.3	RETRIBUCIONES POR SERVICIOS DE CARÁCTER SOCIAL	0.00	0.00
5.1.1.2.3.1	RETRIBUCIONES POR SERVICIOS DE CARÁCTER SOCIAL	0.00	0.00
5.1.1.2.4	RETRIB. A LOS REPRESENT. DE LOS TRABAJADORES Y DE LOS PATRONES E N LA JUNTA DE CONCILIACIÓN Y ARBITR.	0.00	0.00
.1.1.2.4.1	RETRIB. A LOS REPRESENT. DE LOS TRABAJADORES Y DE LOS PATRONES E N LA JUNTA DE CONCILIACIÓN Y ARBITR.	0.00	0.00
5.1.1.3	REMUNERACIONES ADICIONALES Y ESPECIALES	351,677.91	2.27
5.1.1.3.1	PRIMAS POR AÑOS DE SERVICIOS EFECTIVOS PRESTADOS	0.00	0.00
5.1.1.3.1.1	PRIMA QUINQUENAL POR AÑOS DE SERVICIOS EFECTIVOS PRESTADOS	0.00	0.00
5.1.1.3.1.2	PRIMA DE ANTIGÜEDAD	0.00	0.00
5.1.1.3.2	PRIMAS DE VACACIONES, DOMINICAL Y GRATIFICACIÓN DE FIN DE AÑO	184,615.86	1.19
5.1.1.3.2.1	PRIMAS DE VACACIONES Y DOMINICAL	18,493.68	0.12
5.1.1.3.2.2	AGUINALDO O GRATIFICACIÓN DE FIN DE AÑO	166,122.18	1.07
5.1.1.3.3	HORAS EXTRAORDINARIAS	167,062.05	1.08
5.1.1.3.3.1	HORAS EXTRAORDINARIAS	167,062.05	1.08
5.1.1.3.4	COMPENSACIONES	0.00	0.00
5.1.1.3.4.1	COMPENSACIONES POR TITULACIÓN A NIVEL LICENCIATURA, MAESTRÍA Y DOCTORADO	0.00	0.00
5.1.1.3.4.2	COMPENSACIONES A SUSTITUTOS DE PROF. EN EDO. GRÁVIDO Y PERSONAL DOCENTE CON LICENCIA PREJUBILATORIA	0.00	0.00
5.1.1.3.4.3	COMPENSACIÓN POR ADQUISICIÓN DE MATERIAL DIDÁCTICO	0.00	0.00
5.1.1.3.4.4	COMPENSACIÓN A DOCENTES, PEDAGÓGICAS GENÉRICAS Y ESPECÍFICAS	0.00	0.00

5.1.1.3.4.5	COMPENSACIONES POR SERVICIOS ESPECIALES	0.00	0.00
5.1.1.3.4.6	COMPENSACIONES ADICIONALES POR SERVICIOS ESPECIALES	0.00	0.00
5.1.1.3.4.7	COMPENSACIÓN POR ACTUALIZACIÓN Y FORMACIÓN ACADÉMICA	0.00	0.00
5.1.1.3.4.8	SOBRESUELDOS	0.00	0.00
5.1.1.3.4.9	OTRAS COMPENSACIONES	0.00	0.00
5.1.1.3.5	SOBREHABERES	0.00	0.00
5.1.1.3.5.1	SOBREHABERES	0.00	0.00
.1.1.3.6	ASIGNACIONES DE TÉCNICO, DE MANDO, POR COMISIÓN, DE VUELO Y DE TÉCNICO ESPECIAL	0.00	0.00
5.1.1.3.6.1	ASIGNACIONES DE TÉCNICO, DE MANDO, POR COMISIÓN, DE VUELO Y DE TÉCNICO ESPECIAL	0.00	0.00
5.1.1.3.7	HONORARIOS ESPECIALES	0.00	0.00
5.1.1.3.7.1	HONORARIOS ESPECIALES	0.00	0.00
5.1.1.3.8	PARTICIPACIONES POR VIGILANCIA EN EL CUMPLIMIENTO DE LAS LEYES Y CUSTODIA DE VALORES	0.00	0.00
5.1.1.3.8.1	PARTICIPACIONES POR VIGILANCIA EN EL CUMPLIMIENTO DE LAS LEYES Y CUSTODIA DE VALORES	0.00	0.00
5.1.1.4	SEGURIDAD SOCIAL	875,636.54	5.65
5.1.1.4.1	APORTACIONES DE SEGURIDAD SOCIAL	491,487.94	3.17
5.1.1.4.1.1	APORTACIONES DE SEGURIDAD SOCIAL	491,487.94	3.17
5.1.1.4.2	APORTACIONES A FONDOS DE VIVIENDA	179,729.97	1.16
5.1.1.4.2.1	APORTACIONES A FONDOS DE VIVIENDA	179,729.97	1.16
5.1.1.4.3	APORTACIONES AL SISTEMA PARA EL RETIRO	204,418.63	1.32
5.1.1.4.3.1	APORTACIONES AL SISTEMA PARA EL RETIRO	204,418.63	1.32
5.1.1.4.4	APORTACIONES PARA SEGUROS	0.00	0.00
5.1.1.4.4.1	APORTACIONES PARA SEGUROS	0.00	0.00
5.1.1.5	OTRAS PRESTACIONES SOCIALES Y ECONÓMICAS	169,444.94	1.09
5.1.1.5.1	CUOTAS PARA EL FONDO DE AHORRO Y FONDO DE TRABAJO	0.00	0.00
.1.1.5.1.1	CUOTAS PARA EL FONDO DE AHORRO Y FONDO DE TRABAJO	0.00	0.00
5.1.1.5.2	INDEMNIZACIONES	0.00	0.00
5.1.1.5.2.1	INDEMNIZACIONES POR SEPARACIÓN	0.00	0.00
5.1.1.5.2.2	INDEMNIZACIONES POR ACCIDENTE EN EL TRABAJO	0.00	0.00
5.1.1.5.2.3	PRIMA POR RIESGO DE TRABAJO	0.00	0.00
5.1.1.5.2.4	INDEMNIZACIONES POR RIESGO DE TRABAJO	0.00	0.00
5.1.1.5.3	PRESTACIONES Y HABERES DE RETIRO	0.00	0.00
5.1.1.5.3.1	PRESTACIONES Y HABERES DE RETIRO	0.00	0.00
5.1.1.5.4	PRESTACIONES CONTRACTUALES	0.00	0.00
5.1.1.5.4.1	PREVISIÓN SOCIAL MÚLTIPLE PARA PERSONAL DE EDUCACIÓN Y SALUD	0.00	0.00
5.1.1.5.4.2	GRATIFICACIONES GENÉRICAS DE EDUCACIÓN	0.00	0.00
5.1.1.5.4.3	PRESTACIONES ESTABLECIDAS POR CONDICIONES GENERALES DE TRABAJO O CONTRATOS COLECTIVOS DE TRABAJO	0.00	0.00
5.1.1.5.4.4	HOMOLOGACIÓN	0.00	0.00
5.1.1.5.5	APOYOS A LA CAPACITACIÓN DE LOS SERVIDORES PÚBLICOS	0.00	0.00
5.1.1.5.5.1	APOYOS A LA CAPACITACIÓN DE LOS SERVIDORES PÚBLICOS	0.00	0.00
5.1.1.5.9	OTRAS PRESTACIONES SOCIALES Y ECONÓMICAS	169,444.94	1.09
5.1.1.5.9.1	OTRAS PRESTACIONES SOCIALES	169,444.94	1.09
5.1.1.5.9.2	PAGO EXTRAORDINARIO POR RIESGO	0.00	0.00

SISTEMA OPERADOR DE LOS SERVICIOS DE AGUA POTABLE
Y ALCANTARILLADO DEL MUNICIPIO XICOTEPEC DE JUÁREZ. PUE.
NOTAS AL ESTADO DE ACTIVIDADES
Al 31 de Diciembre de 2021
(Cifras en pesos)

5.1.1.5.9.3	OTRAS PRESTACIONES	0.00	0.00
5.1.1.6	PAGO DE ESTÍMULOS A SERVIDORES PÚBLICOS	0.00	0.00
5.1.1.6.1	ESTIMULOS	0.00	0.00
5.1.1.6.1.1	ESTÍMULOS POR PRODUCTIVIDAD Y EFICIENCIA	0.00	0.00
5.1.1.6.1.2	ESTÍMULOS AL PERSONAL OPERATIVO	0.00	0.00
5.1.1.6.2	RECOMPENSAS	0.00	0.00
5.1.1.6.2.1	RECOMPENSAS	0.00	0.00
5.1.2	MATERIALES Y SUMINISTROS	1,763,905.72	11.38
5.1.2.1	MATERIALES DE ADMINISTRACIÓN, EMISIÓN DE DOCUMENTOS Y ARTÍCULOS OFICIALES	115,694.14	0.75
5.1.2.1.1	MATERIALES, ÚTILES Y EQUIPOS MENORES DE OFICINA	39,071.56	0.25
5.1.2.1.1.1	MATERIALES, ÚTILES Y EQUIPOS MENORES DE OFICINA	39,071.56	0.25
5.1.2.1.2	MATERIALES Y ÚTILES DE IMPRESIÓN Y REPRODUCCIÓN	50,985.54	0.33
5.1.2.1.2.1	MATERIALES Y ÚTILES DE IMPRESIÓN Y REPRODUCCIÓN	50,985.54	0.33
5.1.2.1.3	MATERIAL ESTADÍSTICO Y GEOGRÁFICO	0.00	0.00
5.1.2.1.3.1	MATERIAL ESTADÍSTICO Y GEOGRÁFICO	0.00	0.00
5.1.2.1.4	MATERIALES, ÚTILES Y EQUIPOS MENORES DE TECNOLOGÍAS DE LA INFORMACIÓN Y COMUNICACIONES	9,405.45	0.06
5.1.2.1.4.1	MATERIALES, ÚTILES Y EQUIPOS MENORES DE TECNOLOGÍAS DE LA INFORMACIÓN Y COMUNICACIONES	9,405.45	0.06
5.1.2.1.5	MATERIAL IMPRESO E INFORMACIÓN DIGITAL	0.00	0.00
5.1.2.1.5.1	MATERIAL IMPRESO E INFORMACIÓN DIGITAL	0.00	0.00
5.1.2.1.6	MATERIAL DE LIMPIEZA	16,231.59	0.10
5.1.2.1.6.1	MATERIAL DE LIMPIEZA	16,231.59	0.10
5.1.2.1.7	MATERIALES Y ÚTILES DE ENSEÑANZA	0.00	0.00
5.1.2.1.7.1	MATERIALES Y ÚTILES DE ENSEÑANZA	0.00	0.00
5.1.2.1.8	MATERIALES PARA EL REGISTRO E IDENTIFICACIÓN DE BIENES Y PERSONAS	0.00	0.00
5.1.2.1.8.1	REGISTRO E IDENTIFICACIÓN DE BIENES Y PERSONAS	0.00	0.00
5.1.2.1.8.2	REGISTRO E IDENTIFICACIÓN VEHICULAR	0.00	0.00
5.1.2.1.8.3	ADQUISICIÓN DE FORMAS VALORADAS	0.00	0.00
5.1.2.2	ALIMENTOS Y UTENSILIOS	37,966.10	0.25
5.1.2.2.1	PRODUCTOS ALIMENTICIOS PARA PERSONAS	37,746.60	0.24
5.1.2.2.1.1	PRODUCTOS ALIMENTICIOS PARA LOS EFECTIVOS QUE PARTICIPEN EN PROGRAMAS DE SEGURIDAD PÚBLICA	0.00	0.00
5.1.2.2.1.2	PRODUCTOS ALIMENTICIOS PARA LOS EFECTIVOS QUE REALICEN LABORES EN CAMPO O DE SUPERVISIÓN	4,959.00	0.03
5.1.2.2.1.3	PRODUCTOS ALIMENTICIOS PARA EL PERSONAL EN LAS INSTALACIONES DE LAS DEPENDENCIAS Y ENTIDADES	30,082.01	0.19
5.1.2.2.1.4	PRODUCTOS ALIMENTICIOS PARA LA POBLACIÓN AFECTADA EN CASO DE DESASTRES NATURALES	0.00	0.00
5.1.2.2.1.5	PRODUCTOS ALIMENTICIOS PARA EL PERSONAL DERIVADO DE SITUACIONES CONTINGENTES	0.00	0.00
5.1.2.2.1.6	PROD. ALIMENTICIOS ASOCIADO A LA PREST. DE SERV. PUB. DE SALUD, EDU., DE REINSERCIÓN SOCIAL Y OTRAS	2,705.59	0.02
5.1.2.2.2	PRODUCTOS ALIMENTICIOS PARA ANIMALES	0.00	0.00

5.1.2.2.2.1	PRODUCTOS ALIMENTICIOS PARA ANIMALES	0.00	0.00
5.1.2.2.3	UTENSILIOS PARA EL SERVICIO DE ALIMENTACIÓN	219.50	0.00
5.1.2.2.3.1	UTENSILIOS PARA EL SERVICIO DE ALIMENTACIÓN	219.50	0.00
5.1.2.3	MATERIAS PRIMAS Y MATERIALES DE PRODUCCIÓN Y COMERCIALIZACIÓN	193,275.86	1.25
5.1.2.3.1	PRODUCTOS ALIMENTICIOS, AGROPECUARIOS Y FORESTALES ADQUIRIDOS COMO MATERIA PRIMA	0.00	0.00
5.1.2.3.1.1	PRODUCTOS ALIMENTICIOS, AGROPECUARIOS Y FORESTALES ADQUIRIDOS COMO MATERIA PRIMA	0.00	0.00
5.1.2.3.2	INSUMOS TEXTILES ADQUIRIDOS COMO MATERIA PRIMA	0.00	0.00
5.1.2.3.2.1	INSUMOS TEXTILES ADQUIRIDOS COMO MATERIA PRIMA	0.00	0.00
5.1.2.3.3	PRODUCTOS DE PAPEL, CARTÓN E IMPRESOS ADQUIRIDOS COMO MATERIA PRIMA	0.00	0.00
5.1.2.3.3.1	PRODUCTOS DE PAPEL, CARTÓN E IMPRESOS ADQUIRIDOS COMO MATERIA PRIMA	0.00	0.00
5.1.2.3.4	COMBUSTIBLES, LUBRICANTES, ADITIVOS, CARBÓN Y SUS DERIVADOS ADQUIRIDOS COMO MATERIA PRIMA	0.00	0.00
5.1.2.3.4.1	COMBUSTIBLES, LUBRICANTES, ADITIVOS, CARBÓN Y SUS DERIVADOS ADQUIRIDOS COMO MATERIA PRIMA	0.00	0.00
5.1.2.3.5	PRODUCTOS QUÍMICOS, FARMACÉUTICOS Y DE LABORATORIO ADQUIRIDOS COMO MATERIA PRIMA	193,275.86	1.25
5.1.2.3.5.1	PRODUCTOS QUÍMICOS, FARMACÉUTICOS Y DE LABORATORIO ADQUIRIDOS COMO MATERIA PRIMA	193,275.86	1.25
5.1.2.3.6	PRODUCTOS METÁLICOS Y A BASE DE MINERALES NO METÁLICOS ADQUIRIDOS COMO MATERIA PRIMA	0.00	0.00
5.1.2.3.6.1	PRODUCTOS METÁLICOS Y A BASE DE MINERALES NO METÁLICOS ADQUIRIDOS COMO MATERIA PRIMA	0.00	0.00
5.1.2.3.7	PRODUCTOS DE CUERO, PIEL, PLÁSTICO Y HULE ADQUIRIDOS COMO MATERIA PRIMA	0.00	0.00
5.1.2.3.7.1	PRODUCTOS DE CUERO, PIEL, PLÁSTICO Y HULE ADQUIRIDOS COMO MATERIA PRIMA	0.00	0.00
5.1.2.3.8	MERCANCÍAS ADQUIRIDAS PARA SU COMERCIALIZACIÓN	0.00	0.00
5.1.2.3.8.1	MERCANCÍAS ADQUIRIDAS PARA SU COMERCIALIZACIÓN	0.00	0.00
5.1.2.3.9	OTROS PRODUCTOS ADQUIRIDOS COMO MATERIA PRIMA	0.00	0.00
5.1.2.3.9.1	OTROS PRODUCTOS ADQUIRIDOS COMO MATERIA PRIMA	0.00	0.00
5.1.2.4	MATERIALES Y ARTÍCULOS DE CONSTRUCCIÓN Y DE REPARACIÓN	1,048,166.21	6.76
5.1.2.4.1	PRODUCTOS MINERALES NO METÁLICOS	0.00	0.00
5.1.2.4.1.1	PRODUCTOS MINERALES NO METÁLICOS	0.00	0.00
5.1.2.4.2	CEMENTO Y PRODUCTOS DE CONCRETO	5,509.49	0.04
5.1.2.4.2.1	CEMENTO Y PRODUCTOS DE CONCRETO	5,509.49	0.04
5.1.2.4.3	CAL, YESO Y PRODUCTOS DE YESO	0.00	0.00
5.1.2.4.3.1	CAL, YESO Y PRODUCTOS DE YESO	0.00	0.00
5.1.2.4.4	MADERA Y PRODUCTOS DE MADERA	0.00	0.00

5.1.2.4.4.1	MADERA Y PRODUCTOS DE MADERA	0.00	0.00
5.1.2.4.5	VIDRIO Y PRODUCTOS DE VIDRIO	0.00	0.00
5.1.2.4.5.1	VIDRIO Y PRODUCTOS DE VIDRIO	0.00	0.00
5.1.2.4.6	MATERIAL ELÉCTRICO Y ELECTRÓNICO	273.71	0.00
5.1.2.4.6.1	MATERIAL ELÉCTRICO Y ELECTRÓNICO	273.71	0.00
5.1.2.4.7	ARTÍCULOS METÁLICOS PARA LA CONSTRUCCIÓN	0.00	0.00
5.1.2.4.7.1	ARTÍCULOS METÁLICOS PARA LA CONSTRUCCIÓN	0.00	0.00
5.1.2.4.8	MATERIALES COMPLEMENTARIOS	0.00	0.00
5.1.2.4.8.1	MATERIALES COMPLEMENTARIOS	0.00	0.00
5.1.2.4.9	OTROS MATERIALES Y ARTÍCULOS DE CONSTRUCCIÓN Y REPARACIÓN	1,042,383.01	6.73
5.1.2.4.9.1	OTROS MATERIALES Y ARTÍCULOS DE CONSTRUCCIÓN Y REPARACIÓN	1,042,383.01	6.73
5.1.2.5	PRODUCTOS QUÍMICOS, FARMACÉUTICOS Y DE LABORATORIO	0.00	0.00
5.1.2.5.1	PRODUCTOS QUÍMICOS BÁSICOS	0.00	0.00
5.1.2.5.1.1	PRODUCTOS QUÍMICOS BÁSICOS	0.00	0.00
5.1.2.5.2	FERTILIZANTES, PESTICIDAS Y OTROS AGROQUÍMICOS	0.00	0.00
5.1.2.5.2.1	FERTILIZANTES, PESTICIDAS Y OTROS AGROQUÍMICOS	0.00	0.00
5.1.2.5.3	MEDICINAS Y PRODUCTOS FARMACÉUTICOS	0.00	0.00
5.1.2.5.3.1	MEDICINAS Y PRODUCTOS FARMACÉUTICOS	0.00	0.00
5.1.2.5.4	MATERIALES, ACCESORIOS Y SUMINISTROS MÉDICOS	0.00	0.00
5.1.2.5.4.1	MATERIALES, ACCESORIOS Y SUMINISTROS MÉDICOS	0.00	0.00
5.1.2.5.4.2	MATERIALES, ACCESORIOS Y SUMINISTROS MÉDICOS PARA EL SECTOR PÚBLICO	0.00	0.00
5.1.2.5.5	MATERIALES, ACCESORIOS Y SUMINISTROS DE LABORATORIO	0.00	0.00
5.1.2.5.5.1	MATERIALES, ACCESORIOS Y SUMINISTROS DE LABORATORIO	0.00	0.00
1.2.5.6	FIBRAS SINTÉTICAS, HULES, PLÁSTICOS Y DERIVADOS	0.00	0.00
5.1.2.5.6.1	FIBRAS SINTÉTICAS, HULES, PLÁSTICOS Y DERIVADOS	0.00	0.00
5.1.2.5.9	OTROS PRODUCTOS QUÍMICOS	0.00	0.00
5.1.2.5.9.1	OTROS PRODUCTOS QUÍMICOS	0.00	0.00
5.1.2.6	COMBUSTIBLES, LUBRICANTES Y ADITIVOS	257,930.64	1.66
5.1.2.6.1	COMBUSTIBLES, LUBRICANTES Y ADITIVOS	257,930.64	1.66
5.1.2.6.1.1	COMBUSTIBLES, LUBRICANTES Y ADITIVOS PARA VEHÍCULOS DESTINADOS A SERV. PUB. Y LA OPER. DE PROG. PUB.	250,851.50	1.62
5.1.2.6.1.2	COMBUSTIBLES, LUBRICANTES Y ADITIVOS PARA VEHÍCULOS DESTINADOS A SERVICIOS ADMINISTRATIVOS	7,079.14	0.05
5.1.2.6.1.3	COMBUSTIBLES, LUBRICANTES Y ADITIVOS PARA VEHÍCULOS ASIGNADOS A LAS Y LOS SERVIDORES PÚBLICOS	0.00	0.00
5.1.2.6.1.4	COMBUSTIBLES, LUBRICANTES Y ADITIVOS PARA MAQUINARIA Y EQUIPO DE PRODUCCIÓN	0.00	0.00
5.1.2.6.2	CARBÓN Y SUS DERIVADOS	0.00	0.00
5.1.2.6.2.1	CARBÓN Y SUS DERIVADOS	0.00	0.00
5.1.2.7	VESTUARIO, BLANCOS, PRENDAS DE PROTECCIÓN Y ARTÍCULOS DEPORTIVOS	39,115.49	0.25
5.1.2.7.1	VESTUARIO Y UNIFORMES	15,896.55	0.10
5.1.2.7.1.1	VESTUARIO Y UNIFORMES	15,896.55	0.10

5.1.2.7.2	PRENDAS DE SEGURIDAD Y PROTECCIÓN PERSONAL	23,218.94	0.15
5.1.2.7.2.1	PRENDAS DE SEGURIDAD Y PROTECCIÓN PERSONAL	23,218.94	0.15
5.1.2.7.3	ARTÍCULOS DEPORTIVOS	0.00	0.00
5.1.2.7.3.1	ARTÍCULOS DEPORTIVOS	0.00	0.00
5.1.2.7.4	PRODUCTOS TEXTILES	0.00	0.00
5.1.2.7.4.1	PRODUCTOS TEXTILES	0.00	0.00
5.1.2.7.5	BLANCOS Y OTROS PRODUCTOS TEXTILES, EXCEPTO PRENDAS DE VESTIR	0.00	0.00
5.1.2.7.5.1	BLANCOS Y OTROS PRODUCTOS TEXTILES, EXCEPTO PRENDAS DE VESTIR	0.00	0.00
5.1.2.8	MATERIALES Y SUMINISTROS PARA SEGURIDAD	0.00	0.00
5.1.2.8.1	SUSTANCIAS Y MATERIALES EXPLOSIVOS	0.00	0.00
5.1.2.8.1.1	SUSTANCIAS Y MATERIALES EXPLOSIVOS	0.00	0.00
5.1.2.8.2	MATERIALES DE SEGURIDAD PÚBLICA	0.00	0.00
5.1.2.8.2.1	MATERIALES DE SEGURIDAD PÚBLICA	0.00	0.00
5.1.2.8.3	PRENDAS DE PROTECCIÓN PARA SEGURIDAD PÚBLICA	0.00	0.00
5.1.2.8.3.1	PRENDAS DE PROTECCIÓN PARA SEGURIDAD PÚBLICA	0.00	0.00
5.1.2.9	HERRAMIENTAS, REFACCIONES Y ACCESORIOS MENORES	71,757.28	0.46
5.1.2.9.1	HERRAMIENTAS MENORES	3,635.34	0.02
5.1.2.9.1.1	HERRAMIENTAS MENORES	3,635.34	0.02
5.1.2.9.2	REFACCIONES Y ACCESORIOS MENORES DE EDIFICIOS	14,485.46	0.09
5.1.2.9.2.1	REFACCIONES Y ACCESORIOS MENORES DE EDIFICIOS	14,485.46	0.09
5.1.2.9.3	REFACCIONES Y ACCESORIOS MENORES DE MOBI LIARIO Y EQUIPO DE ADMINISTRACIÓN, EDUCACIONAL Y RECREATIVO	0.00	0.00
5.1.2.9.3.1	REFACCIONES Y ACCESORIOS MENORES DE MOBI LIARIO Y EQUIPO DE ADMINISTRACIÓN, EDUCACIONAL Y RECREATIVO	0.00	0.00
5.1.2.9.4	REFACCIONES Y ACCESORIOS MENORES DE EQUIPO DE CÓMPUTO Y TECNOLOGÍAS DE LA INFORMACIÓN	20,734.79	0.13
5.1.2.9.4.1	REFACCIONES Y ACCESORIOS MENORES DE EQUIPO DE CÓMPUTO Y TECNOLOGÍAS DE LA INFORMACIÓN	20,734.79	0.13
5.1.2.9.5	REFACCIONES Y ACCESORIOS MENORES DE EQUIPO E INSTRUMENTAL MÉDICO Y DE LABORATORIO	0.00	0.00
5.1.2.9.5.1	REFACCIONES Y ACCESORIOS MENORES DE EQUIPO E INSTRUMENTAL MÉDICO Y DE LABORATORIO	0.00	0.00
5.1.2.9.6	REFACCIONES Y ACCESORIOS MENORES DE EQUIPO DE TRANSPORTE	14,334.89	0.09
5.1.2.9.6.1	REFACCIONES Y ACCESORIOS MENORES DE EQUIPO DE TRANSPORTE	14,334.89	0.09
5.1.2.9.7	REFACCIONES Y ACCESORIOS MENORES DE EQUIPO DE DEFENSA Y SEGURIDAD	0.00	0.00
5.1.2.9.7.1	REFACCIONES Y ACCESORIOS MENORES DE EQUIPO DE DEFENSA Y SEGURIDAD	0.00	0.00
5.1.2.9.8	REFACCIONES Y ACCESORIOS MENORES DE MAQUINARIA Y OTROS EQUIPOS	8,586.80	0.06
5.1.2.9.8.1	REFACCIONES Y ACCESORIOS MENORES DE	8,586.80	0.06

	MAQUINARIA Y OTROS EQUIPOS		
5.1.2.9.9	REFACCIONES Y ACCESORIOS MENORES OTROS BIENES MUEBLES	9,980.00	0.06
5.1.2.9.9.1	REFACCIONES Y ACCESORIOS MENORES OTROS BIENES MUEBLES	9,980.00	0.06
5.1.3	SERVICIOS GENERALES	6,212,235.46	40.09
5.1.3.1	SERVICIOS BÁSICOS	82,356.31	0.53
5.1.3.1.1	ENERGÍA ELÉCTRICA	42,324.80	0.27
5.1.3.1.1.1	SERVICIO DE ENERGÍA ELÉCTRICA	42,324.80	0.27
5.1.3.1.1.2	SERVICIO DE ALUMBRADO PÚBLICO	0.00	0.00
5.1.3.1.2	GAS	0.00	0.00
5.1.3.1.2.1	GAS	0.00	0.00
5.1.3.1.3	AGUA	0.00	0.00
5.1.3.1.3.1	SERVICIO DE AGUA	0.00	0.00
5.1.3.1.3.2	SERVICIO DE AGUA PARA RIEGO	0.00	0.00
5.1.3.1.3.3	SERVICIO DE AGUA EN SITUACIONES DE EMERGENCIA	0.00	0.00
5.1.3.1.4	TELEFONÍA TRADICIONAL	33,911.14	0.22
5.1.3.1.4.1	TELEFONÍA TRADICIONAL	33,911.14	0.22
5.1.3.1.5	TELEFONÍA CELULAR	1,600.68	0.01
5.1.3.1.5.1	TELEFONÍA CELULAR	1,600.68	0.01
5.1.3.1.6	SERVICIOS DE TELECOMUNICACIONES Y SATÉLITES	0.00	0.00
5.1.3.1.6.1	SERVICIOS DE RADIOLOCALIZACIÓN	0.00	0.00
5.1.3.1.6.2	SERVICIOS DE TELECOMUNICACIONES	0.00	0.00
5.1.3.1.7	SERVICIOS DE ACCESO DE INTERNET, REDES Y PROCESAMIENTO DE INFORMACIÓN	4,519.69	0.03
5.1.3.1.7.1	SERVICIOS DE ACCESO DE INTERNET	0.00	0.00
5.1.3.1.7.2	SERVICIOS DE REDES Y PROCESAMIENTO DE INFORMACIÓN	4,519.69	0.03
5.1.3.1.8	SERVICIOS POSTALES Y TELEGRÁFICOS	0.00	0.00
5.1.3.1.8.1	SERVICIO POSTAL	0.00	0.00
5.1.3.1.8.2	SERVICIO TELEGRÁFICO	0.00	0.00
5.1.3.1.9	SERVICIOS INTEGRALES Y OTROS SERVICIOS	0.00	0.00
5.1.3.1.9.1	SERVICIOS INTEGRALES DE TELECOMUNICACIÓN	0.00	0.00
5.1.3.1.9.2	SERVICIOS INTEGRALES DE INFRAESTRUCTURA DE CÓMPUTO	0.00	0.00
5.1.3.1.9.3	OTROS SERVICIOS INTEGRALES	0.00	0.00
5.1.3.2	SERVICIOS DE ARRENDAMIENTO	57,400.00	0.37
5.1.3.2.1	ARRENDAMIENTO DE TERRENOS	18,000.00	0.12
5.1.3.2.1.1	ARRENDAMIENTO DE TERRENOS	18,000.00	0.12
5.1.3.2.2	ARRENDAMIENTO DE EDIFICIOS	0.00	0.00
5.1.3.2.2.1	ARRENDAMIENTO DE EDIFICIOS	0.00	0.00
5.1.3.2.3	ARRENDAMIENTO DE MOBILIARIO Y EQUIPO DE ADMINISTRACIÓN, EDUCACIONAL Y RECREATIVO	0.00	0.00
5.1.3.2.3.1	ARRENDAMIENTO DE MOBILIARIO	0.00	0.00
5.1.3.2.3.2	ARRENDAMIENTO DE EQUIPO Y BIENES INFORMÁTICOS	0.00	0.00
5.1.3.2.3.3	ARRENDAMIENTO DE EQUIPO DE TELECOMUNICACIONES	0.00	0.00
5.1.3.2.4	ARRENDAMIENTO DE EQUIPO E INSTRUMENTAL MÉDICO Y DE LABORATORIO	0.00	0.00
5.1.3.2.4.1	ARRENDAMIENTO DE EQUIPO E INSTRUMENTAL MÉDICO Y DE LABORATORIO	0.00	0.00
5.1.3.2.5	ARRENDAMIENTO DE EQUIPO DE TRANSPORTE	0.00	0.00
5.1.3.2.5.1	ARRENDAMIENTO TERRESTRES,AÉREOS, MARÍTIMOS,LACUSTRES Y FLUVIALES PARA SERV. PUB. Y LA OPER. DE PROG.	0.00	0.00

5.1.3.2.5.2	ARRENDAMIENTO DE VEHÍCULOS TERRESTRES, AÉREOS,MARÍTIMOS,LACUSTRES Y FLUVIALES PARA SERV. ADMIN.	0.00	0.00
5.1.3.2.5.3	ARRENDAMIENTO TERRESTRES,AÉREOS, MARÍTIMOS,LACUSTRES Y FLUVIALES DESASTRES NATURALES Y EVENTUALIDADES	0.00	0.00
5.1.3.2.5.4	ARRENDAMIENTO TERRESTRES,AÉREOS, MARÍTIMOS,LACUSTRES Y FLUVIALES PARA LAS Y LOS SERVIDORES PÚBLICOS	0.00	0.00
.1.3.2.6	ARRENDAMIENTO DE MAQUINARIA, OTROS EQUIPOS Y HERRAMIENTAS	39,400.00	0.25
5.1.3.2.6.1	ARRENDAMIENTO DE MAQUINARIA, OTROS EQUIPOS Y HERRAMIENTAS	39,400.00	0.25
5.1.3.2.7	ARRENDAMIENTO DE ACTIVOS INTANGIBLES	0.00	0.00
5.1.3.2.7.1	ARRENDAMIENTO DE ACTIVOS INTANGIBLES	0.00	0.00
5.1.3.2.8	ARRENDAMIENTO FINANCIERO	0.00	0.00
5.1.3.2.8.1	ARRENDAMIENTO FINANCIERO	0.00	0.00
5.1.3.2.9	OTROS ARRENDAMIENTOS	0.00	0.00
5.1.3.2.9.1	OTROS ARRENDAMIENTOS	0.00	0.00
5.1.3.3	SERVICIOS PROFESIONALES, CIENTÍFICOS Y TÉCNICOS Y OTROS SERVICIOS	1,434,212.50	9.26
5.1.3.3.1	SERVICIOS LEGALES, DE CONTABILIDAD, AUDITORÍA Y RELACIONADOS	28,354.72	0.18
5.1.3.3.1.1	SERVICIOS RELACIONADOS CON PROCEDIMIENTOS JURISDICCIONALES	28,354.72	0.18
5.1.3.3.1.2	OTROS SERVICIOS PARA LA OPERACIÓN DE PROGRAMAS	0.00	0.00
5.1.3.3.2	SERVICIOS DE DISEÑO, ARQUITECTURA, INGENIERÍA Y ACTIVIDADES RELACIONADAS	0.00	0.00
5.1.3.3.2.1	SERVICIOS DE DISEÑO, ARQUITECTURA, INGENIERÍA Y ACTIVIDADES RELACIONADAS	0.00	0.00
5.1.3.3.3	SERVICIOS DE CONSULTORÍA ADMINISTRATIVA, PROCESOS, TÉCNICA Y EN TECNOLOGÍAS DE LA INFORMACIÓN	4,110.78	0.03
5.1.3.3.3.1	SERVICIOS DE INFORMATICA	4,110.78	0.03
5.1.3.3.3.1.1	SERVICIOS DE DESARROLLO DE APLICACIONES INFORMÁTICAS	0.00	0.00
5.1.3.3.3.1.2	SERVICIOS ESTADÍSTICOS Y GEOGRÁFICOS	0.00	0.00
5.1.3.3.3.1.3	SERVICIOS RELACIONADOS CON CERTIFICACIÓN DE PROCESOS	0.00	0.00
5.1.3.3.3.1.4	SERVICIOS DE MANTENIMIENTO DE APLICACIONES INFORMÁTICAS	4,110.78	0.03
5.1.3.3.4	SERVICIOS DE CAPACITACIÓN	0.00	0.00
5.1.3.3.4.1	CAPACITACIÓN INSTITUCIONAL	0.00	0.00
5.1.3.3.4.2	CAPACITACIÓN ESPECIALIZADA	0.00	0.00
5.1.3.3.5	SERVICIOS DE INVESTIGACIÓN CIENTÍFICA Y DESARROLLO	0.00	0.00
5.1.3.3.5.1	SERVICIOS DE INVESTIGACIÓN CIENTÍFICA Y DESARROLLO	0.00	0.00
5.1.3.3.6	SERVICIOS DE APOYO ADMINISTRATIVO, FOTOCOPIADO E IMPRESIÓN	0.00	0.00
5.1.3.3.6.1	SERVICIOS RELACIONADOS CON TRADUCCIONES	0.00	0.00
5.1.3.3.6.2	SERVICIOS DE APOYO ADMINISTRATIVO	0.00	0.00
5.1.3.3.6.3	SERVICIO DE IMPRESIÓN DE DOCUMENTOS Y PAPELERÍA OFICIAL	0.00	0.00
5.1.3.3.6.4	SERVICIOS DE IMPRESIÓN DE MATERIAL INFORMATIVO DERIVADO DE LA OPERACIÓN Y ADMINISTRACIÓN	0.00	0.00

5.1.3.3.6.5	INFORMACIÓN EN MEDIOS MASIVOS DERIVADA DE LA OPERACIÓN Y ADMON. DE LAS DEPENDENCIAS Y ENTIDADES	0.00	0.00
5.1.3.3.6.6	SERVICIOS DE DIGITALIZACIÓN	0.00	0.00
5.1.3.3.7	SERVICIOS DE PROTECCIÓN Y SEGURIDAD	0.00	0.00
5.1.3.3.7.1	SERVICIOS DE PROTECCIÓN Y SEGURIDAD	0.00	0.00
5.1.3.3.8	SERVICIOS DE VIGILANCIA	0.00	0.00
5.1.3.3.8.1	SERVICIOS DE VIGILANCIA	0.00	0.00
5.1.3.3.9	SERVICIOS PROFESIONALES, CIENTÍFICOS Y TÉCNICOS INTEGRALES	1,401,747.00	9.05
5.1.3.3.9.1	SERVICIOS PROFESIONALES, CIENTÍFICOS Y TÉCNICOS INTEGRALES	1,401,747.00	9.05
5.1.3.4	SERVICIOS FINANCIEROS, BANCARIOS Y COMERCIALES	408,509.73	2.64
5.1.3.4.1	SERVICIOS FINANCIEROS Y BANCARIOS	47,891.88	0.31
5.1.3.4.1.1	SERVICIOS FINANCIEROS Y BANCARIOS	47,891.88	0.31
5.1.3.4.2	SERVICIOS DE COBRANZA, INVESTIGACIÓN CREDITICIA Y SIMILAR	0.00	0.00
5.1.3.4.2.1	SERVICIOS DE COBRANZA, INVESTIGACIÓN CREDITICIA Y SIMILAR	0.00	0.00
5.1.3.4.3	SERVICIOS DE RECAUDACIÓN, TRASLADO Y CUSTODIA DE VALORES	0.00	0.00
5.1.3.4.3.1	SERVICIOS DE RECAUDACIÓN, TRASLADO Y CUSTODIA DE VALORES	0.00	0.00
5.1.3.4.4	SEGUROS DE RESPONSABILIDAD PATRIMONIAL Y FIANZAS	0.00	0.00
5.1.3.4.4.1	SEGUROS DE RESPONSABILIDAD PATRIMONIAL Y FIANZAS	0.00	0.00
5.1.3.4.5	SEGUROS DE BIENES PATRIMONIALES	21,191.57	0.14
5.1.3.4.5.1	SEGUROS DE BIENES PATRIMONIALES	21,191.57	0.14
5.1.3.4.5.2	SEGUROS CONTRA DESASTRES NATURALES	0.00	0.00
5.1.3.4.6	ALMACENAJE, ENVASE Y EMBALAJE	0.00	0.00
5.1.3.4.6.1	ALMACENAJE, ENVASE Y EMBALAJE	0.00	0.00
5.1.3.4.7	FLETES Y MANIOBRAS	339,426.28	2.19
5.1.3.4.7.1	FLETES Y MANIOBRAS	339,426.28	2.19
5.1.3.4.8	COMISIONES POR VENTAS	0.00	0.00
5.1.3.4.8.1	COMISIONES POR VENTAS	0.00	0.00
5.1.3.4.9	SERVICIOS FINANCIEROS, BANCARIOS Y COMERCIALES INTEGRALES	0.00	0.00
5.1.3.4.9.1	SERVICIOS FINANCIEROS, BANCARIOS Y COMERCIALES INTEGRALES	0.00	0.00
5.1.3.5	SERVICIOS DE INSTALACIÓN, REPARACIÓN, MANTENIMIENTO Y CONSERVACIÓN	2,120,779.99	13.69
5.1.3.5.1	CONSERVACIÓN Y MANTENIMIENTO MENOR DE INMUEBLES	2,023,277.56	13.06
5.1.3.5.1.1	MANTENIMIENTO Y CONSERVACIÓN MENOR DE INMUEBLES PARA LA PRESTACIÓN DE SERVICIOS ADMINISTRATIVOS	201,240.00	1.30
5.1.3.5.1.2	MANTENIMIENTO Y CONSERVACIÓN MENOR DE INMUEBLES PARA LA PRESTACIÓN DE SERVICIOS PÚBLICOS	1,822,037.56	11.76
5.1.3.5.2	INSTALACIÓN, REPARACIÓN Y MANTENIMIENTO DE MOBILIARIO Y EQUIPO DE ADMÓN., EDUCACIONAL Y RECR	0.00	0.00
5.1.3.5.2.1	INSTALACIÓN, REPARACIÓN Y MANTENIMIENTO DE MOBILIARIO Y EQUIPO DE ADMÓN., EDUCACIONAL Y RECR	0.00	0.00
5.1.3.5.3	INSTALACIÓN,	43,700.00	0.28

5.1.3.5.3.1	REPARACIÓN Y MANTENIMIENTO DE EQUIPO DE CÓMPUTO Y TECNOLOGÍAS DE LA INFORMACIÓN INSTALACIÓN,	43,700.00	0.28
5.1.3.5.4	REPARACIÓN Y MANTENIMIENTO DE EQUIPO DE CÓMPUTO Y TECNOLOGÍAS DE LA INFORMACIÓN INSTALACIÓN,	0.00	0.00
5.1.3.5.4.1	REPARACIÓN Y MANTENIMIENTO DE EQUIPO E INSTRUMENTAL MÉDICO Y DE LABORATORIO INSTALACIÓN,	0.00	0.00
5.1.3.5.5	REPARACIÓN Y MANTENIMIENTO DE EQUIPO E INSTRUMENTAL MÉDICO Y DE LABORATORIO REPARACIÓN Y MANTENIMIENTO DE EQUIPO DE TRANSPORTE	23,978.64	0.15
5.1.3.5.5.1	REPARACIÓN Y MANTENIMIENTO DE EQUIPO DE TRANSPORTE	23,978.64	0.15
5.1.3.5.6	REPARACIÓN Y MANTENIMIENTO DE EQUIPO DE DEFENSA Y SEGURIDAD	0.00	0.00
5.1.3.5.6.1	REPARACIÓN Y MANTENIMIENTO DE EQUIPO DE DEFENSA Y SEGURIDAD	0.00	0.00
5.1.3.5.7	INSTALACIÓN, REPARACIÓN Y MANTENIMIENTO DE MAQUINARIA, OTROS EQUIPOS Y HERRAMIENTA	19,423.79	0.13
5.1.3.5.7.1	INSTALACIÓN, REPARACIÓN Y MANTENIMIENTO DE MAQUINARIA Y OTROS EQUIPOS	19,423.79	0.13
5.1.3.5.7.2	INSTALACIÓN, REPARACIÓN Y MANTENIMIENTO DE MAQUINARIA Y EQUIPO DE TRABAJO ESPECÍFICO	0.00	0.00
5.1.3.5.7.3	INSTALACIÓN, REPARACIÓN Y MANTENIMIENTO DE PLANTAS E INSTALACIONES PRODUCTIVAS	0.00	0.00
5.1.3.5.8	SERVICIOS DE LIMPIEZA Y MANEJO DE DESECHOS	0.00	0.00
5.1.3.5.8.1	SERVICIOS DE LIMPIEZA Y MANEJO DE DESECHOS	0.00	0.00
1.3.5.9	SERVICIOS DE JARDINERÍA Y FUMIGACIÓN	10,400.00	0.07
5.1.3.5.9.1	SERVICIOS DE JARDINERÍA Y FUMIGACIÓN	10,400.00	0.07
5.1.3.6	SERVICIOS DE COMUNICACIÓN SOCIAL Y PUBLICIDAD	20,189.00	0.13
5.1.3.6.1	DIFUSIÓN POR RADIO, TELEVISIÓN Y OTROS MEDIOS DE MENSAJES S OBRE PROGRAM. Y ACTIVID. GUBERNAMENTALES	0.00	0.00
5.1.3.6.1.1	DIFUSIÓN POR RADIO, TELEVISIÓN Y OTROS MEDIOS DE MENSAJES S OBRE PROGRAM. Y ACTIVID. GUBERNAMENTALES	0.00	0.00
5.1.3.6.2	DIFUSIÓN POR RADIO, TELEVISIÓN Y OTROS MEDIOS DE MENSAJES C OMER. PARA PROMO. LA VNTA DE BIE. O SERV	20,189.00	0.13
5.1.3.6.2.1	DIFUSIÓN POR RADIO, TELEVISIÓN Y OTROS MEDIOS DE MENSAJES C OMER. PARA PROMO. LA VNTA DE BIE. O SERV	20,189.00	0.13
5.1.3.6.3	SERVICIOS DE CREATIVIDAD, PREPRODUCCIÓN Y PRODUCCIÓN DE PUBLICIDA D, EXCEPTO INTERNET	0.00	0.00
5.1.3.6.3.1	SERVICIOS DE CREATIVIDAD, PREPRODUCCIÓN Y PRODUCCIÓN DE PUBLICIDA D, EXCEPTO INTERNET	0.00	0.00
5.1.3.6.4	SERVICIOS DE REVELADO DE FOTOGRAFÍAS	0.00	0.00
5.1.3.6.4.1	SERVICIOS DE REVELADO DE FOTOGRAFÍAS	0.00	0.00
5.1.3.6.5	SERVICIOS DE LA INDUSTRIA FÍLMICA, DEL	0.00	0.00

	SONIDO Y DEL VIDEO		
5.1.3.6.5.1	SERVICIOS DE LA INDUSTRIA FÍLMICA, DEL SONIDO Y DEL VIDEO	0.00	0.00
5.1.3.6.6	SERVICIO DE CREACIÓN Y DIFUSIÓN DE CONTENIDO EXCLUSIVAMENTE A TRAVÉS DE INTERNET	0.00	0.00
5.1.3.6.6.1	SERVICIO DE CREACIÓN Y DIFUSIÓN DE CONTENIDO EXCLUSIVAMENTE A TRAVÉS DE INTERNET	0.00	0.00
5.1.3.6.9	OTROS SERVICIOS DE INFORMACIÓN	0.00	0.00
5.1.3.6.9.1	OTROS SERVICIOS DE INFORMACIÓN	0.00	0.00
5.1.3.7	SERVICIOS DE TRASLADO Y VIÁTICOS	48,305.16	0.31
5.1.3.7.1	PASAJES AÉREOS	0.00	0.00
5.1.3.7.1.1	PASAJES AÉREOS NACIONALES	0.00	0.00
5.1.3.7.1.2	PASAJES AÉREOS INTERNACIONALES	0.00	0.00
5.1.3.7.2	PASAJES TERRESTRES	25,018.06	0.16
5.1.3.7.2.1	PASAJES TERRESTRES NACIONALES	25,018.06	0.16
5.1.3.7.2.2	PASAJES TERRESTRES INTERNACIONALES	0.00	0.00
5.1.3.7.3	PASAJES MARÍTIMOS, LACUSTRES Y FLUVIALES	0.00	0.00
5.1.3.7.3.1	PASAJES MARÍTIMOS, LACUSTRES Y FLUVIALES	0.00	0.00
5.1.3.7.4	AUTOTRANSPORTE	0.00	0.00
5.1.3.7.4.1	AUTOTRANSPORTE	0.00	0.00
5.1.3.7.5	VIÁTICOS EN EL PAÍS	23,287.10	0.15
5.1.3.7.5.1	VIÁTICOS EN EL PAÍS	23,287.10	0.15
5.1.3.7.6	VIÁTICOS EN EL EXTRANJERO	0.00	0.00
5.1.3.7.6.1	VIÁTICOS EN EL EXTRANJERO	0.00	0.00
5.1.3.7.7	GASTOS DE INSTALACIÓN Y TRASLADO DE MENAJE	0.00	0.00
5.1.3.7.7.1	GASTOS DE INSTALACIÓN Y TRASLADO DE MENAJE	0.00	0.00
5.1.3.7.8	SERVICIOS INTEGRALES DE TRASLADO Y VIÁTICOS	0.00	0.00
5.1.3.7.8.1	SERVICIOS INTEGRALES DE TRASLADO Y VIÁTICOS NACIONALES EN EL DESEMPEÑO DE COMISIONES Y FUNCIONES	0.00	0.00
5.1.3.7.8.2	SERVICIOS INTEGRALES DE TRASLADO Y VIÁTICOS EN EL EXTRANJERO EN EL DESEMPEÑO DE COMISIONES Y FUNCION	0.00	0.00
5.1.3.7.9	OTROS SERVICIOS DE TRASLADO Y HOSPEDAJE	0.00	0.00
5.1.3.7.9.1	OTROS SERVICIOS DE TRASLADO Y HOSPEDAJE	0.00	0.00
5.1.3.7.9.2	GASTOS PARA OPERATIVOS Y TRABAJOS DE CAMPO EN ÁREAS RURALES	0.00	0.00
5.1.3.8	SERVICIOS OFICIALES	0.00	0.00
5.1.3.8.1	GASTOS DE CEREMONIAL	0.00	0.00
5.1.3.8.1.1	GASTOS DE CEREMONIAL	0.00	0.00
5.1.3.8.2	GASTOS DE ORDEN SOCIAL Y CULTURAL	0.00	0.00
5.1.3.8.2.1	GASTOS DE ORDEN SOCIAL	0.00	0.00
5.1.3.8.2.2	GASTOS DE ORDEN CULTURAL	0.00	0.00
5.1.3.8.3	CONGRESOS Y CONVENCIONES	0.00	0.00
5.1.3.8.3.1	CONGRESOS Y CONVENCIONES	0.00	0.00
5.1.3.8.4	EXPOSICIONES	0.00	0.00
5.1.3.8.4.1	EXPOSICIONES	0.00	0.00
5.1.3.8.5	GASTOS DE REPRESENTACIÓN	0.00	0.00
5.1.3.8.5.1	GASTOS DE REPRESENTACIÓN	0.00	0.00
5.1.3.9	OTROS SERVICIOS GENERALES	2,040,482.77	13.17
5.1.3.9.1	SERVICIOS FUNERARIOS Y DE CEMENTERIOS	0.00	0.00
5.1.3.9.1.1	SERVICIOS FUNERARIOS Y DE CEMENTERIOS	0.00	0.00
5.1.3.9.2	IMPUESTOS Y DERECHOS	2,005,556.77	12.94

5.1.3.9.2.1	OTROS IMPUESTOS Y DERECHOS	2,005,556.77	12.94
5.1.3.9.2.2	IMPUESTOS Y DERECHOS DE EXPORTACIÓN	0.00	0.00
5.1.3.9.3	IMPUESTOS Y DERECHOS DE IMPORTACIÓN	0.00	0.00
5.1.3.9.3.1	IMPUESTOS Y DERECHOS DE IMPORTACIÓN	0.00	0.00
5.1.3.9.4	SENTENCIAS Y RESOLUCIONES POR JUDICIALES AUTORIDAD COMPETENTE	0.00	0.00
5.1.3.9.4.1	LAUDOS LABORALES	0.00	0.00
5.1.3.9.4.2	INDEMNIZACIONES POR EXPROPIACIONES	0.00	0.00
5.1.3.9.4.3	OTRAS EROGACIONES POR RESOLUCIONES DE AUTORIDAD COMPETENTE	0.00	0.00
.1.3.9.5	PENAS, MULTAS, ACCESORIOS Y ACTUALIZACIONES	0.00	0.00
5.1.3.9.5.1	PENAS, MULTAS, ACCESORIOS Y ACTUALIZACIONES	0.00	0.00
5.1.3.9.6	OTROS GASTOS POR RESPONSABILIDADES	0.00	0.00
5.1.3.9.6.1	PÉRDIDAS DEL ERARIO ESTATAL	0.00	0.00
5.1.3.9.6.2	OTROS GASTOS POR RESPONSABILIDADES	0.00	0.00
5.1.3.9.8	IMPUESTO SOBRE NÓMINAS Y OTROS QUE SE DERIVEN DE UNA RELACIÓN LABORAL	34,926.00	0.23
5.1.3.9.8.1	IMPUESTO SOBRE NÓMINAS Y OTROS QUE SE DERIVEN DE UNA RELACIÓN LABORAL	34,926.00	0.23
5.1.3.9.9	OTROS SERVICIOS GENERALES	0.00	0.00
5.1.3.9.9.1	GASTOS POR ACTIVIDADES DE COORDINACIÓN CON EL GOBERNADOR ELECTO	0.00	0.00
5.1.3.9.9.2	SUBCONTRATACIÓN DE SERVICIOS CON TERCEROS	0.00	0.00
5.1.3.9.9.3	OTROS SERVICIOS GENERALES	0.00	0.00
5.2	TRANSFERENCIAS, ASIGNACIONES, SUBSIDIOS Y OTRAS AYUDAS	398,783.58	2.57
5.2.1	TRANSFERENCIAS INTERNAS Y ASIGNACIONES AL SECTOR PÚBLICO	0.00	0.00
5.2.1.1	ASIGNACIONES AL SECTOR PÚBLICO	0.00	0.00
5.2.1.1.1	ASIGNACIONES PRESUPUESTARIAS AL PODER EJECUTIVO	0.00	0.00
5.2.1.1.1.1	ASIGNACIONES PRESUPUESTARIAS AL PODER EJECUTIVO	0.00	0.00
5.2.1.1.2	ASIGNACIONES PRESUPUESTARIAS AL PODER LEGISLATIVO	0.00	0.00
5.2.1.1.2.1	ASIGNACIONES PRESUPUESTARIAS AL PODER LEGISLATIVO PARA SERVICIOS PERSONALES	0.00	0.00
5.2.1.1.2.2	ASIGNACIONES PRESUPUESTARIAS AL PODER LEGISLATIVO PARA MATERIALES Y SUMINISTROS	0.00	0.00
5.2.1.1.2.3	ASIGNACIONES PRESUPUESTARIAS AL PODER LEGISLATIVO PARA SERVICIOS GENERALES	0.00	0.00
5.2.1.1.2.4	ASIGNACIONES PRES. AL PODER LEGISLATIVO PARA TRANSFERENCIAS, ASIGNACIONES, SUBSIDIOS Y OTRAS AYUDAS	0.00	0.00
5.2.1.1.2.5	ASIGNACIONES PRESUPUESTARIAS AL PODER LEGISLATIVO PARA BIENES MUEBLES, INMUEBLES E INTANGIBLES	0.00	0.00
5.2.1.1.2.6	ASIGNACIONES PRESUPUESTARIAS AL PODER LEGISLATIVO PARA INVERSIÓN PÚBLICA	0.00	0.00
5.2.1.1.2.7	ASIGNACIONES PRESUPUESTARIAS AL PODER LEGISLATIVO PARA INVERSIONES FINANCIERAS Y OTRAS PROVISIONES	0.00	0.00
5.2.1.1.3	ASIGNACIONES PRESUPUESTARIAS AL PODER JUDICIAL	0.00	0.00

5.2.1.1.3.1	ASIGNACIONES PRESUPUESTARIAS AL PODER JUDICIAL PARA SERVICIOS PERSONALES	0.00	0.00
5.2.1.1.3.2	ASIGNACIONES PRESUPUESTARIAS AL PODER JUDICIAL PARA MATERIALES Y SUMINISTROS	0.00	0.00
5.2.1.1.3.3	ASIGNACIONES PRESUPUESTARIAS AL PODER JUDICIAL PARA SERVICIOS GENERALES	0.00	0.00
5.2.1.1.3.4	ASIGNACIONES PRES. AL PODER JUDICIAL PARA TRANSFERENCIAS, ASIGNACIONES, SUBSIDIOS Y OTRAS AYUDAS	0.00	0.00
5.2.1.1.3.5	ASIGNACIONES PRESUPUESTARIAS AL PODER JUDICIAL PARA BIENES MUEBLES, INMUEBLES E INTANGIBLES	0.00	0.00
5.2.1.1.3.6	ASIGNACIONES PRESUPUESTARIAS AL PODER JUDICIAL PARA INVERSIÓN PÚBLICA	0.00	0.00
5.2.1.1.3.7	ASIGNACIONES PRES. AL PODER JUDICIAL PARA INVERSIONES FINANCIERAS Y OTRAS PROVISIONES	0.00	0.00
5.2.1.1.4	ASIGNACIONES PRESUPUESTARIAS A ÓRGANOS AUTÓNOMOS	0.00	0.00
5.2.1.1.4.1	ASIGNACIONES PRESUPUESTARIAS A ORGANISMOS CONSTITUCIONALMENTE AUTÓNOMOS PARA SERVICIOS PERSONALES	0.00	0.00
5.2.1.1.4.2	ASIGNACIONES PRES. A ORGANISMOS CONSTITUCIONALMENTE AUTÓNOMOS PARA MATERIALES Y SUMINISTROS	0.00	0.00
5.2.1.1.4.3	ASIGNACIONES PRESUPUESTARIAS A ORGANISMOS CONSTITUCIONALMENTE AUTÓNOMOS PARA SERVICIOS GENERALES	0.00	0.00
5.2.1.1.4.4	ASIG. PRES. A ORG CONST. AUTÓNOMOS PARA TRANSFERENCIAS, ASIGNACIONES, SUBSIDIOS Y OTRAS AYUDAS	0.00	0.00
5.2.1.1.4.5	ASIG. PRES. A ORG. CONSTITUCIONALMENTE AUTÓNOMOS PARA BIENES MUEBLES, INMUEBLES E INTANGIBLES	0.00	0.00
5.2.1.1.4.6	ASIGNACIONES PRESUPUESTARIAS A ORGANISMOS CONSTITUCIONALMENTE AUTÓNOMOS PARA INVERSIÓN PÚBLICA	0.00	0.00
5.2.1.1.4.7	ASIG. PRES. A ORG. CONST. AUTÓNOMOS PARA INVERSIONES FINANCIERAS Y OTRAS PROVISIONES	0.00	0.00
5.2.1.2	TRANSFERENCIAS INTERNAS AL SECTOR PÚBLICO	0.00	0.00
5.2.1.2.5	TRANSFERENCIAS OTORGADAS A ENTIDADES PARAESTATALES NO EMPRESARIALES Y NO FINANCIERAS	0.00	0.00
5.2.1.2.5.1	TRANS. INTERNAS A ENTIDADES PARAESTATALES NO EMPR. Y NO FINANCIERAS PARA SERVICIOS PERSONALES	0.00	0.00
5.2.1.2.5.2	TRANS. INTERNAS A ENTIDADES PARAESTATALES NO EMPR. Y NO FINANCIERAS PARA MATERIALES Y SUMINISTROS	0.00	0.00
5.2.1.2.5.3	TRANS. INTERNAS A ENTIDADES PARAESTATALES NO EMPR. Y NO FINANCIERAS PARA SERVICIOS GENERALES	0.00	0.00
5.2.1.2.5.4	TRANS. INT. A ENTIDADES PARAESTATALES NO EMPR. Y NO FINA. PARA TRANS., ASIG., SUB. Y OTRAS AYUDAS	0.00	0.00
5.2.1.2.5.5	TRANS. INTERNAS A ENTIDADES	0.00	0.00

	PARAESTATALES NO EMPR. Y NO FINAN. PARA MUEB., INMUEB. E INTANGIBLES		
5.2.1.2.5.6	TRANS. INTERNAS A ENTIDADES PARAESTATALES NO EMPR. Y NO FINANCIERAS PARA INVERSIÓN PÚBLICA	0.00	0.00
5.2.1.2.5.7	TRANS. INTERNAS A ENTIDADES PARAESTATALES NO EMPR. Y NO FINA, PARA INV. FINA. Y OTRAS PROVISIONES	0.00	0.00
5.2.1.2.6	TRANSFERENCIAS INTERNAS OTORGADAS A ENTIDADES PARAESTATALES EMPRESARIALES Y NO FINANCIERAS	0.00	0.00
5.2.1.2.6.1	TRANSFERENCIAS INTERNAS OTORGADAS A ENTIDADES PARAESTATALES EMPRESARIALES Y NO FINANCIERAS	0.00	0.00
5.2.1.2.7	TRANSFERENCIAS INTERNAS OTORGADAS A FIDEICOMISOS PÚBLICOS EMPRESARIALES Y NO FINANCIERAS	0.00	0.00
5.2.1.2.7.1	TRANSFERENCIAS INTERNAS OTORGADAS A FIDEICOMISOS PÚBLICOS EMPRESARIALES Y NO FINANCIERAS	0.00	0.00
5.2.1.2.8	TRANSFERENCIAS INTERNAS OTORGADAS A INSTITUCIONES PARAESTATALES PÚBLICAS FINANCIERAS	0.00	0.00
5.2.1.2.8.1	TRANSFERENCIAS INTERNAS OTORGADAS A INSTITUCIONES PARAESTATALES PÚBLICAS FINANCIERAS	0.00	0.00
5.2.1.2.9	TRANSFERENCIAS INTERNAS OTORGADAS A FIDEICOMISOS PÚBLICOS FINANCIEROS	0.00	0.00
5.2.1.2.9.1	TRANSFERENCIAS INTERNAS OTORGADAS A FIDEICOMISOS PÚBLICOS FINANCIEROS	0.00	0.00
5.2.2	TRANSFERENCIAS AL RESTO DEL SECTOR PÚBLICO	0.00	0.00
5.2.2.1	TRANSFERENCIAS A ENTIDADES PARAESTATALES	0.00	0.00
2.2.1.1	TRANSFERENCIAS OTORGADAS A ENTIDADES PARAESTATALES NO EMPRESARIALES Y NO FINANCIERAS	0.00	0.00
5.2.2.1.1.1	TRANS. OTORGADAS A ENTIDADES PARAESTATALES NO EMPR. Y NO FINANCIERAS PARA SERVICIOS PERSONALES	0.00	0.00
5.2.2.1.1.2	TRANS. OTORGADAS A ENTIDADES PARAESTATALES NO EMPR. Y NO FINANCIERAS PARA MATERIALES Y SUMINISTROS	0.00	0.00
5.2.2.1.1.3	TRANS. OTORGADAS A ENTIDADES PARAESTATALES EMPRESARIALES Y NO FINANCIERAS PARA SERVICIOS GENERALES	0.00	0.00
5.2.2.1.1.4	TRANS. OTORGADAS A ENTIDADES PARAESTATALES NO EMPR. Y NO FINE. PARA TRANS, ASIG, SUB Y OTRAS AYUDAS	0.00	0.00
5.2.2.1.1.5	TRANS. OTORGADAS A ENTIDADES PARAESTATALES NO EMPR. Y NO FINANCIERAS PARA MUEB., INMU. E INTANGIBLES	0.00	0.00
5.2.2.1.1.6	TRANS. OTORGADAS A ENTIDADES PARAESTATALES NO EMPRESARIALES Y NO FINANCIERAS PARA INVERSIÓN PÚBLICA	0.00	0.00
5.2.2.1.1.7	TRANS. OTORGADAS A ENTIDADES PARAESTATALES NO EMPR. Y NO FINA. PARA INV. FINA. Y OTRAS PROVISIONES	0.00	0.00
5.2.2.1.2	TRANSFERENCIAS OTORGADAS PARA ENTIDADES	0.00	0.00

	PARAESTATALES EMPRESARIALES Y NO FINANCIERAS		
5.2.2.1.2.1	TRANS. OTORGADAS PARA ENTIDADES PARAESTATALES EMPRESARIALES Y NO FINANCIERAS PARA SERVICIOS PERSONAL	0.00	0.00
5.2.2.1.2.2	TRANS. OTORGADAS PARA ENTIDADES PARAESTATALES EMPR. Y NO FINANCIERAS PARA MATERIALES Y SUMINISTROS	0.00	0.00
5.2.2.1.2.3	TRANS. OTORGADAS PARA ENTIDADES PARAESTATALES EMPRESARIALES Y NO FINANCIERAS PARA SERVICIOS GRAL.	0.00	0.00
5.2.2.1.2.4	TRANS. OTORGADAS PARA ENTIDADES PARAESTATALES EMPR. Y NO FINA. PARA TRANS, ASIG, SUB Y OTRAS AYUDAS	0.00	0.00
5.2.2.1.2.5	TRANS. OTORGADAS PARA ENTIDADES PARAESTATALES EMPR. Y NO FINA. PARA MUEBLES, INMUEBLES E INTANGIBLES	0.00	0.00
5.2.2.1.2.6	TRANS. OTORGADAS PARA ENTIDADES PARAESTATALES EMPRESARIALES Y NO FINANCIERAS PARA INVERSIÓN PÚBLICA	0.00	0.00
5.2.2.1.2.7	TRANS. OTORGADAS PARA ENTIDADES PARAESTATALES EMPR. Y NO FINA. PARA INV. FINA. Y OTRAS PROV.	0.00	0.00
5.2.2.1.3	TRANSFERENCIAS OTORGADAS PARA INSTITUCIONES PARAESTATALES PÚBLICAS FINANCIERAS	0.00	0.00
5.2.2.1.3.1	TRANSFERENCIAS OTORGADAS PARA INSTITUCIONES PARAESTATALES PÚBLICAS FINANCIERAS	0.00	0.00
5.2.2.2	TRANSFERENCIAS A ENTIDADES FEDERATIVAS Y MUNICIPIOS	0.00	0.00
5.2.2.2.1	PROGRAMA PARA EL FORTALECIMIENTO PARA LA SEGURIDAD (FORTASEG)	0.00	0.00
.2.2.2.2	TRANSFERENCIAS PARA LA INFRAESTRUCTURA	0.00	0.00
5.2.2.2.3	OTRAS TRANSFERENCIAS	0.00	0.00
5.2.2.2.4	TRANSFERENCIAS A FIDEICOMISOS DE ENTIDADES FEDERATIVAS Y MUNICIPIOS	0.00	0.00
5.2.3	SUBSIDIOS Y SUBVENCIONES	398,783.58	2.57
5.2.3.1	SUBSIDIOS	398,783.58	2.57
5.2.3.1.1	SUBSIDIOS A LA PRODUCCIÓN	0.00	0.00
5.2.3.1.1.1	SUBSIDIOS A PROYECTOS PRODUCTIVOS PARA EL SECTOR PRIMARIO	0.00	0.00
5.2.3.1.1.2	OTROS SUBSIDIOS A LA PRODUCCIÓN	0.00	0.00
5.2.3.1.2	SUBSIDIOS A LA DISTRIBUCIÓN	0.00	0.00
5.2.3.1.2.1	FOMENTO A PROYECTOS DE COMERCIALIZACIÓN Y DISTRIBUCIÓN	0.00	0.00
5.2.3.1.3	SUBSIDIOS A LA INVERSIÓN	0.00	0.00
5.2.3.1.3.1	SUBSIDIO A LA INVERSIÓN ECONÓMICA EN EL ESTADO	0.00	0.00
5.2.3.1.3.2	SUBSIDIO A LA ACTIVIDAD TURÍSTICA EN EL ESTADO	0.00	0.00
5.2.3.1.3.3	OTROS SUBSIDIOS A LA INVERSIÓN	0.00	0.00
5.2.3.1.4	SUBSIDIOS A LA PRESTACIÓN DE SERVICIOS PÚBLICOS	0.00	0.00
5.2.3.1.4.1	SUBSIDIOS A LA PRESTACIÓN DE SERVICIOS PÚBLICOS	0.00	0.00
5.2.3.1.5	SUBSIDIOS PARA CUBRIR DIFERENCIALES DE TASA DE INTERÉS	0.00	0.00

5.2.3.1.5.1	SUBSIDIOS PARA CUBRIR DIFERENCIALES DE TASA DE INTERÉS	0.00	0.00
5.2.3.1.6	SUBSIDIOS A LA VIVIENDA	0.00	0.00
5.2.3.1.6.1	SUBSIDIOS A LA VIVIENDA	0.00	0.00
5.2.3.1.8	SUBSIDIOS A ENTIDADES FEDERATIVAS Y MUNICIPIOS	0.00	0.00
5.2.3.1.8.1	SUBSIDIOS A MUNICIPIOS	0.00	0.00
5.2.3.1.8.2	SUBSIDIOS A MUNICIPIOS PARA INVERSIÓN PÚBLICA CON PARI PASSU	0.00	0.00
5.2.3.1.8.3	SUBSIDIOS A MUNICIPIOS PARA SERVICIOS PÚBLICOS CON PARI PASSU	0.00	0.00
5.2.3.1.8.4	SUBSIDIOS A MUNICIPIOS PARA INVERSIÓN PÚBLICA	0.00	0.00
5.2.3.1.9	OTROS SUBSIDIOS	398,783.58	2.57
5.2.3.1.9.1	OTROS SUBSIDIOS	398,783.58	2.57
5.2.3.2	SUBVENCIONES	0.00	0.00
5.2.3.2.7	SUBVENCIONES AL CONSUMO	0.00	0.00
5.2.3.2.7.1	SUBVENCIONES AL CONSUMO	0.00	0.00
5.2.4	AYUDAS SOCIALES	0.00	0.00
5.2.4.1	AYUDAS SOCIALES A PERSONAS	0.00	0.00
5.2.4.1.1	AYUDA A PRELIBERADOS Y MENORES INFRACTORES	0.00	0.00
5.2.4.1.2	AYUDA PARA GASTOS POR SERVICIOS DE TRASLADO DE PERSONAS	0.00	0.00
5.2.4.1.3	AYUDAS EN MATERIA DE SALUD	0.00	0.00
5.2.4.1.4	AYUDAS EN MATERIA DE MIGRACIÓN	0.00	0.00
5.2.4.1.5	AYUDAS EN MATERIA DE BIENESTAR	0.00	0.00
5.2.4.1.6	AYUDAS EN MATERIA DE ALIMENTACIÓN	0.00	0.00
5.2.4.1.7	AYUDAS EN MATERIA DE FORMACIÓN EDUCATIVA Y CULTURAL	0.00	0.00
5.2.4.1.8	AYUDA EN MATERIA DE DESARROLLO TERRITORIAL Y URBANO	0.00	0.00
5.2.4.1.9	OTRAS AYUDAS	0.00	0.00
5.2.4.2	BECAS	0.00	0.00
5.2.4.2.1	AYUDAS PARA CAPACITACIÓN Y BECAS	0.00	0.00
5.2.4.2.2	AYUDAS A PROYECTOS CULTURALES Y ARTÍSTICOS	0.00	0.00
5.2.4.3	AYUDAS SOCIALES A INSTITUCIONES	0.00	0.00
5.2.4.3.3	AYUDAS SOCIALES A INSTITUCIONES DE ENSEÑANZA	0.00	0.00
5.2.4.3.3.1	AYUDAS SOCIALES A INSTITUCIONES DE ENSEÑANZA	0.00	0.00
5.2.4.3.4	AYUDAS SOCIALES A ACTIVIDADES CIENTÍFICAS O ACADÉMICAS	0.00	0.00
5.2.4.3.4.1	APOYOS A ACTIVIDADES ACADÉMICAS O CIENTÍFICAS, AL DESARROLLO TECNOLÓGICO Y LA INNOVACIÓN	0.00	0.00
5.2.4.3.4.2	APOYOS PARA LA INVESTIGACIÓN Y CONSERVACIÓN DEL PATRIMONIO CULTURAL	0.00	0.00
5.2.4.3.5	AYUDAS SOCIALES A INSTITUCIONES SIN FINES DE LUCRO	0.00	0.00
5.2.4.3.5.1	AYUDAS SOCIALES A INSTITUCIONES CULTURALES SIN FINES DE LUCRO	0.00	0.00
5.2.4.3.5.2	AYUDAS SOCIALES A INSTITUCIONES DEPORTIVAS SIN FINES DE LUCRO	0.00	0.00
5.2.4.3.5.3	AYUDAS SOCIALES A INSTITUCIONES EDUCATIVAS SIN FINES DE LUCRO	0.00	0.00
5.2.4.3.5.4	AYUDAS SOCIALES A INSTITUCIONES DE	0.00	0.00

	SALUD SIN FINES DE LUCRO		
5.2.4.3.5.5	AYUDAS SOCIALES A OTRAS INSTITUCIONES SIN FINES DE LUCRO NO COMPRENDIDAS EN LAS ANTERIORES	0.00	0.00
5.2.4.3.6	AYUDAS SOCIALES A COOPERATIVAS	0.00	0.00
5.2.4.3.6.1	AYUDAS SOCIALES A COOPERATIVAS	0.00	0.00
5.2.4.3.7	AYUDAS SOCIALES A ENTIDADES DE INTERÉS PÚBLICO	0.00	0.00
5.2.4.3.7.1	AYUDAS SOCIALES A ENTIDADES DE INTERÉS PÚBLICO	0.00	0.00
2.4.4	AYUDAS SOCIALES POR DESASTRES NATURALES Y OTROS SINIESTROS	0.00	0.00
5.2.4.4.1	AYUDAS POR DESASTRES NATURALES	0.00	0.00
5.2.4.4.2	AYUDAS POR OTROS SINIESTROS	0.00	0.00
5.2.5	PENSIONES Y JUBILACIONES	0.00	0.00
5.2.5.1	PENSIONES	0.00	0.00
5.2.5.1.1	PENSIONES	0.00	0.00
5.2.5.2	JUBILACIONES	0.00	0.00
5.2.5.2.1	JUBILACIONES	0.00	0.00
5.2.5.9	OTRAS PENSIONES Y JUBILACIONES	0.00	0.00
5.2.5.9.1	OTRAS PENSIONES Y JUBILACIONES	0.00	0.00
5.2.6	TRANSFERENCIAS A FIDEICOMISOS, MANDATOS Y CONTRATOS ANÁLOGOS	0.00	0.00
5.2.6.1	TRANSFERENCIAS A FIDEICOMISOS, MANDATOS Y CONTRATOS ANÁLOGOS AL GOBIERNO	0.00	0.00
5.2.6.1.1	EJECUTIVO	0.00	0.00
5.2.6.1.1.1	EJECUTIVO	0.00	0.00
5.2.6.1.2	LEGISLATIVO	0.00	0.00
5.2.6.1.2.1	LEGISLATIVO	0.00	0.00
5.2.6.1.3	JUDICIAL	0.00	0.00
5.2.6.1.3.1	JUDICIAL	0.00	0.00
5.2.6.2	TRANSFERENCIAS A FIDEICOMISOS, MANDATOS Y CONTRATOS ANÁLOGOS A ENTIDADES PARAESTATALES	0.00	0.00
5.2.6.2.1	NO EMPRESARIALES Y NO FINANCIERAS	0.00	0.00
5.2.6.2.1.1	NO EMPRESARIALES Y NO FINANCIERAS	0.00	0.00
5.2.6.2.2	EMPRESARIALES Y NO FINANCIERAS	0.00	0.00
5.2.6.2.2.1	EMPRESARIALES Y NO FINANCIERAS	0.00	0.00
5.2.6.2.3	TRANSFERENCIAS A FIDEICOMISOS DE INSTITUCIONES PÚBLICAS FINANCIERAS	0.00	0.00
5.2.6.2.3.1	TRANSFERENCIAS A FIDEICOMISOS DE INSTITUCIONES PÚBLICAS FINANCIERAS	0.00	0.00
5.2.6.2.4	OTRAS TRANSFERENCIAS A FIDEICOMISOS	0.00	0.00
5.2.6.2.4.1	OTRAS TRANSFERENCIAS A FIDEICOMISOS	0.00	0.00
5.2.7	TRANSFERENCIAS A LA SEGURIDAD SOCIAL	0.00	0.00
5.2.7.1	TRANSFERENCIAS POR OBLIGACIONES DE LEY	0.00	0.00
5.2.7.1.1	TRANSFERENCIAS POR OBLIGACIONES DE LEY	0.00	0.00
5.2.8	DONATIVOS	0.00	0.00
5.2.8.1	DONATIVOS A INSTITUCIONES SIN FINES DE LUCRO	0.00	0.00
5.2.8.1.1	DONATIVOS A INSTITUCIONES CULTURALES SIN FINES DE LUCRO	0.00	0.00
5.2.8.1.2	DONATIVOS A INSTITUCIONES DEPORTIVAS SIN FINES DE LUCRO	0.00	0.00
5.2.8.1.3	DONATIVOS A INSTITUCIONES EDUCATIVAS SIN FINES DE LUCRO	0.00	0.00
5.2.8.1.4	DONATIVOS A INSTITUCIONES DE SALUD SIN FINES DE LUCRO	0.00	0.00

5.2.8.1.5	DONATIVOS A OTRAS INSTITUCIONES SIN FINES DE LUCRO NO COMPRENDIDAS EN LAS ANTERIORES	0.00	0.00
5.2.8.2	DONATIVOS A ENTIDADES FEDERATIVAS Y MUNICIPIOS	0.00	0.00
5.2.8.2.1	DONATIVOS A ENTIDADES FEDERATIVAS Y MUNICIPIOS	0.00	0.00
5.2.8.3	DONATIVOS A FIDEICOMISOS, MANDATOS Y CONTRATOS ANÁLOGOS PRIVADOS	0.00	0.00
5.2.8.3.1	DONATIVOS A FIDEICOMISOS, MANDATOS Y CONTRATOS ANÁLOGOS PRIVADOS	0.00	0.00
5.2.8.4	DONATIVOS A FIDEICOMISOS, MANDATOS Y CONTRATOS ANÁLOGOS ESTATALES	0.00	0.00
5.2.8.4.1	DONATIVOS A FIDEICOMISOS, MANDATOS Y CONTRATOS ANÁLOGOS ESTATALES	0.00	0.00
5.2.8.5	DONATIVOS INTERNACIONALES	0.00	0.00
5.2.8.5.1	DONATIVOS INTERNACIONALES	0.00	0.00
5.2.9	TRANSFERENCIAS AL EXTERIOR	0.00	0.00
5.2.9.1	TRANSFERENCIAS AL EXTERIOR A GOBIERNOS EXTRANJEROS Y ORGANISMOS INTERNACIONALES	0.00	0.00
5.2.9.1.1	TRANSFERENCIAS A GOBIERNOS EXTRANJEROS	0.00	0.00
5.2.9.1.1.1	TRANSFERENCIAS A GOBIERNOS EXTRANJEROS	0.00	0.00
5.2.9.1.2	TRANSFERENCIAS PARA ORGANISMOS INTERNACIONALES	0.00	0.00
5.2.9.1.2.1	TRANSFERENCIAS PARA ORGANISMOS INTERNACIONALES	0.00	0.00
5.2.9.2	TRANSFERENCIAS AL SECTOR PRIVADO EXTERNO	0.00	0.00
5.2.9.2.1	TRANSFERENCIAS AL SECTOR PRIVADO EXTERNO	0.00	0.00
5.3	PARTICIPACIONES Y APORTACIONES	0.00	0.00
5.3.1	PARTICIPACIONES	0.00	0.00
5.3.1.1	PARTICIPACIONES DE LA FEDERACIÓN A ENTIDADES FEDERATIVAS Y MUNICIPIOS	0.00	0.00
5.3.1.1.1	FONDO GENERAL DE PARTICIPACIONES	0.00	0.00
5.3.1.1.1.1	FONDO GENERAL DE PARTICIPACIONES	0.00	0.00
5.3.1.1.2	FONDO DE FOMENTO MUNICIPAL	0.00	0.00
5.3.1.1.2.1	FONDO DE FOMENTO MUNICIPAL	0.00	0.00
5.3.1.1.4	OTROS CONCEPTOS PARTICIPABLES DE LA FEDERACIÓN A ENTIDADES FEDERATIVAS	0.00	0.00
5.3.1.1.4.1	OTROS CONCEPTOS PARTICIPABLES DE LA FEDERACIÓN A ENTIDADES FEDERATIVAS	0.00	0.00
5.3.1.1.5	OTROS CONCEPTOS PARTICIPABLES DE LA FEDERACIÓN A MUNICIPIOS	0.00	0.00
5.3.1.1.5.1	OTROS CONCEPTOS PARTICIPABLES DE LA FEDERACIÓN A MUNICIPIOS	0.00	0.00
5.3.1.1.6	CONVENIOS DE COLABORACIÓN ADMINISTRATIVA	0.00	0.00
5.3.1.1.6.1	CONVENIOS DE COLABORACIÓN ADMINISTRATIVA	0.00	0.00
5.3.1.2	PARTICIPACIONES DE LAS ENTIDADES FEDERATIVAS A LOS MUNICIPIOS	0.00	0.00
5.3.1.2.1	PARTICIPACIONES A MUNICIPIOS	0.00	0.00
5.3.1.2.2	FONDO COMPENSATORIO A MUNICIPIOS	0.00	0.00
5.3.2	APORTACIONES	0.00	0.00
5.3.2.1	APORTACIONES DE LA FEDERACIÓN A ENTIDADES FEDERATIVAS Y MUNICIPIOS	0.00	0.00
5.3.2.1.1	APORTACIONES DE LA FEDERACIÓN A LAS ENTIDADES FEDERATIVAS	0.00	0.00
5.3.2.1.1.1	APORTACIONES DE LA FEDERACIÓN A LAS ENTIDADES FEDERATIVAS	0.00	0.00
5.3.2.1.2	APORTACIONES DE LA FEDERACIÓN A	0.00	0.00

	MUNICIPIOS		
5.3.2.1.2.1	APORTACIONES DE LA FEDERACIÓN A MUNICIPIOS	0.00	0.00
5.3.2.1.4	APORTACIONES PREVISTAS EN LEYES Y DECRETOS AL SISTEMA DE PROTECCIÓN SOCIAL	0.00	0.00
5.3.2.1.4.1	APORTACIONES PREVISTAS EN LEYES Y DECRETOS AL SISTEMA DE PROTECCIÓN SOCIAL	0.00	0.00
5.3.2.1.5	APORTACIONES PREVISTAS EN LEYES Y DECRETOS COMPENSATORIAS A ENTIDADES FEDERATIVAS Y MUNICIPIOS	0.00	0.00
.3.2.1.5.1	APORTACIONES PREVISTAS EN LEYES Y DECRETOS COMPENSATORIAS A ENTIDADES FEDERATIVAS Y MUNICIPIOS	0.00	0.00
5.3.2.2	APORTACIONES DE LAS ENTIDADES FEDERATIVAS A LOS MUNICIPIOS	0.00	0.00
5.3.2.2.1	FONDO PARA LA INFRAESTRUCTURA SOCIAL MUNICIPAL	0.00	0.00
5.3.2.2.2	FONDO PARA EL FORTALECIMIENTO MUNICIPAL	0.00	0.00
5.3.3	CONVENIOS	0.00	0.00
5.3.3.1	CONVENIOS DE REASIGNACIÓN	0.00	0.00
5.3.3.1.1	CONVENIOS DE REASIGNACIÓN	0.00	0.00
5.3.3.2	CONVENIOS DE DESCENTRALIZACIÓN Y OTROS	0.00	0.00
5.3.3.2.2	CONVENIOS DE DESCENTRALIZACIÓN	0.00	0.00
5.3.3.2.2.1	CONVENIOS DE DESCENTRALIZACIÓN	0.00	0.00
5.3.3.2.3	OTROS CONVENIOS	0.00	0.00
5.3.3.2.3.1	OTROS CONVENIOS	0.00	0.00
5.4	INTERESES, COMISIONES Y OTROS GASTOS DE LA DEUDA PÚBLICA	0.00	0.00
5.4.1	INTERESES DE LA DEUDA PÚBLICA	0.00	0.00
5.4.1.1	INTERESES DE LA DEUDA PÚBLICA INTERNA	0.00	0.00
5.4.1.1.1	INTERESES DE LA DEUDA INTERNA CON INSTITUCIONES DE CRÉDITO	0.00	0.00
5.4.1.1.1.1	INTERESES DE LA DEUDA INTERNA CON INSTITUCIONES DE CRÉDITO	0.00	0.00
5.4.1.1.2	INTERESES DERIVADOS DE LA COLOCACIÓN DE TÍTULOS Y VALORES	0.00	0.00
5.4.1.1.2.1	INTERESES DERIVADOS DE LA COLOCACIÓN DE TÍTULOS Y VALORES	0.00	0.00
5.4.1.1.3	INTERESES POR ARRENDAMIENTOS FINANCIEROS NACIONALES	0.00	0.00
5.4.1.1.3.1	INTERESES POR ARRENDAMIENTOS FINANCIEROS NACIONALES	0.00	0.00
5.4.1.2	INTERESES DE LA DEUDA PÚBLICA EXTERNA	0.00	0.00
5.4.1.2.4	INTERESES DE LA DEUDA EXTERNA CON INSTITUCIONES DE CRÉDITO	0.00	0.00
5.4.1.2.4.1	INTERESES DE LA DEUDA EXTERNA CON INSTITUCIONES DE CRÉDITO	0.00	0.00
5.4.1.2.5	INTERESES DE LA DEUDA DE ORGANISMOS FINANCIEROS INTERNACIONALES	0.00	0.00
5.4.1.2.5.1	INTERESES DE LA DEUDA DE ORGANISMOS FINANCIEROS INTERNACIONALES	0.00	0.00
5.4.1.2.6	INTERESES DE LA DEUDA BILATERAL	0.00	0.00
5.4.1.2.6.1	INTERESES DE LA DEUDA BILATERAL	0.00	0.00
5.4.1.2.7	INTERESES DERIVADOS DE LA COLOCACIÓN DE TÍTULOS Y VALORES EN EL EXTERIOR	0.00	0.00
5.4.1.2.7.1	INTERESES DERIVADOS DE LA COLOCACIÓN DE TÍTULOS Y VALORES EN EL EXTERIOR	0.00	0.00
5.4.1.2.8	INTERESES POR ARRENDAMIENTOS	0.00	0.00

SISTEMA OPERADOR DE LOS SERVICIOS DE AGUA POTABLE
Y ALCANTARILLADO DEL MUNICIPIO XICOTEPEC DE JUÁREZ. PUE.
NOTAS AL ESTADO DE ACTIVIDADES
Al 31 de Diciembre de 2021
(Cifras en pesos)

	FINANCIEROS INTERNACIONALES		
5.4.1.2.8.1	INTERESES POR ARRENDAMIENTOS FINANCIEROS INTERNACIONALES	0.00	0.00
5.4.2	COMISIONES DE LA DEUDA PÚBLICA	0.00	0.00
5.4.2.1	COMISIONES DE LA DEUDA PÚBLICA INTERNA	0.00	0.00
5.4.2.1.1	COMISIONES DE LA DEUDA PÚBLICA INTERNA	0.00	0.00
5.4.2.2	COMISIONES DE LA DEUDA PÚBLICA EXTERNA	0.00	0.00
5.4.2.2.1	COMISIONES DE LA DEUDA PÚBLICA EXTERNA	0.00	0.00
5.4.3	GASTOS DE LA DEUDA PÚBLICA	0.00	0.00
5.4.3.1	GASTOS DE LA DEUDA PÚBLICA INTERNA	0.00	0.00
5.4.3.1.1	GASTOS DE LA DEUDA PÚBLICA INTERNA	0.00	0.00
5.4.3.2	GASTOS DE LA DEUDA PÚBLICA EXTERNA	0.00	0.00
5.4.3.2.1	GASTOS DE LA DEUDA PÚBLICA EXTERNA	0.00	0.00
5.4.4	COSTO POR COBERTURAS	0.00	0.00
5.4.4.1	COSTO POR COBERTURAS	0.00	0.00
5.4.4.1.1	COSTOS POR COBERTURA DE LA DEUDA PÚBLICA INTERNA	0.00	0.00
5.4.4.1.1.1	COSTOS POR COBERTURA DE LA DEUDA PÚBLICA INTERNA	0.00	0.00
5.4.4.1.2	COSTOS POR COBERTURA DE LA DEUDA PÚBLICA EXTERNA	0.00	0.00
5.4.4.1.2.1	COSTOS POR COBERTURA DE LA DEUDA PÚBLICA EXTERNA	0.00	0.00
5.4.5	APOYOS FINANCIEROS	0.00	0.00
5.4.5.1	APOYOS FINANCIEROS A INTERMEDIARIOS	0.00	0.00
5.4.5.1.1	APOYOS FINANCIEROS A INTERMEDIARIOS	0.00	0.00
5.4.5.2	APOYO FINANCIEROS A AHORRADORES Y DEUDORES DEL SISTEMA FINANCIERO NACIONAL	0.00	0.00
5.4.5.2.1	APOYO FINANCIEROS A AHORRADORES Y DEUDORES DEL SISTEMA FINANCIERO NACIONAL	0.00	0.00
5.5	OTROS GASTOS Y PÉRDIDAS EXTRAORDINARIAS	1,862,842.63	12.02
5.5.1	ESTIMACIONES, DEPRECIACIONES, DETERIOROS, OBSOLESCENCIAS Y AMORTIZACIONES	1,862,842.63	12.02
5.5.1.1	ESTIMACIONES POR PÉRDIDAS O DETERIOROS DE ACTIVOS CIRCULANTES	0.00	0.00
5.5.1.2	ESTIMACIONES POR PÉRDIDAS O DETERIOROS DE ACTIVOS NO CIRCULANTES	0.00	0.00
5.5.1.3	DEPRECIACIÓN DE BIENES INMUEBLES	1,010,265.31	6.52
5.5.1.4	DEPRECIACIÓN DE INFRAESTRUCTURA	534,037.70	3.45
5.5.1.5	DEPRECIACIÓN DE BIENES MUEBLES	208,474.94	1.35
5.5.1.6	DETERIORO DE LOS ACTIVOS BIOLÓGICOS	0.00	0.00
5.5.1.7	AMORTIZACIÓN DE ACTIVOS INTANGIBLES	0.00	0.00
5.5.1.8	DISMINUCIÓN DE BIENES POR PÉRDIDA, OBSOLESCENCIA Y DETERIORO	110,064.68	0.71
5.5.2	PROVISIONES	0.00	0.00
5.5.2.1	PROVISIONES DE PASIVOS A CORTO PLAZO	0.00	0.00
5.5.2.2	PROVISIONES DE PASIVOS A LARGO PLAZO	0.00	0.00
5.5.3	DISMINUCIONES DE INVENTARIOS	0.00	0.00
5.5.3.1	DISMINUCIONES DE INVENTARIOS DE MERCANCÍAS PARA VENTA	0.00	0.00
5.5.3.2	DISMINUCIONES DE INVENTARIOS DE MERCANCÍAS TERMINADAS	0.00	0.00
5.5.3.3	DISMINUCIONES DE INVENTARIOS DE MERCANCÍAS EN PROCESO DE ELABORACIÓN	0.00	0.00
5.5.3.4	DISMINUCIONES DE INVENTARIOS DE MATERIAS PRIMAS, MATERIALES Y SUMINISTROS PARA PRODUCCIÓN	0.00	0.00

SISTEMA OPERADOR DE LOS SERVICIOS DE AGUA POTABLE
Y ALCANTARILLADO DEL MUNICIPIO XICOTEPEC DE JUÁREZ. PUE.
NOTAS AL ESTADO DE ACTIVIDADES
Al 31 de Diciembre de 2021
(Cifras en pesos)

5.5.3.5	DISMINUCIONES DE ALMACÉN DE MATERIALES Y SUMINISTROS DE CONSUMO	0.00	0.00
5.5.4	AUMENTO POR INSUFICIENCIA DE ESTIMACIONES POR PÉRDIDA O DETERIORO U OBSOLESCENCIA	0.00	0.00
5.5.4.1	AUMENTO POR INSUFICIENCIA DE ESTIMACIONES POR PÉRDIDA O DETERIORO U OBSOLESCENCIA	0.00	0.00
5.5.5	AUMENTO POR INSUFICIENCIA DE PROVISIONES	0.00	0.00
5.5.1	AUMENTO POR INSUFICIENCIA DE PROVISIONES	0.00	0.00
5.9	OTROS GASTOS	0.00	0.00
5.5.9.1	GASTOS DE EJERCICIOS ANTERIORES	0.00	0.00
5.5.9.2	PÉRDIDAS POR RESPONSABILIDADES	0.00	0.00
5.5.9.3	BONIFICACIONES Y DESCUENTOS OTORGADOS	0.00	0.00
5.5.9.4	DIFERENCIAS POR TIPO DE CAMBIO NEGATIVAS	0.00	0.00
5.5.9.5	DIFERENCIAS DE COTIZACIONES NEGATIVAS EN VALORES NEGOCIABLES	0.00	0.00
5.5.9.6	RESULTADO POR POSICIÓN MONETARIA	0.00	0.00
5.5.9.7	PÉRDIDAS POR PARTICIPACIÓN PATRIMONIAL	0.00	0.00
5.5.9.8	DIFERENCIAS POR REESTRUCTURACIÓN DE DEUDA PÚBLICA NEGATIVAS	0.00	0.00
5.5.9.9	OTROS GASTOS VARIOS	0.00	0.00
5.5.9.9.1	DIVIDENDOS Y RETIROS DE LAS CUASISOCIEDADES	0.00	0.00
5.6	INVERSIÓN PÚBLICA	0.00	0.00
5.6.1	INVERSIÓN PÚBLICA NO CAPITALIZABLE	0.00	0.00
5.6.1.1	CONSTRUCCIÓN EN BIENES NO CAPITALIZABLE	0.00	0.00
5.6.1.1.1	EDIFICACIÓN HABITACIONAL	0.00	0.00
5.6.1.1.2	EDIFICACIÓN NO HABITACIONAL	0.00	0.00
5.6.1.1.3	CONST. DE OBRAS PARA EL ABASTECIMIENTO DE AGUA, ELECTRICIDAD Y TELECOMUNICACIONES	0.00	0.00
5.6.1.1.4	DIVISIÓN DE TERRENOS Y CONSTRUCCIÓN DE OBRAS DE URBANIZACIÓN	0.00	0.00
5.6.1.1.5	CONSTRUCCIÓN DE VÍAS DE COMUNICACIÓN	0.00	0.00
5.6.1.1.6	OTRAS CONSTRUCCIONES DE INGENIERÍA CIVIL U OBRA PESADA	0.00	0.00
5.6.1.1.7	INSTALACIONES Y EQUIPOS EN CONSTRUCCIONES	0.00	0.00
5.6.1.1.9	TRABAJOS DE ACABADOS EN EDIFICACIONES Y OTROS TRABAJOS ESPECIALIZADOS	0.00	0.00
	TOTAL	15,495,735.51	100.00

Bajo protesta de decir verdad declaramos que los Estados Financieros y sus notas, son razonablemente correctos y son responsabilidad del emisor.

LUZ EVELIA CRUZ ORTIZ
DIRECTORA GENERAL

LUIS QUIROZ BAÑOS
COMISARIO DEL H. CONSEJO DE ADMINISTRACI

SISTEMA OPERADOR DE LOS SERVICIOS DE AGUA POTABLE
Y ALCANTARILLADO DEL MUNICIPIO XICOTEPEC DE JUÁREZ. PUE.
NOTAS AL ESTADO DE SITUACIÓN FINANCIERA
Al 31 de Diciembre de 2021
(Cifras en pesos)

ESF-01 FONDOS CON AFECTACIÓN ESPECÍFICA E INVERSIONES FINANCIERAS:

Cuenta	Nombre de la Cuenta	Monto	Tipo
1.1.1.4	INVERSIONES TEMPORALES (HASTA 3 MESES)	0.00	
1.1.1.5	FONDOS CON AFECTACIÓN ESPECÍFICA	0.00	
1.1.2.1	INVERSIONES FINANCIERAS DE CORTO PLAZO	0.00	
1.2.1.1	INVERSIONES A LARGO PLAZO	0.00	
	TOTAL	0.00	

ESF-02 CONTRIBUCIONES POR RECUPERAR:

Cuenta	Nombre de la Cuenta	Monto	2020	2019	2018	2017
1.1.2.2	CUENTAS POR COBRAR A CORTO PLAZO	0.00	4,603.56	10,012.71	9,494.02	540.00
1.1.2.4	INGRESOS POR RECUPERAR A CORTO PLAZO	25,600.03	0.03	0.00	0.00	533.66
	TOTAL	25,600.03	4,603.59	10,012.71	9,494.02	1,073.66

ESF-03 CONTRIBUCIONES POR RECUPERAR CORTO PLAZO:

Cuenta	Nombre de la Cuenta	Monto	90 días	180 días	365 días	+365 días
1.1.2.3	DEUDORES DIVERSOS POR COBRAR A CORTO PLAZO	707,311.11	287,914.05	12,567.33	62,002.01	344,827.72
1.1.2.5	DEUDORES POR ANTICIPOS DE TESORERÍA A CORTO PLAZO	7,631.95	7,920.00	0.00	-288.05	0.00
1.1.3	DERECHOS A RECIBIR BIENES O SERVICIOS	0.00	0.00	0.00	0.00	0.00
1.1.3.1	ANTICIPO A PROVEEDORES POR ADQUISICIÓN DE BIENES Y PRESTACIÓN DE SERVICIOS A CORTO PLAZO	0.00	0.00	0.00	0.00	0.00
1.1.3.2	ANTICIPO A PROVEEDORES POR ADQUISICIÓN DE BIENES INMUEBLES Y MUEBLES A CORTO PLAZO	0.00	0.00	0.00	0.00	0.00
1.1.3.3	ANTICIPO A PROVEEDORES POR ADQUISICIÓN DE BIENES INTANGIBLES A CORTO PLAZO	0.00	0.00	0.00	0.00	0.00
1.1.3.4	ANTICIPO A CONTRATISTAS POR OBRAS PÚBLICAS A CORTO PLAZO	0.00	0.00	0.00	0.00	0.00
1.1.3.9	OTROS DERECHOS A RECIBIR BIENES O SERVICIOS A CORTO PLAZO	0.00	0.00	0.00	0.00	0.00
	TOTAL	714,943.06	295,834.05	12,567.33	61,713.96	344,827.72

ESF-04 INVENTARIO:

Cuenta	Nombre de la Cuenta	Monto

1.1.4	INVENTARIOS	0.00
1.1.4.1	INVENTARIO DE MERCANCÍAS PARA VENTA	0.00
1.1.4.2	INVENTARIO DE MERCANCÍAS TERMINADAS	0.00
1.1.4.3	INVENTARIO DE MERCANCÍAS EN PROCESO DE ELABORACIÓN	0.00
1.1.4.4	INVENTARIO DE MATERIAS PRIMAS, MATERIALES Y SUMINISTROS PARA PRODUCCIÓN	0.00
1.1.4.5	BIENES EN TRÁNSITO	0.00
	TOTAL	0.00

ESF-05 ALMACENES:

Cuenta	Nombre de la Cuenta	Monto	Método
1.1.5	ALMACENES	188,304.32	
1.1.5.1	ALMACÉN DE MATERIALES Y SUMINISTROS DE CONSUMO	188,304.32	
	TOTAL	188,304.32	

ESF-06 FIDEICOMISOS, MANDATOS Y CONTRATOS ANÁLOGOS:

Cuenta	Nombre de la Cuenta	Monto	Tipo	Característica
1.2.1.3	FIDEICOMISOS, MANDATOS Y CONTRATOS ANÁLOGOS	0.00		
	TOTAL	0.00		

ESF-07 PARTICIPACIONES Y APORTACIONES DE CAPITAL:

Cuenta	Nombre de la Cuenta	Monto
1.2.1.4	PARTICIPACIONES Y APORTACIONES DE CAPITAL	0.00
	TOTAL	0.00

ESF-08 BIENES MUEBLES E INMUEBLES:

Cuenta	Nombre de la Cuenta	Monto	Dep. Gasto	Dep. Acum.	Método	Tasas (*)
1.2.3	BIENES INMUEBLES, INFRAESTRUCTURA Y CONSTRUCCIONES EN PROCESO	7,598,039.00	1,544,303.01	1,544,303.01	Línea recta	
1.2.3.1	TERRENOS	2,450,000.00	0.00	0.00	Línea recta	
1.2.3.2	VIVIENDAS	0.00	0.00	0.00	Línea recta	
1.2.3.3	EDIFICIOS NO HABITACIONALES	1,520,000.00	1,010,265.31	1,010,265.31	Línea recta	
1.2.3.4	INFRAESTRUCTURA	0.00	534,037.70	534,037.70	Línea recta	

1.2.3.5	CONSTRUCCIONES EN PROCESO EN BIENES DE DOMINIO PÚBLICO	1,907,385.00	0.00	0.00	Línea recta
1.2.3.6	CONSTRUCCIONES EN PROCESO EN BIENES PROPIOS	1,720,654.00	0.00	0.00	Línea recta
1.2.3.9	OTROS BIENES INMUEBLES	0.00	0.00	0.00	Línea recta
1.2.4	BIENES MUEBLES	1,577,719.76	208,474.94	933,753.97	Línea recta
1.2.4.1	MOBILIARIO Y EQUIPO DE ADMINISTRACIÓN	399,687.92	59,299.78	301,065.66	Línea recta
1.2.4.2	MOBILIARIO Y EQUIPO EDUCACIONAL Y RECREATIVO	0.00	0.00	0.00	Línea recta
1.2.4.3	EQUIPO E INSTRUMENTAL MÉDICO Y DE LABORATORIO	0.00	0.00	0.00	Línea recta
1.2.4.4	VEHÍCULOS Y EQUIPO DE TRANSPORTE	635,932.80	32,551.73	386,366.59	Línea recta
1.2.4.5	EQUIPO DE DEFENSA Y SEGURIDAD	0.00	0.00	0.00	Línea recta
1.2.4.6	MAQUINARIA, OTROS EQUIPOS Y HERRAMIENTAS	542,099.04	116,623.43	246,321.72	Línea recta
1.2.4.7	COLECCIONES, OBRAS DE ARTE Y OBJETOS VALIOSOS	0.00	0.00	0.00	Línea recta
1.2.4.8	ACTIVOS BIOLÓGICOS	0.00	0.00	0.00	Línea recta
	TOTAL	9,175,758.76	1,752,777.95	2,478,056.98	

(*) La tasa anual es general salvo excepciones específicas

ESF-09 INTANGIBLES Y DIFERIDOS:

Cuenta	Nombre de la Cuenta	Monto	Amort. Gasto	Amort. Acum.	Método	Tasas (*)
1.2.5	ACTIVOS INTANGIBLES	228,857.30	0.00	80,852.97	Línea recta	
1.2.5.1	SOFTWARE	80,856.30	0.00	80,852.97	Línea recta	
1.2.5.2	PATENTES, MARCAS Y DERECHOS	0.00	0.00	0.00	Línea recta	
1.2.5.3	CONCESIONES Y FRANQUICIAS	0.00	0.00	0.00	Línea recta	
1.2.5.4	LICENCIAS	148,001.00	0.00	0.00	Línea recta	
1.2.5.9	OTROS ACTIVOS INTANGIBLES	0.00	0.00	0.00	Línea recta	
1.2.7	ACTIVOS DIFERIDOS	0.00	0.00	0.00	Línea recta	
1.2.7.1	ESTUDIOS, FORMULACIÓN Y EVALUACIÓN DE PROYECTOS	0.00	0.00	0.00	Línea recta	
1.2.7.2	DERECHOS SOBRE BIENES EN RÉGIMEN DE ARRENDAMIENTO FINANCIERO	0.00	0.00	0.00	Línea recta	
1.2.7.3	GASTOS PAGADOS POR ADELANTADO A LARGO PLAZO	0.00	0.00	0.00	Línea recta	
1.2.7.4	ANTICIPOS A LARGO PLAZO	0.00	0.00	0.00	Línea recta	
1.2.7.5	BENEFICIOS AL RETIRO DE EMPLEADOS PAGADOS POR ADELANTADO	0.00	0.00	0.00	Línea recta	
1.2.7.9	OTROS ACTIVOS DIFERIDOS	0.00	0.00	0.00	Línea recta	
	TOTAL	228,857.30	0.00	80,852.97		

(*) La tasa anual es general salvo excepciones específicas

ESF-10 ESTIMACIONES Y DETERIOROS:

Cuenta	Nombre de la Cuenta	Monto	Criterio
1.1.6	ESTIMACIÓN POR PÉRDIDAS O DETERIORO DE ACTIVOS CIRCULANTES	0.00	
1.1.6.1	ESTIMACIONES PARA CUENTAS INCOBRABLES POR DERECHOS A RECIBIR EFECTIVO O EQUIVALENTES	0.00	
1.1.6.2	ESTIMACIÓN POR DETERIORO DE INVENTARIOS	0.00	
	TOTAL	0.00	

ESF-11 OTROS ACTIVOS:

Cuenta	Nombre de la Cuenta	Monto	Característica
1.1.9	OTROS ACTIVOS CIRCULANTES	0.00	
1.2.9.1	BIENES EN CONCESIÓN	0.00	
1.2.9.2	BIENES EN ARRENDAMIENTO FINANCIERO	0.00	
1.2.9.3	BIENES EN COMODATO	0.00	
	TOTAL	0.00	

ESF-12 CUENTAS Y DOCUMENTOS POR PAGAR:

Cuenta	Nombre de la Cuenta	Monto	90 días	180 días	365 días	+365 días
2.1.1	CUENTAS POR PAGAR A CORTO PLAZO	3,859,561.26	3,881,834.64	-305.64	4,419.06	-26,386.80
2.1.1.1	SERVICIOS PERSONALES POR PAGAR A CORTO PLAZO	116,925.25	116,925.25	-21,871.03	0.00	21,871.03
2.1.1.2	PROVEEDORES POR PAGAR A CORTO PLAZO	14,347.07	14,347.07	0.00	0.00	0.00
2.1.1.3	CONTRATISTAS POR OBRAS PÚBLICAS POR PAGAR A CORTO PLAZO	3,628,039.00	3,628,039.00	0.00	0.02	-0.02
2.1.1.4	PARTICIPACIONES Y APORTACIONES POR PAGAR A CORTO PLAZO	0.00	0.00	0.00	0.00	0.00
2.1.1.5	TRANSFERENCIAS OTORGADAS POR PAGAR A CORTO PLAZO	0.00	0.00	0.00	0.00	0.00
2.1.1.6	INTERESES, COMISIONES Y OTROS GASTOS DE LA DEUDA PÚBLICA	0.00	0.00	0.00	0.00	0.00
2.1.1.7	RETENCIONES Y CONTRIBUCIONES POR PAGAR A CORTO PLAZO	100,249.94	122,523.32	21,565.39	4,419.04	-48,257.81
2.1.1.8	DEVOLUCIONES DE LA LEY DE INGRESOS POR PAGAR A CORTO PLAZO	0.00	0.00	0.00	0.00	0.00

2.1.1.9	OTRAS CUENTAS POR PAGAR A CORTO PLAZO	0.00	0.00	0.00	0.00	0.00
2.1.2	DOCUMENTOS POR PAGAR A CORTO PLAZO	0.00	0.00	0.00	0.00	0.00
2.1.2.1	DOCUMENTOS COMERCIALES POR PAGAR A CORTO PLAZO	0.00	0.00	0.00	0.00	0.00
2.1.2.2	DOCUMENTOS CON CONTRATISTAS POR OBRAS PÚBLICAS POR PAGAR A CORTO PLAZO	0.00	0.00	0.00	0.00	0.00
2.1.2.9	OTROS DOCUMENTOS POR PAGAR A CORTO PLAZO	0.00	0.00	0.00	0.00	0.00
	TOTAL	3,859,561.26	3,881,834.64	-305.64	4,419.06	-26,386.80

ESF-13 FONDOS Y BIENES DE TERCEROS:

Cuenta	Nombre de la Cuenta	Monto	Naturaleza	Característica
2.1.6	FONDOS Y BIENES DE TERCEROS EN GARANTÍA Y/O ADMINISTRACIÓN A CORTO PLAZO	0.00		
2.1.6.1	FONDOS EN GARANTÍA A CORTO PLAZO	0.00		
2.1.6.2	FONDOS EN ADMINISTRACIÓN A CORTO PLAZO	0.00		
2.1.6.3	FONDOS CONTINGENTES A CORTO PLAZO	0.00		
2.1.6.4	FONDOS DE FIDEICOMISOS, MANDATOS Y CONTRATOS ANÁLOGOS A CORTO PLAZO	0.00		
2.1.6.5	OTROS FONDOS DE TERCEROS EN GARANTÍA Y/O ADMINISTRACIÓN A CORTO PLAZO	0.00		
2.1.6.6	VALORES Y BIENES EN GARANTÍA A CORTO PLAZO	0.00		
2.2.5	FONDOS Y BIENES DE TERCEROS EN GARANTÍA Y/O ADMINISTRACIÓN A LARGO PLAZO	0.00		
2.2.5.1	FONDOS EN GARANTÍA A LARGO PLAZO	0.00		
2.2.5.2	FONDOS EN ADMINISTRACIÓN A LARGO PLAZO	0.00		
2.2.5.3	FONDOS CONTINGENTES A LARGO PLAZO	0.00		
2.2.5.4	FONDOS DE FIDEICOMISOS, MANDATOS Y CONTRATOS ANÁLOGOS A LARGO PLAZO	0.00		
2.2.5.5	OTROS FONDOS DE TERCEROS EN GARANTÍA Y/O ADMINISTRACIÓN A LARGO PLAZO	0.00		
2.2.5.6	VALORES Y BIENES EN GARANTÍA A LARGO PLAZO	0.00		
	TOTAL	0.00		

ESF-14 OTROS PASIVOS CIRCULANTES:

Cuenta	Nombre de la Cuenta	Monto	Naturaleza	Característica
2.1.5.9	OTROS PASIVOS DIFERIDOS A CORTO PLAZO	0.00		
2.1.9.9	OTROS PASIVOS CIRCULANTES	0.00		

SISTEMA OPERADOR DE LOS SERVICIOS DE AGUA POTABLE
Y ALCANTARILLADO DEL MUNICIPIO XICOTEPEC DE JUÁREZ. PUE.
NOTAS AL ESTADO DE SITUACIÓN FINANCIERA
Al 31 de Diciembre de 2021
(Cifras en pesos)

2.2.4	PASIVOS DIFERIDOS A LARGO PLAZO	0.00		
2.2.4.1	CRÉDITOS DIFERIDOS A LARGO PLAZO	0.00		
2.2.4.2	INTERESES COBRADOS POR ADELANTADO A LARGO PLAZO	0.00		
2.2.4.9	OTROS PASIVOS DIFERIDOS A LARGO PLAZO	0.00		
	TOTAL	0.00		

Bajo protesta de decir verdad declaramos que los Estados Financieros y sus notas, son razonablemente correctos y son responsabilidad del emisor.

LUZ EVELIA CRUZ ORTIZ
DIRECTORA GENERAL

LUIS QUIROZ BAÑOS
COMISARIO DEL H. CONSEJO DE ADMINISTRACI

SOSAPAX
SISTEMA OPERADOR DE LOS SERVICIOS DE AGUA POTABLE Y ALCANTARILLADO DEL MUNICIPIO DE XICOTEPEC

<17 MAR 2022 10:49:14>

SISTEMA OPERADOR DE LOS SERVICIOS DE AGUA POTABLE
Y ALCANTARILLADO DEL MUNICIPIO XICOTEPEC DE JUÁREZ. PUE.
NOTAS AL ESTADO DE VARIACIÓN EN LA HACIENDA PÚBLICA/PATRIMONIO
Al 31 de Diciembre de 2021
(Cifras en pesos)

VPH-01 PATRIMONIO CONTRIBUIDO:

Cuenta	Nombre de la Cuenta	Saldo Inicial	Variación	Saldo Final	Tipo	Naturaleza
3.1.1	APORTACIONES	6,873,158.56	0.00	6,873,158.56		
3.1.2	DONACIONES DE CAPITAL	0.00	0.00	0.00		
3.1.3	ACTUALIZACIÓN DE LA HACIENDA PÚBLICA/PATRIMONIO	0.00	0.00	0.00		
	TOTAL	6,873,158.56	0.00	6,873,158.56		

VPH-02 PATRIMONIO GENERADO:

Cuenta	Nombre de la Cuenta	Saldo Inicial	Variación	Saldo Final	Procedencia
3.2.1	RESULTADOS DEL EJERCICIO (AHORRO / DESAHORRO)	2,433,680.68	-1,927,081.52	506,599.16	
3.2.2	RESULTADOS DE EJERCICIOS ANTERIORES	2,037,208.00	-1,454,415.12	582,792.88	
3.2.3	REVALÚOS	0.00	0.00	0.00	
3.2.3.1	REVALÚO DE BIENES INMUEBLES	0.00	0.00	0.00	
3.2.3.2	REVALÚO DE BIENES MUEBLES	0.00	0.00	0.00	
3.2.3.3	REVALÚO DE BIENES INTANGIBLES	0.00	0.00	0.00	
3.2.3.9	OTROS REVALÚOS	0.00	0.00	0.00	
3.2.4	RESERVAS	0.00	0.00	0.00	
3.2.4.1	RESERVAS DE PATRIMONIO	0.00	0.00	0.00	
3.2.4.2	RESERVAS TERRITORIALES	0.00	0.00	0.00	
3.2.4.3	RESERVAS POR CONTINGENCIAS	0.00	0.00	0.00	
3.2.5	RECTIFICACIONES DE RESULTADOS DE EJERCICIOS ANTERIORES	9,038.80	0.00	9,038.80	
3.2.5.1	CAMBIOS EN POLÍTICAS CONTABLES	0.00	0.00	0.00	
3.2.5.2	CAMBIOS POR ERRORES CONTABLES	9,038.80	0.00	9,038.80	
	TOTAL	4,479,927.48	-3,381,496.64	1,098,430.84	

Bajo protesta de decir verdad declaramos que los Estados Financieros y sus notas, son razonablemente correctos y son responsabilidad del emisor.

LUZ EVELIA RUIZ ORTIZ
DIRECTORA GENERAL

LUIS QUIROZ BAÑOS
COMISARIO DEL H. CONSEJO DE ADMINISTRACI

SOSAPAX
SISTEMA OPERADOR DE LOS SERVICIOS DE AGUA POTABLE Y ALCANTARILLADO DEL MUNICIPIO DE XICOTEPEC

<17 MAR 2022 10:49:28>

SISTEMA OPERADOR DE LOS SERVICIOS DE AGUA POTABLE
Y ALCANTARILLADO DEL MUNICIPIO XICOTEPEC DE JUÁREZ. PUE.
NOTAS AL ESTADO DE FLUJOS DE EFECTIVO
Al 31 de Diciembre de 2021
(Cifras en pesos)

EFE-01 FLUJO DE EFECTIVO:

Concepto		2021	2020
1.1.1.1	EFECTIVO	0.00	48,889.32
1.1.1.2	BANCOS/TESORERÍA	2,118,677.28	2,202,990.65
1.1.1.3	BANCOS/DEPENDENCIAS Y OTROS	1,938,492.66	1,930,169.72
1.1.1.4	INVERSIONES TEMPORALES (HASTA 3 MESES)	0.00	0.00
1.1.1.5	FONDOS CON AFECTACIÓN ESPECÍFICA	0.00	0.00
1.1.1.6	DEPÓSITOS DE FONDOS DE TERCEROS EN GARANTÍA Y/O ADMINISTRACIÓN	0.00	0.00
1.1.1.9	OTROS EFECTIVOS Y EQUIVALENTES	0.00	0.00
1.1.1	TOTAL	4,057,169.94	4,182,049.69

EFE-02 APLICACIÓN DE EFECTIVO POR ACTIVIDADES DE INVERSIÓN:

Concepto		Adquisición	Pagos
1.2.3	BIENES INMUEBLES, INFRAESTRUCTURA Y CONSTRUCCIONES EN PROCESO	3,628,039.00	0.00
1.2.3.1	TERRENOS	0.00	0.00
1.2.3.2	VIVIENDAS	0.00	0.00
1.2.3.3	EDIFICIOS NO HABITACIONALES	0.00	0.00
1.2.3.4	INFRAESTRUCTURA	0.00	0.00
1.2.3.5	CONSTRUCCIONES EN PROCESO EN BIENES DE DOMINIO PÚBLICO	1,907,385.00	0.00
1.2.3.6	CONSTRUCCIONES EN PROCESO EN BIENES PROPIOS	1,720,654.00	0.00
1.2.3.9	OTROS BIENES INMUEBLES	0.00	0.00
1.2.4	BIENES MUEBLES	22,214.30	22,214.30
1.2.4.1	MOBILIARIO Y EQUIPO DE ADMINISTRACIÓN	12,300.51	12,300.51
1.2.4.2	MOBILIARIO Y EQUIPO EDUCACIONAL Y RECREATIVO	0.00	0.00
1.2.4.3	EQUIPO E INSTRUMENTAL MÉDICO Y DE LABORATORIO	0.00	0.00
1.2.4.4	VEHÍCULOS Y EQUIPO DE TRANSPORTE	0.00	0.00
1.2.4.5	EQUIPO DE DEFENSA Y SEGURIDAD	0.00	0.00
1.2.4.6	MAQUINARIA, OTROS EQUIPOS Y HERRAMIENTAS	9,913.79	9,913.79
1.2.4.7	COLECCIONES, OBRAS DE ARTE Y OBJETOS VALIOSOS	0.00	0.00
1.2.4.8	ACTIVOS BIOLÓGICOS	0.00	0.00
1.2.5	ACTIVOS INTANGIBLES	0.00	0.00
1.2.5.1	SOFTWARE	0.00	0.00
1.2.5.2	PATENTES, MARCAS Y DERECHOS	0.00	0.00
1.2.5.3	CONCESIONES Y FRANQUICIAS	0.00	0.00
1.2.5.4	LICENCIAS	0.00	0.00
1.2.5.9	OTROS ACTIVOS INTANGIBLES	0.00	0.00
	TOTAL DE APLICACIÓN DE EFECTIVO POR ACTIVIDADES DE INVERSIÓN	3,650,253.30	22,214.30

<17 MAR 2022 10:49:32>

SISTEMA OPERADOR DE LOS SERVICIOS DE AGUA POTABLE
Y ALCANTARILLADO DEL MUNICIPIO XICOTEPEC DE JUÁREZ. PUE.
NOTAS AL ESTADO DE FLUJOS DE EFECTIVO
Al 31 de Diciembre de 2021
(Cifras en pesos)

EFE-03 CONCILIACIÓN DE LOS FLUJOS DE EFECTIVO NETOS DE LAS ACTIVIDADES DE OPERACIÓN:

Concepto		2021	2020
3.2.1	RESULTADOS DEL EJERCICIO (AHORRO / DESAHORRO)	506,599.16	2,515,934.73
	(+) MOVIMIENTOS DE PARTIDAS QUE NO AFECTAN AL EFECTIVO	1,991,118.79	1,083,316.28
5.4	INTERESES, COMISIONES Y OTROS GASTOS DE LA DEUDA PÚBLICA	0.00	0.00
5.5	OTROS GASTOS Y PÉRDIDAS EXTRAORDINARIAS	1,862,842.63	135,050.38
5.6	INVERSIÓN PÚBLICA	0.00	824,413.88
2.1.1	INCREMENTOS EN CUENTAS POR PAGAR DE ACTIVIDADES DE OPERACIÓN	128,276.16	123,852.02
	(-) MOVIMIENTOS DE PARTIDAS QUE NO AFECTAN AL EFECTIVO	-531,652.70	-97,474.95
4.x	INGRESOS DE OPERACIÓN NO PRESUPUESTARIOS	0.00	0.00
1x,5x	GASTOS DE OPERACIÓN NO CONTABLES	-560,130.68	-97,474.95
1.1.2	INCREMENTOS EN CUENTAS POR COBRAR DE ACTIVIDADES DE OPERACIÓN	28,477.98	0.00
	(=) FLUJOS DE EFECTIVO NETOS DE LAS ACTIVIDADES DE OPERACIÓN	3,029,370.65	3,696,725.96

Bajo protesta de decir verdad declaramos que los Estados Financieros y sus notas, son razonablemente correctos y son responsabilidad del emisor.

LUZ EVELIA CRUZ ORTIZ
DIRECTORA GENERAL

LUIS QUIROZ BAÑOS
COMISARIO DEL H. CONSEJO DE ADMINISTRACI

SOSAPAX
SISTEMA OPERADOR DE LOS SERVICIOS DE AGUA POTABLE Y ALCANTARILLADO DEL MUNICIPIO DE XICOTEPEC

<17 MAR 2022 10:49:32>

SISTEMA OPERADOR DE LOS SERVICIOS DE AGUA POTABLE
Y ALCANTARILLADO DEL MUNICIPIO XICOTEPEC DE JUÁREZ. PUE.
CONCILIACIÓN
Correspondiente Del 1 de Enero al 31 de Diciembre de 2021
(Cifras en pesos)

CONCILIACIÓN ENTRE LOS INGRESOS PRESUPUESTARIOS Y CONTABLES:

	1. Total de Ingresos Presupuestarios	16,002,334.67
	2. Más ingresos contables no presupuestarios	0.00
2.1	INGRESOS FINANCIEROS	0.00
2.2	INCREMENTO POR VARIACIÓN DE INVENTARIOS	0.00
2.3	DISMINUCIÓN DEL EXCESO DE ESTIMACIONES POR PÉRDIDA O DETERIORO U OBSOLESCENCIA	0.00
2.4	DISMINUCIÓN DEL EXCESO DE PROVISIONES	0.00
2.5	OTROS INGRESOS Y BENEFICIOS VARIOS	0.00
2.6	OTROS INGRESOS CONTABLES NO PRESUPUESTARIOS	0.00
	3. Menos ingresos presupuestarios no contables	0.00
3.1	APROVECHAMIENTOS PATRIMONIALES	0.00
3.2	INGRESOS DERIVADOS DE FINANCIAMIENTOS	0.00
3.3	OTROS INGRESOS PRESUPUESTARIOS NO CONTABLES	0.00
	4. Total de Ingresos Contables (4 = 1 + 2 - 3)	16,002,334.67

SISTEMA OPERADOR DE LOS SERVICIOS DE AGUA POTABLE
Y ALCANTARILLADO DEL MUNICIPIO XICOTEPEC DE JUÁREZ. PUE.
CONCILIACIÓN
Correspondiente Del 1 de Enero al 31 de Diciembre de 2021
(Cifras en pesos)

CONCILIACIÓN ENTRE LOS EGRESOS PRESUPUESTARIOS Y LOS GASTOS CONTABLES:

	1. Total de egresos presupuestarios	16,723,015.50
	2. Menos egresos presupuestarios no contables	3,898,191.96
2.1	MATERIAS PRIMAS Y MATERIALES DE PRODUCCIÓN Y COMERCIALIZACIÓN	0.00
2.2	MATERIALES Y SUMINISTROS	247,938.66
2.3	MOBILIARIO Y EQUIPO DE ADMINISTRACIÓN	12,300.51
2.4	MOBILIARIO Y EQUIPO EDUCACIONAL Y RECREATIVO	0.00
2.5	EQUIPO E INSTRUMENTAL MÉDICO Y DE LABORATORIO	0.00
2.6	VEHÍCULOS Y EQUIPO DE TRANSPORTE	0.00
2.7	EQUIPO DE DEFENSA Y SEGURIDAD	0.00
2.8	MAQUINARIA, OTROS EQUIPOS Y HERRAMIENTAS	9,913.79
2.9	ACTIVOS BIOLÓGICOS	0.00
2.10	BIENES INMUEBLES	0.00
2.11	ACTIVOS INTANGIBLES	0.00
2.12	OBRA PÚBLICA EN BIENES DE DOMINIO PÚBLICO	1,907,385.00
2.13	OBRA PÚBLICA	1,720,654.00
2.14	ACCIONES Y PARTICIPACIONES DE CAPITAL	0.00
2.15	COMPRA DE TÍTULOS Y VALORES	0.00
2.16	CONCESIÓN DE PRÉSTAMOS	0.00
2.17	INVERSIONES EN FIDEICOMISOS, MANDATOS Y OTROS ANÁLOGOS	0.00
2.18	PROVISIONES PARA CONTINGENCIAS Y OTRAS EROGACIONES ESPECIALES	0.00
2.19	AMORTIZACIÓN DE LA DEUDA PÚBLICA	0.00
2.20	ADEUDOS DE EJERCICIOS FISCALES ANTERIORES (ADEFAS)	0.00
2.21	OTROS EGRESOS PRESUPUESTARIOS NO CONTABLES	0.00
	3. Más gastos contables no presupuestarios	2,670,911.97
3.1	ESTIMACIONES, DEPRECIACIONES, DETERIOROS, OBSOLESCENCIAS Y AMORTIZACIONES	1,862,842.63
3.2	PROVISIONES	0.00
3.3	DISMINUCIONES DE INVENTARIOS	0.00
3.4	AUMENTO POR INSUFICIENCIA DE ESTIMACIONES POR PÉRDIDA O DETERIORO U OBSOLESCENCIA	0.00
3.5	AUMENTO POR INSUFICIENCIA DE PROVISIONES	0.00
3.6	OTROS GASTOS	0.00
3.7	OTROS GASTOS CONTABLES NO PRESUPUESTARIOS	808,069.34
	4. Total de Gastos Contables (4 = 1 - 2 + 3)	15,495,735.51

<17 MAR 2022 10:49:35>

SISTEMA OPERADOR DE LOS SERVICIOS DE AGUA POTABLE
Y ALCANTARILLADO DEL MUNICIPIO XICOTEPEC DE JUÁREZ. PUE.
CONCILIACIÓN
Correspondiente Del 1 de Enero al 31 de Diciembre de 2021
(Cifras en pesos)

Bajo protesta de decir verdad declaramos que los Estados Financieros y sus notas, son razonablemente correctos y son responsabilidad del emisor.

LUZ EVELIA CRUZ ORTIZ
DIRECTORA GENERAL

LUIS QUIROZ BAÑOS
COMISARIO DEL H. CONSEJO DE ADMINISTRACI

SOSAPAX
SISTEMA OPERADOR DE LOS SERVICIOS DE AGUA POTABLE Y ALCANTARILLADO DEL MUNICIPIO DE XICOTEPEC

<17 MAR 2022 10:49:35>

SISTEMA OPERADOR DE LOS SERVICIOS DE AGUA POTABLE
Y ALCANTARILLADO DEL MUNICIPIO XICOTEPEC DE JUÁREZ. PUE.
NOTAS DE MEMORIA
Al 31 de Diciembre de 2021
(Cifras en pesos)

MEM-01 CUENTAS DE ORDEN CONTABLES:

Cuenta	Nombre de la Cuenta	Saldo Inicial	Cargo	Abono	Saldo Final
7	CUENTAS DE ORDEN CONTABLES	0.00	0.00	0.00	0.00 (d)
7.1	VALORES	0.00	0.00	0.00	0.00 (d)
7.1.1	VALORES EN CUSTODIA	0.00	0.00	0.00	0.00 (d)
7.1.2	CUSTODIA DE VALORES	0.00	0.00	0.00	0.00 (a)
7.1.3	INSTRUMENTOS DE CRÉDITO PRESTADOS A FORMADORES DE MERCADO	0.00	0.00	0.00	0.00 (d)
7.1.4	PRÉSTAMO DE INSTRUMENTOS DE CRÉDITO A FORMADORES DE MERCADO Y SU GARANTÍA	0.00	0.00	0.00	0.00 (a)
7.1.5	INSTRUMENTOS DE CRÉDITO RECIBIDOS EN GARANTÍA DE LOS FORMADORES DE MERCADO	0.00	0.00	0.00	0.00 (d)
7.1.6	GARANTÍA DE CRÉDITOS RECIBIDOS DE LOS FORMADORES DE MERCADO	0.00	0.00	0.00	0.00 (a)
7.2	EMISIÓN DE OBLIGACIONES	0.00	0.00	0.00	0.00 (d)
7.2.1	AUTORIZACIÓN PARA LA EMISIÓN DE BONOS, TÍTULOS Y VALORES DE LA DEUDA PÚBLICA INTERNA	0.00	0.00	0.00	0.00 (d)
7.2.2	AUTORIZACIÓN PARA LA EMISIÓN DE BONOS, TÍTULOS Y VALORES DE LA DEUDA PÚBLICA EXTERNA	0.00	0.00	0.00	0.00 (d)
7.2.3	EMISIONES AUTORIZADAS DE LA DEUDA PÚBLICA INTERNA Y EXTERNA	0.00	0.00	0.00	0.00 (a)
7.2.4	SUSCRIPCIÓN DE CONTRATOS DE PRÉSTAMOS Y OTRAS OBLIGACIONES DE LA DEUDA PÚBLICA INTERNA	0.00	0.00	0.00	0.00 (d)
7.2.5	SUSCRIPCIÓN DE CONTRATOS DE PRÉSTAMOS Y OTRAS OBLIGACIONES DE LA DEUDA PÚBLICA EXTERNA	0.00	0.00	0.00	0.00 (d)
7.2.6	CONTRATOS DE PRÉSTAMOS Y OTRAS OBLIGACIONES DE LA DEUDA PÚBLICA INTERNA Y EXTERNA	0.00	0.00	0.00	0.00 (a)
7.3	AVALES Y GARANTÍAS	0.00	0.00	0.00	0.00 (d)
7.3.1	AVALES AUTORIZADOS	0.00	0.00	0.00	0.00 (d)
7.3.2	AVALES FIRMADOS	0.00	0.00	0.00	0.00 (a)
7.3.3	FIANZAS Y GARANTÍAS RECIBIDAS POR DEUDAS A COBRAR	0.00	0.00	0.00	0.00 (d)
7.3.4	FIANZAS Y GARANTÍAS RECIBIDAS	0.00	0.00	0.00	0.00 (a)
7.3.5	FIANZAS OTORGADAS PARA RESPALDAR OBLIGACIONES NO FISCALES DEL GOBIERNO	0.00	0.00	0.00	0.00 (d)
7.3.6	FIANZAS OTORGADAS DEL GOBIERNO PARA RESPALDAR OBLIGACIONES NO FISCALES	0.00	0.00	0.00	0.00 (a)
7.4	JUICIOS	0.00	0.00	0.00	0.00 (d)
7.4.1	DEMANDAS JUDICIALES EN PROCESO DE RESOLUCIÓN	0.00	0.00	0.00	0.00 (d)
7.4.2	RESOLUCIÓN DE DEMANDAS EN PROCESO JUDICIAL	0.00	0.00	0.00	0.00 (a)
7.5	INVERSIÓN MEDIANTE PROYECTOS PARA PRESTACIÓN DE SERVICIOS (PPS) Y SIMILARES	0.00	0.00	0.00	0.00 (d)
7.5.1	CONTRATOS PARA INVERSIÓN MEDIANTE PROYECTOS PARA PRESTACIÓN DE SERVICIOS (PPS) Y SIMILARES	0.00	0.00	0.00	0.00 (d)
7.5.2	INVERSIÓN PÚBLICA CONTRATADA MEDIANTE PROYECTOS PARA PRESTACIÓN DE SERVICIOS (PPS) Y SIMILARES	0.00	0.00	0.00	0.00 (a)
7.6	BIENES EN CONCESIONADOS O EN COMODATO	0.00	0.00	0.00	0.00 (d)
7.6.1	BIENES BAJO CONTRATO EN CONCESIÓN	0.00	0.00	0.00	0.00 (d)
7.6.2	CONTRATO DE CONCESIÓN POR BIENES	0.00	0.00	0.00	0.00 (a)

<17 MAR 2022 10:49:37>

7.6.3	BIENES BAJO CONTRATO EN COMODATO	0.00	0.00	0.00	0.00	(d)
7.6.4	CONTRATO DE COMODATO POR BIENES	0.00	0.00	0.00	0.00	(a)
7.7	OTRAS CUENTAS DE ORDEN	0.00	0.00	0.00	0.00	(d)
7.7.1	OTRAS CUENTAS DE ORDEN	0.00	0.00	0.00	0.00	(d)
7.X	BIENES ARQUEOLÓGICOS, ARTÍSTICOS E HISTÓRICOS	0.00	0.00	0.00	0.00	(d)
7.X.1	BIENES ARQUEOLÓGICOS EN CUSTODIA	0.00	0.00	0.00	0.00	(d)
7.X.2	CUSTODIA DE BIENES ARQUEOLÓGICOS	0.00	0.00	0.00	0.00	(a)
7.X.3	BIENES ARTÍSTICOS EN CUSTODIA	0.00	0.00	0.00	0.00	(d)
7.X.4	CUSTODIA DE BIENES ARTÍSTICOS	0.00	0.00	0.00	0.00	(a)
7.X.5	BIENES HISTÓRICOS EN CUSTODIA	0.00	0.00	0.00	0.00	(d)
7.X.6	CUSTODIA DE BIENES HISTÓRICOS	0.00	0.00	0.00	0.00	(a)

MEM-02 CUENTAS DE ORDEN PRESUPUESTARIAS:

Cuenta	Nombre de la Cuenta	Saldo Inicial	Cargo	Abono	Saldo Final	
8	CUENTAS DE ORDEN PRESUPUESTARIAS	0.00	137,429,380.43	137,429,380.43	0.00	(a)
8.1	LEY DE INGRESOS	0.00	53,041,311.27	53,041,311.27	0.00	(a)
8.1.1	LEY DE INGRESOS ESTIMADA	0.00	16,820,620.00	0.00	16,820,620.00	(d)
8.1.2	LEY DE INGRESOS POR EJECUTAR	0.00	18,116,834.67	18,950,619.91	833,785.24	(a)
8.1.3	MODIFICACIONES A LA LEY DE INGRESOS ESTIMADA	0.00	2,129,999.91	2,114,500.00	15,499.91	(d)
8.1.4	LEY DE INGRESOS DEVENGADA	0.00	15,973,856.69	16,002,334.67	28,477.98	(a)
8.1.5	LEY DE INGRESOS RECAUDADA	0.00	0.00	15,973,856.69	15,973,856.69	(a)
8.2	PRESUPUESTO DE EGRESOS	0.00	84,388,069.16	84,388,069.16	0.00	(d)
8.2.1	PRESUPUESTO DE EGRESOS APROBADO	0.00	0.00	16,820,620.00	16,820,620.00	(a)
8.2.2	PRESUPUESTO DE EGRESOS POR EJERCER	0.00	20,943,317.94	20,788,335.04	154,982.90	(d)
8.2.3	MODIFICACIONES AL PRESUPUESTO DE EGRESOS APROBADO	0.00	4,107,198.03	4,122,697.94	15,499.91	(a)
8.2.4	PRESUPUESTO DE EGRESOS COMPROMETIDO	0.00	16,681,137.01	16,723,015.50	-41,878.49	(d)
8.2.5	PRESUPUESTO DE EGRESOS DEVENGADO	0.00	16,723,015.50	12,966,700.34	3,756,315.16	(d)
8.2.6	PRESUPUESTO DE EGRESOS EJERCIDO	0.00	12,966,700.34	12,966,700.34	0.00	(d)
8.2.7	PRESUPUESTO DE EGRESOS PAGADO	0.00	12,966,700.34	0.00	12,966,700.34	(d)

Bajo protesta de decir verdad declaramos que los Estados Financieros y sus notas, son razonablemente correctos y son responsabilidad del emisor.

LUZ EVELIA CRUZ ORTIZ
DIRECTORA GENERAL

LUIS QUIROZ BAÑOS
COMISARIO DEL H. CONSEJO DE ADMINISTRACI

SOSAPAX
SISTEMA OPERADOR DE LOS SERVICIOS DE AGUA POTABLE Y ALCANTARILLADO DEL MUNICIPIO DE XICOTEPEC

<17 MAR 2022 10:49:37>

SISTEMA OPERADOR DE LOS SERVICIOS DE AGUA POTABLE
Y ALCANTARILLADO DEL MUNICIPIO XICOTEPEC DE JUÁREZ. PUE.
INDICADORES DE POSTURA FISCAL
Del 1 de Enero al 31 de Diciembre de 2021
(Cifras en pesos)

Concepto	Estimado/ Aprobado	Devengado	Recaudado/ Pagado
I. Ingresos Presupuestarios (I = 1 + 2)	16,820,620.00	16,002,334.67	15,973,856.69
1. Ingresos del Gobierno de la Entidad Federativa o Municipio	0.00	0.00	0.00
2. Ingresos del Sector Paraestatal o Paramunicipal	16,820,620.00	16,002,334.67	15,973,856.69
II. Egresos Presupuestarios (II = 3 + 4)	16,820,620.00	16,723,015.50	12,966,700.34
3. Egresos del Gobierno de la Entidad Federativa o Municipio	0.00	0.00	0.00
4. Egresos del Sector Paraestatal o Paramunicipal	16,820,620.00	16,723,015.50	12,966,700.34
III. Balance presupuestario (Superávit o Déficit) (III = I - II)	0.00	-720,680.83	3,007,156.35

Concepto	Estimado/ Aprobado	Devengado	Recaudado/ Pagado
III. Balance presupuestario (Superávit o Déficit)	0.00	-720,680.83	3,007,156.35
IV. Intereses, Comisiones y Gastos de la Deuda	0.00	0.00	0.00
V. Balance Primario (Superávit o Déficit) (V = III - IV)	0.00	-720,680.83	3,007,156.35

Concepto	Estimado/ Aprobado	Devengado	Recaudado/ Pagado
A. Financiamiento	0.00	0.00	0.00
B. Amortización de la deuda	0.00	0.00	0.00
C. Endeudamiento o desendeudamiento (C = A - B)	0.00	0.00	0.00

Bajo protesta de decir verdad declaramos que los Estados Financieros y sus notas, son razonablemente correctos y son responsabilidad del emisor.

LUZ EVELIA CRUZ ORTIZ
DIRECTORA GENERAL

LUIS QUIROZ BAÑOS
COMISARIO DEL H. CONSEJO DE ADMINISTRACI

SOSAPAX
SISTEMA OPERADOR DE LOS SERVICIOS DE AGUA POTABLE Y ALCANTARILLADO DEL MUNICIPIO DE XICOTEPEC

<17 MAR 2022 10:49:38>

SISTEMA OPERADOR DE LOS SERVICIOS DE AGUA POTABLE
Y ALCANTARILLADO DEL MUNICIPIO XICOTEPEC DE JUÁREZ. PUE.
ESTADO ANALÍTICO DEL ACTIVO
Del 1 de Enero al 31 de Diciembre de 2021
(Cifras en pesos)

Concepto	Saldo Inicial 1	Cargos del periodo 2	Abonos del periodo 3	Saldo final 4=(1+2-3)	Variación del periodo 5=(4-1)
ACTIVO	14,461,851.64	54,044,415.39	56,675,116.37	11,831,150.66	-2,630,700.98
ACTIVO CIRCULANTE	5,271,512.13	49,606,049.32	49,891,544.10	4,986,017.35	-285,494.78
EFECTIVO Y EQUIVALENTES	4,046,953.04	31,070,897.63	31,060,680.73	4,057,169.94	10,216.90
DERECHOS A RECIBIR EFECTIVO O EQUIVALENTES	407,819.67	18,266,109.01	17,933,385.59	740,543.09	332,723.42
DERECHOS A RECIBIR BIENES O SERVICIOS	0.00	0.00	0.00	0.00	0.00
INVENTARIOS	0.00	0.00	0.00	0.00	0.00
ALMACENES	816,739.42	269,042.68	897,477.78	188,304.32	-628,435.10
ESTIMACIÓN POR PÉRDIDAS O DETERIORO DE ACTIVOS CIRCULANTES	0.00	0.00	0.00	0.00	0.00
OTROS ACTIVOS CIRCULANTES	0.00	0.00	0.00	0.00	0.00
ACTIVO NO CIRCULANTE	9,190,339.51	4,438,366.07	6,783,572.27	6,845,133.31	-2,345,206.20
INVERSIONES FINANCIERAS A LARGO PLAZO	0.00	0.00	0.00	0.00	0.00
DERECHOS A RECIBIR EFECTIVO O EQUIVALENTES A LARGO PLAZO	0.00	0.00	0.00	0.00	0.00
BIENES INMUEBLES, INFRAESTRUCTURA Y CONSTRUCCIONES EN PROCESO	8,135,172.81	3,628,039.00	4,165,172.81	7,598,039.00	-537,133.81
BIENES MUEBLES	2,256,244.43	80,505.39	759,030.06	1,577,719.76	-678,524.67
ACTIVOS INTANGIBLES	309,713.60	0.00	80,856.30	228,857.30	-80,856.30
DEPRECIACIÓN, DETERIORO Y AMORTIZACIÓN ACUMULADA DE BIENES	-1,510,791.33	729,821.68	1,778,513.10	-2,559,482.75	-1,048,691.42
ACTIVOS DIFERIDOS	0.00	0.00	0.00	0.00	0.00
ESTIMACIÓN POR PÉRDIDA O DETERIORO DE ACTIVOS NO CIRCULANTES	0.00	0.00	0.00	0.00	0.00
OTROS ACTIVOS NO CIRCULANTES	0.00	0.00	0.00	0.00	0.00

Bajo protesta de decir verdad declaramos que los Estados Financieros y sus notas, son razonablemente correctos y son responsabilidad del emisor.

<17 MAR 2022 10:47:52>

SISTEMA OPERADOR DE LOS SERVICIOS DE AGUA POTABLE
Y ALCANTARILLADO DEL MUNICIPIO XICOTEPEC DE JUÁREZ. PUE.
ESTADO ANALÍTICO DEL ACTIVO
Del 1 de Enero al 31 de Diciembre de 2021
(Cifras en pesos)

LUZ EVELIA CRUZ ORTIZ
DIRECTORA GENERAL

LUIS QUIROZ BAÑOS
COMISARIO DEL H. CONSEJO DE ADMINISTRACI

SOSAPAX
SISTEMA OPERADOR DE LOS SERVICIOS DE AGUA POTABLE Y ALCANTARILLADO DEL MUNICIPIO DE XICOTEPEC

<17 MAR 2022 10:47:52>

SISTEMA OPERADOR DE LOS SERVICIOS DE AGUA POTABLE
Y ALCANTARILLADO DEL MUNICIPIO XICOTEPEC DE JUÁREZ. PUE.
ESTADO ANALÍTICO DE LA DEUDA Y OTROS PASIVOS
Del 1 de Enero al 31 de Diciembre de 2021
(Cifras en pesos)

DENOMINACIÓN DE LAS DEUDAS	Moneda de Contratación	Institución o País Acreedor	Saldo Inicial del Periodo	Saldo Final del Periodo
DEUDA PÚBLICA				
CORTO PLAZO				
DEUDA INTERNA				
Instituciones de Crédito			0.00	0.00
Títulos y Valores			0.00	0.00
Arrendamientos financieros			0.00	0.00
DEUDA EXTERNA				
Organismos Financieros Internacionales			0.00	0.00
Deuda Bilateral			0.00	0.00
Títulos y Valores			0.00	0.00
Arrendamientos Financieros			0.00	0.00
SUBTOTAL CORTO PLAZO			0.00	0.00
LARGO PLAZO				
DEUDA INTERNA				
Instituciones de Crédito			0.00	0.00
Títulos y Valores			0.00	0.00
Arrendamientos financieros			0.00	0.00
DEUDA EXTERNA				
Organismos Financieros Internacionales			0.00	0.00
Deuda Bilateral			0.00	0.00
Títulos y Valores			0.00	0.00
Arrendamientos Financieros			0.00	0.00
SUBTOTAL LARGO PLAZO			0.00	0.00
OTROS PASIVOS			3,112,718.88	3,859,561.26
TOTAL DEUDA Y OTROS PASIVOS			3,112,718.88	3,859,561.26

Bajo protesta de decir verdad declaramos que los Estados Financieros y sus notas, son razonablemente correctos y son responsabilidad del emisor.

LUZ EVELIA CRUZ ORTIZ
DIRECTORA GENERAL

LUIS QUIROZ BAÑOS
COMISARIO DEL H. CONSEJO DE ADMINISTRACI

SOSAPAX
SISTEMA OPERADOR DE LOS SERVICIOS DE AGUA POTABLE Y ALCANTARILLADO DEL MUNICIPIO DE XICOTEPEC

<17 MAR 2022 10:47:53>

H. AYUNTAMIENTO 2021-2024
XICOTEPEC
SÍ AVANZA

TESORERÍA
SÍ AVANZA

INFORMACIÓN PRESUPUESTARIA.

SISTEMA OPERADOR DE LOS SERVICIOS DE AGUA POTABLE
Y ALCANTARILLADO DEL MUNICIPIO XICOTEPEC DE JUÁREZ, PUE.
ESTADO ANALÍTICO DE INGRESOS
Del 1 de Enero al 31 de Diciembre de 2021
(Cifras en pesos)

Rubro de Ingresos	Ingreso Estimado (1)	Ampliaciones y Reducciones (2)	Ingreso Modificado (3=1+2)	Ingreso Devengado (4)	Ingreso Recaudado (5)	Diferencia (6=5-1)
IMPUESTOS	0.00	0.00	0.00	0.00	0.00	0.00
CUOTAS Y APORTACIONES DE SEGURIDAD SOCIAL	0.00	0.00	0.00	0.00	0.00	0.00
CONTRIBUCIONES DE MEJORAS	0.00	0.00	0.00	921.25	921.25	921.25
DERECHOS	0.00	0.00	0.00	28,477.98	0.00	0.00
PRODUCTOS	2,120.00	0.00	2,120.00	217.24	217.24	-1,902.76
APROVECHAMIENTOS	0.00	0.00	0.00	0.00	0.00	0.00
INGRESOS POR VENTAS DE BIENES, PRESTACIÓN DE SERVICIOS Y OTROS INGRESOS	14,704,000.00	15,499.91	14,719,499.91	14,082,342.20	14,082,342.20	-621,657.80
PARTICIPACIONES,APORTACIONES,CONVENIOS, INCENTIVOS DERIV. DE LA COLAB. FISCAL Y FONDOS DIST. DE APORT	2,114,500.00	0.00	2,114,500.00	1,890,376.00	1,890,376.00	-224,124.00
TRANSFERENCIAS, ASIGNACIONES, SUBSIDIOS Y SUBVENCIONES, Y PENSIONES Y JUBILACIONES	0.00	0.00	0.00	0.00	0.00	0.00
INGRESOS DERIVADOS DE FINANCIAMIENTOS	0.00	0.00	0.00	0.00	0.00	0.00
TOTAL	16,820,620.00	15,499.91	16,836,119.91	16,002,334.67	15,973,856.69	
					Ingresos Excedentes	0.00

<17 MAR 2022 10:47:55>

SI[illegible]EMA OPERADOR DE LOS SERVICIOS DE AGUA PO[illegible]BLE
Y ALC[illegible]ARILLADO DEL MUNICIPIO XICOTEPEC DE JUÁ[illegible]. PUE.
ESTADO ANALÍTICO DE INGRESOS
Del 1 de Enero al 31 de Diciembre de 2021
(Cifras en pesos)

Estado Analítico de Ingresos por Fuente de Financiamiento	Ingreso Estimado (1)	Ampliaciones/ Reducciones (2)	Ingreso Modificado (3=1+2)	Ingreso Devengado (4)	Ingreso Recaudado (5)	Diferencia (6=5-1)
INGRESOS DEL PODER EJECUTIVO FEDERAL O ESTATAL Y DE LOS MUNICIPIOS	0.00	0.00	0.00	0.00	0.00	0.00
IMPUESTOS	0.00	0.00	0.00	0.00	0.00	0.00
CUOTAS Y APORTACIONES DE SEGURIDAD SOCIAL	0.00	0.00	0.00	0.00	0.00	0.00
CONTRIBUCIONES DE MEJORAS	0.00	0.00	0.00	0.00	0.00	0.00
DERECHOS	0.00	0.00	0.00	0.00	0.00	0.00
PRODUCTOS	0.00	0.00	0.00	0.00	0.00	0.00
APROVECHAMIENTOS	0.00	0.00	0.00	0.00	0.00	0.00
PARTICIPACIONES,APORTACIONES,CONVENIOS, INCENTIVOS DERIV. DE LA COLAB. FISCAL Y FONDOS DIST. DE APORT	0.00	0.00	0.00	0.00	0.00	0.00
TRANSFERENCIAS, ASIGNACIONES, SUBSIDIOS Y SUBVENCIONES, Y PENSIONES Y JUBILACIONES	0.00	0.00	0.00	0.00	0.00	0.00
INGRESOS DE LOS ENTES PÚBLICOS DE LOS PODERES LEGISLATIVO Y JUDICIAL, DE LOS ÓRGANOS AUTÓNOMOS Y DEL SECTOR PARAESTATAL O PARAMUNICIPAL, ASÍ COMO DE LAS EMPRESAS PRproductivas DEL ESTADO	14,706,120.00	15,499.91	14,721,619.91	14,082,559.44	14,082,559.44	-623,560.56
CUOTAS Y APORTACIONES DE SEGURIDAD SOCIAL	0.00	0.00	0.00	0.00	0.00	0.00
PRODUCTOS	2,120.00	0.00	2,120.00	217.24	217.24	-1,902.76
INGRESOS POR VENTAS DE BIENES, PRESTACIÓN DE SERVICIOS Y OTROS INGRESOS	14,704,000.00	15,499.91	14,719,499.91	14,082,342.20	14,082,342.20	-621,657.80
TRANSFERENCIAS, ASIGNACIONES, SUBSIDIOS Y SUBVENCIONES, Y PENSIONES Y JUBILACIONES	0.00	0.00	0.00	0.00	0.00	0.00

<17 MAR 2022 10:47:55>

SISTEMA OPERADOR DE LOS SERVICIOS DE AGUA POTABLE
Y ALCANTARILLADO DEL MUNICIPIO XICOTEPEC DE JUÁREZ, PUE.
ESTADO ANALÍTICO DE INGRESOS
Del 1 de Enero al 31 de Diciembre de 2021
(Cifras en pesos)

Estado Analítico de Ingresos por Fuente de Financiamiento	Ingreso Estimado (1)	Ampliaciones/ Reducciones (2)	Ingreso Modificado (3=1+2)	Ingreso Devengado (4)	Ingreso Recaudado (5)	Diferencia (6=5-1)
INGRESOS DERIVADOS DE FINANCIAMIENTO	0.00	0.00	0.00	0.00	0.00	0.00
INGRESOS DERIVADOS DE FINANCIAMIENTOS	0.00	0.00	0.00	0.00	0.00	0.00
TOTAL	14,706,120.00	15,499.91	14,721,619.91	14,082,559.44	14,082,559.44	
					Ingresos Excedentes	0.00

Bajo protesta de decir verdad declaramos que los Estados Financieros y sus notas, son razonablemente correctos y son responsabilidad del emisor.

LUZ EVELIA CRUZ ORTIZ
DIRECTORA GENERAL

LUIS QUIROZ BAÑOS
COMISARIO DEL H. CONSEJO DE ADMINISTRACI

SOSAPAX
SISTEMA OPERADOR DE LOS SERVICIOS DE AGUA POTABLE Y ALCANTARILLADO DEL MUNICIPIO DE XICOTEPEC

<17 MAR 2022 10:47:55>

SISTEMA OPERADOR DE LOS SERVICIOS DE AGUA POTABLE
Y ALCANTARILLADO DEL MUNICIPIO XICOTEPEC DE JUÁREZ. PUE.
ESTADO ANALÍTICO DEL EJERCICIO DEL PRESUPUESTO DE EGRESOS
CLASIFICACIÓN ADMINISTRATIVA
Del 1 de Enero al 31 de Diciembre de 2021
(Cifras en pesos)

	Concepto	Egreso Aprobado (1)	Ampliaciones/ Reducciones (2)	Egreso Modificado (3=1+2)	Egreso Devengado (4)	Egreso Pagado (5)	Subejercicio (6=3-4)
3	SECTOR PUBLICO MUNICIPAL	16,820,620.00	15,499.91	16,836,119.91	16,723,015.50	12,966,700.34	113,104.41
3.1	SECTOR PUBLICO NO FINANCIERO	16,820,620.00	15,499.91	16,836,119.91	16,723,015.50	12,966,700.34	113,104.41
3.1.1	GOBIERNO GENERAL MUNICIPAL	16,820,620.00	15,499.91	16,836,119.91	16,723,015.50	12,966,700.34	113,104.41
3.1.1.2	ENTIDADES PARAESTATALES Y FIDEICOMISOS NO EMPRESARIALES Y NO FINANCIEROS	16,820,620.00	15,499.91	16,836,119.91	16,723,015.50	12,966,700.34	113,104.41
3.1.1.2.1	SOSAPA XICOTEPEC DE JUAREZ, PUE.	16,820,620.00	15,499.91	16,836,119.91	16,723,015.50	12,966,700.34	113,104.41
000	RAMO GENERAL	0.00	0.00	0.00	0.00	0.00	0.00
01	DIRECCION	975,600.00	-398,749.32	576,850.68	554,276.60	554,276.60	22,574.08
03	COMERCIALIZACION	1,177,800.00	-35,680.15	1,142,119.85	1,121,082.14	1,121,082.14	21,037.71
05	ADDMINISTRACION DE RECURSOS	5,940,000.00	-771,681.77	5,168,318.23	4,975,827.44	4,847,551.28	192,490.79
052	RECURSOS HUMANOS	0.00	0.00	0.00	0.00	0.00	0.00
053	FINANCIEROS	0.00	0.00	0.00	0.00	0.00	0.00
06	INFRAESTRUCTURA Y ADJUDICACIONES	1,935,810.00	259,808.28	2,195,618.28	502,149.86	502,149.86	1,693,468.42
07	POTABILIZACION	0.00	0.00	0.00	0.00	0.00	0.00
08	MANTENIMIENTO	6,791,410.00	961,802.87	7,753,212.87	9,569,679.46	5,941,640.46	-1,816,466.59
0801	FLETES	0.00	0.00	0.00	0.00	0.00	0.00
081	MICROMEDICION	0.00	0.00	0.00	0.00	0.00	0.00
082	ALCANTARILLADO	0.00	0.00	0.00	0.00	0.00	0.00
083	REPARACION DE MEDIDORES	0.00	0.00	0.00	0.00	0.00	0.00
09	POTABILIZACION	0.00	0.00	0.00	0.00	0.00	0.00
091	AGUAS RESIDUALES	0.00	0.00	0.00	0.00	0.00	0.00
22	SERVICIO DE ADMINSITRACION TRIBUTARIA	0.00	0.00	0.00	0.00	0.00	0.00
	TOTAL DEL GASTO	16,820,620.00	15,499.91	16,836,119.91	16,723,015.50	12,966,700.34	113,104.41

Bajo protesta de decir verdad declaramos que los Estados Financieros y sus notas, son razonablemente correctos y son responsabilidad del emisor.

LUZ EVELIA CRUZ ORTIZ
DIRECTORA GENERAL

LUIS QUIROZ BAÑOS
COMISARIO DEL H. CONSEJO DE ADMINISTRACI

SOSAPAX
SISTEMA OPERADOR DE LOS SERVICIOS DE AGUA POTABLE Y ALCANTARILLADO DEL MUNICIPIO DE XICOTEPEC

<17 MAR 2022 10:47:56>

SISTEMA OPERADOR DE LOS SERVICIOS DE AGUA POTABLE
Y ALCANTARILLADO DEL MUNICIPIO XICOTEPEC DE JUÁREZ. PUE.
ESTADO ANALÍTICO DEL EJERCICIO DEL PRESUPUESTO DE EGRESOS
CLASIFICACIÓN ECONÓMICA (POR TIPO DE GASTO)
Del 1 de Enero al 31 de Diciembre de 2021
(Cifras en pesos)

	Concepto	Egreso Aprobado (1)	Ampliaciones/ Reducciones (2)	Egreso Modificado (3=1+2)	Egreso Devengado (4)	Egreso Pagado (5)	Subejercicio (6=3-4)
1	GASTO CORRIENTE	12,471,060.00	967,709.39	13,438,769.39	14,505,304.70	12,944,486.04	-1,066,535.31
2	GASTO DE CAPITAL	4,349,560.00	-952,209.48	3,397,350.52	2,217,710.80	22,214.30	1,179,639.72
3	AMORTIZACIÓN DE LA DEUDA Y DISMINUCIÓN DE PASIVOS	0.00	0.00	0.00	0.00	0.00	0.00
4	PENSIONES Y JUBILACIONES	0.00	0.00	0.00	0.00	0.00	0.00
5	PARTICIPACIONES	0.00	0.00	0.00	0.00	0.00	0.00
	TOTAL DEL GASTO	16,820,620.00	15,499.91	16,836,119.91	16,723,015.50	12,966,700.34	113,104.41

Bajo protesta de decir verdad declaramos que los Estados Financieros y sus notas, son razonablemente correctos y son responsabilidad del emisor.

LUZ EVELIA CRUZ ORTIZ
DIRECTORA GENERAL

LUIS QUIROZ BAÑOS
COMISARIO DEL H. CONSEJO DE ADMINISTRACI

SOSAPAX
SISTEMA OPERADOR DE LOS SERVICIOS DE AGUA POTABLE Y ALCANTARILLADO DEL MUNICIPIO DE XICOTEPEC

<17 MAR 2022 10:47:57>

SISTEMA OPERADOR DE LOS SERVICIOS DE AGUA POTABLE
Y ALCANTARILLADO DEL MUNICIPIO XICOTEPEC DE JUÁREZ. PUE.
ESTADO ANALÍTICO DEL EJERCICIO DEL PRESUPUESTO DE EGRESOS
CLASIFICACIÓN POR OBJETO DEL GASTO (CAPÍTULO Y CONCEPTO)
Del 1 de Enero al 31 de Diciembre de 2021
(Cifras en pesos)

	Concepto	Egreso Aprobado (1)	Ampliaciones/ Reducciones (2)	Egreso Modificado (3=1+2)	Egreso Devengado (4)	Egreso Pagado (5)	Subejercicio (6=3-4)
1	SERVICIOS PERSONALES	5,278,450.00	93,111.65	5,371,561.65	5,293,716.60	5,179,787.21	77,845.05
1.1	REMUNERACIONES AL PERSONAL DE CARÁCTER PERMANENTE	3,924,200.00	-41,082.85	3,883,117.15	3,858,208.73	3,858,208.73	24,908.42
1.2	REMUNERACIONES AL PERSONAL DE CARÁCTER TRANSITORIO	22,000.00	0.00	22,000.00	3,000.00	3,000.00	19,000.00
1.3	REMUNERACIONES ADICIONALES Y ESPECIALES	325,250.00	53,809.48	379,059.48	351,677.91	351,677.91	27,381.57
1.4	SEGURIDAD SOCIAL	726,000.00	185,385.02	911,385.02	911,385.02	797,455.63	0.00
1.5	OTRAS PRESTACIONES SOCIALES Y ECONÓMICAS	116,000.00	53,444.94	169,444.94	169,444.94	169,444.94	0.00
1.6	PREVISIONES	165,000.00	-158,444.94	6,555.06	0.00	0.00	6,555.06
1.7	PAGO DE ESTÍMULOS A LAS Y LOS SERVIDORES PÚBLICOS	0.00	0.00	0.00	0.00	0.00	0.00
2	MATERIALES Y SUMINISTROS	1,475,600.00	-176,020.88	1,299,579.12	1,168,026.56	1,168,026.56	131,552.56
2.1	MATERIALES DE ADMINISTRACIÓN, EMISIÓN DE DOCUMENTOS Y ARTÍCULOS OFICIALES	144,400.00	11,000.00	155,400.00	129,271.73	129,271.73	26,128.27
2.2	ALIMENTOS Y UTENSILIOS	72,000.00	-7,800.00	64,200.00	37,966.10	37,966.10	26,233.90
2.3	MATERIAS PRIMAS Y MATERIALES DE PRODUCCIÓN Y COMERCIALIZACIÓN	435,000.00	-234,065.64	200,934.36	193,275.86	193,275.86	7,658.50
2.4	MATERIALES Y ARTÍCULOS DE CONSTRUCCIÓN Y DE REPARACIÓN	453,600.00	13,454.34	467,054.34	438,709.46	438,709.46	28,344.88
2.5	PRODUCTOS QUÍMICOS, FARMACÉUTICOS Y DE LABORATORIO	4,000.00	0.00	4,000.00	0.00	0.00	4,000.00
2.6	COMBUSTIBLES, LUBRICANTES Y ADITIVOS	219,600.00	39,855.63	259,455.63	257,930.64	257,930.64	1,524.99
2.7	VESTUARIO, BLANCOS, PRENDAS DE PROTECCIÓN Y ARTÍCULOS DEPORTIVOS	65,000.00	0.00	65,000.00	39,115.49	39,115.49	25,884.51
2.8	MATERIALES Y SUMINISTROS PARA SEGURIDAD PÚBLICA	0.00	0.00	0.00	0.00	0.00	0.00
2.9	HERRAMIENTAS, REFACCIONES Y ACCESORIOS MENORES	82,000.00	1,534.79	83,534.79	71,757.28	71,757.28	11,777.51
3	SERVICIOS GENERALES	5,227,010.00	1,141,835.04	6,368,845.04	6,212,235.46	6,197,888.69	156,609.58
3.1	SERVICIOS BÁSICOS	120,800.00	-2,857.73	117,942.27	82,356.31	82,356.31	35,585.96
3.2	SERVICIOS DE ARRENDAMIENTO	87,000.00	-24,782.56	62,217.44	57,400.00	57,400.00	4,817.44
3.3	SERVICIOS PROFESIONALES, CIENTÍFICOS, TÉCNICOS Y OTROS SERVICIOS	1,794,600.00	-319,304.28	1,475,295.72	1,434,212.50	1,434,212.50	41,083.22
3.4	SERVICIOS FINANCIEROS, BANCARIOS Y	86,400.00	331,426.28	417,826.28	408,509.73	408,509.73	9,316.55

<17 MAR 2022 10:48:02>

SISTEMA OPERADOR DE LOS SERVICIOS DE AGUA POTABLE
Y ALCANTARILLADO DEL MUNICIPIO XICOTEPEC DE JUÁREZ. PUE.
ESTADO ANALÍTICO DEL EJERCICIO DEL PRESUPUESTO DE EGRESOS
CLASIFICACIÓN POR OBJETO DEL GASTO (CAPÍTULO Y CONCEPTO)
Del 1 de Enero al 31 de Diciembre de 2021
(Cifras en pesos)

	Concepto	Egreso Aprobado (1)	Ampliaciones/ Reducciones (2)	Egreso Modificado (3=1+2)	Egreso Devengado (4)	Egreso Pagado (5)	Subejercicio (6=3-4)
	COMERCIALES						
3.5	SERVICIOS DE INSTALACIÓN, REPARACIÓN, MANTENIMIENTO Y CONSERVACIÓN	1,315,210.00	807,447.50	2,122,657.50	2,120,779.99	2,120,779.99	1,877.51
3.6	SERVICIOS DE COMUNICACIÓN SOCIAL Y PUBLICIDAD	15,000.00	5,189.00	20,189.00	20,189.00	20,189.00	0.00
3.7	SERVICIOS DE TRASLADO Y VIÁTICOS	48,000.00	8,000.00	56,000.00	48,305.16	48,305.16	7,694.84
3.8	SERVICIOS OFICIALES	0.00	0.00	0.00	0.00	0.00	0.00
3.9	OTROS SERVICIOS GENERALES	1,760,000.00	336,716.83	2,096,716.83	2,040,482.77	2,026,136.00	56,234.06
4	TRANSFERENCIAS, ASIGNACIONES, SUBSIDIOS Y OTRAS AYUDAS	490,000.00	-91,216.42	398,783.58	398,783.58	398,783.58	0.00
4.1	TRANSFERENCIAS INTERNAS Y ASIGNACIONES AL SECTOR PÚBLICO	0.00	0.00	0.00	0.00	0.00	0.00
4.2	TRANSFERENCIAS AL RESTO DEL SECTOR PÚBLICO	0.00	0.00	0.00	0.00	0.00	0.00
4.3	SUBSIDIOS Y SUBVENCIONES	370,000.00	28,783.58	398,783.58	398,783.58	398,783.58	0.00
4.4	AYUDAS SOCIALES	0.00	0.00	0.00	0.00	0.00	0.00
4.5	PENSIONES Y JUBILACIONES	120,000.00	-120,000.00	0.00	0.00	0.00	0.00
4.6	TRANSFERENCIAS A FIDEICOMISOS, MANDATOS Y OTROS ANÁLOGOS	0.00	0.00	0.00	0.00	0.00	0.00
4.7	TRANSFERENCIAS A LA SEGURIDAD SOCIAL	0.00	0.00	0.00	0.00	0.00	0.00
4.8	DONATIVOS	0.00	0.00	0.00	0.00	0.00	0.00
4.9	TRANSFERENCIAS AL EXTERIOR	0.00	0.00	0.00	0.00	0.00	0.00
5	BIENES MUEBLES, INMUEBLES E INTANGIBLES	1,013,000.00	-952,209.48	60,790.52	22,214.30	22,214.30	38,576.22
5.1	MOBILIARIO Y EQUIPO DE ADMINISTRACIÓN	83,000.00	-63,851.39	19,148.61	12,300.51	12,300.51	6,848.10
5.2	MOBILIARIO Y EQUIPO EDUCACIONAL Y RECREATIVO	0.00	0.00	0.00	0.00	0.00	0.00
5.3	EQUIPO E INSTRUMENTAL MÉDICO Y DE LABORATORIO	0.00	0.00	0.00	0.00	0.00	0.00
5.4	VEHÍCULOS Y EQUIPO DE TRANSPORTE	600,000.00	-597,898.40	2,101.60	0.00	0.00	2,101.60
5.5	EQUIPO DE DEFENSA Y SEGURIDAD	0.00	0.00	0.00	0.00	0.00	0.00
5.6	MAQUINARIA, OTROS EQUIPOS Y HERRAMIENTAS	30,000.00	-20,086.21	9,913.79	9,913.79	9,913.79	0.00
5.7	ACTIVOS BIOLÓGICOS	0.00	0.00	0.00	0.00	0.00	0.00
5.8	BIENES INMUEBLES	0.00	0.00	0.00	0.00	0.00	0.00
5.9	ACTIVOS INTANGIBLES	300,000.00	-270,373.48	29,626.52	0.00	0.00	29,626.52
6	INVERSIÓN PÚBLICA	3,336,560.00	0.00	3,336,560.00	3,628,039.00	0.00	-291,479.00

<17 MAR 2022 10:48:02>

SISTEMA OPERADOR DE LOS SERVICIOS DE AGUA POTABLE
Y ALCANTARILLADO DEL MUNICIPIO XICOTEPEC DE JUÁREZ. PUE.
ESTADO ANALÍTICO DEL EJERCICIO DEL PRESUPUESTO DE EGRESOS
CLASIFICACIÓN POR OBJETO DEL GASTO (CAPÍTULO Y CONCEPTO)
Del 1 de Enero al 31 de Diciembre de 2021
(Cifras en pesos)

	Concepto	Egreso Aprobado (1)	Ampliaciones/ Reducciones (2)	Egreso Modificado (3=1+2)	Egreso Devengado (4)	Egreso Pagado (5)	Subejercicio (6=3-4)
6.1	OBRA PÚBLICA EN BIENES DE DOMINIO PÚBLICO	3,336,560.00	0.00	3,336,560.00	1,907,385.00	0.00	1,429,175.00
6.2	OBRA PÚBLICA	0.00	0.00	0.00	1,720,654.00	0.00	-1,720,654.00
6.3	PROYECTOS PRODUCTIVOS Y ACCIONES DE FOMENTO	0.00	0.00	0.00	0.00	0.00	0.00
7	INVERSIONES FINANCIERAS Y OTRAS PROVISIONES	0.00	0.00	0.00	0.00	0.00	0.00
7.1	INVERSIONES PARA EL FOMENTO DE ACTIVIDADES PRODUCTIVAS	0.00	0.00	0.00	0.00	0.00	0.00
7.2	ACCIONES Y PARTICIPACIONES DE CAPITAL	0.00	0.00	0.00	0.00	0.00	0.00
7.3	COMPRA DE TÍTULOS Y VALORES	0.00	0.00	0.00	0.00	0.00	0.00
7.4	CONCESIÓN DE PRÉSTAMOS	0.00	0.00	0.00	0.00	0.00	0.00
7.5	INVERSIONES EN FIDEICOMISOS, MANDATOS Y OTROS ANÁLOGOS	0.00	0.00	0.00	0.00	0.00	0.00
7.6	OTRAS INVERSIONES FINANCIERAS	0.00	0.00	0.00	0.00	0.00	0.00
7.9	PROVISIONES PARA CONTINGENCIAS Y OTRAS EROGACIONES ESPECIALES	0.00	0.00	0.00	0.00	0.00	0.00
8	PARTICIPACIONES Y APORTACIONES	0.00	0.00	0.00	0.00	0.00	0.00
8.1	PARTICIPACIONES	0.00	0.00	0.00	0.00	0.00	0.00
8.3	APORTACIONES	0.00	0.00	0.00	0.00	0.00	0.00
8.5	CONVENIOS	0.00	0.00	0.00	0.00	0.00	0.00
9	DEUDA PÚBLICA	0.00	0.00	0.00	0.00	0.00	0.00
9.1	AMORTIZACIÓN DE LA DEUDA PÚBLICA	0.00	0.00	0.00	0.00	0.00	0.00
9.2	INTERESES DE LA DEUDA PÚBLICA	0.00	0.00	0.00	0.00	0.00	0.00
9.3	COMISIONES DE LA DEUDA PÚBLICA	0.00	0.00	0.00	0.00	0.00	0.00
9.4	GASTOS DE LA DEUDA PÚBLICA	0.00	0.00	0.00	0.00	0.00	0.00
9.5	COSTO POR COBERTURAS	0.00	0.00	0.00	0.00	0.00	0.00
9.6	APOYOS FINANCIEROS	0.00	0.00	0.00	0.00	0.00	0.00
9.9	ADEUDOS DE EJERCICIOS FISCALES ANTERIORES (ADEFAS)	0.00	0.00	0.00	0.00	0.00	0.00
	TOTAL DEL GASTO	16,820,620.00	15,499.91	16,836,119.91	16,723,015.50	12,966,700.34	113,104.41

<17 MAR 2022 10:48:02>

SISTEMA OPERADOR DE LOS SERVICIOS DE AGUA POTABLE
Y ALCANTARILLADO DEL MUNICIPIO XICOTEPEC DE JUÁREZ. PUE.
ESTADO ANALÍTICO DEL EJERCICIO DEL PRESUPUESTO DE EGRESOS
CLASIFICACIÓN POR OBJETO DEL GASTO (CAPÍTULO Y CONCEPTO)
Del 1 de Enero al 31 de Diciembre de 2021
(Cifras en pesos)

Bajo protesta de decir verdad declaramos que los Estados Financieros y sus notas, son razonablemente correctos y son responsabilidad del emisor.

LUZ EVELIA CRUZ ORTIZ
DIRECTORA GENERAL

LUIS QUIROZ BAÑOS
COMISARIO DEL H. CONSEJO DE ADMINISTRACI

SOSAPAX
SISTEMA OPERADOR DE LOS SERVICIOS DE AGUA POTABLE Y ALCANTARILLADO DEL MUNICIPIO DE XICOTEPEC

<17 MAR 2022 10:48:02>

SISTEMA OPERADOR DE LOS SERVICIOS DE AGUA POTABLE
Y ALCANTARILLADO DEL MUNICIPIO XICOTEPEC DE JUÁREZ. PUE.
ESTADO ANALÍTICO DEL EJERCICIO DEL PRESUPUESTO DE EGRESOS
CLASIFICACIÓN FUNCIONAL (FINALIDAD Y FUNCIÓN)
Del 1 de Enero al 31 de Diciembre de 2021
(Cifras en pesos)

	Concepto	Egreso Aprobado (1)	Ampliaciones/ Reducciones (2)	Egreso Modificado (3=1+2)	Egreso Devengado (4)	Egreso Pagado (5)	Subejercicio (6=3-4)
1	GOBIERNO	5,850,000.00	-748,396.69	5,101,603.31	4,909,112.52	4,780,836.36	192,490.79
1.1	LEGISLACION	0.00	0.00	0.00	0.00	0.00	0.00
1.2	JUSTICIA	0.00	0.00	0.00	0.00	0.00	0.00
1.3	COORDINACION DE LA POLITICA DE GOBIERNO	0.00	0.00	0.00	0.00	0.00	0.00
1.4	RELACIONES EXTERIORES	0.00	0.00	0.00	0.00	0.00	0.00
1.5	ASUNTOS FINANCIEROS Y HACENDARIOS	5,850,000.00	-748,396.69	5,101,603.31	4,909,112.52	4,780,836.36	192,490.79
1.6	SEGURIDAD NACIONAL	0.00	0.00	0.00	0.00	0.00	0.00
1.7	ASUNTOS DE ORDEN PUBLICO Y DE SEGURIDAD INTERIOR	0.00	0.00	0.00	0.00	0.00	0.00
1.8	OTROS SERVICIOS GENERALES	0.00	0.00	0.00	0.00	0.00	0.00
2	DESARROLLO SOCIAL	9,791,820.00	794,576.75	10,586,396.75	10,682,586.07	7,054,547.07	-96,189.32
2.1	PROTECCION AMBIENTAL	1,067,600.00	-426,134.40	641,465.60	618,891.52	618,891.52	22,574.08
2.2	VIVIENDA Y SERVICIOS A LA COMUNIDAD	8,724,220.00	1,220,711.15	9,944,931.15	10,063,694.55	6,435,655.55	-118,763.40
2.3	SALUD	0.00	0.00	0.00	0.00	0.00	0.00
2.4	RECREACION, CULTURA Y OTRAS MANIFESTACIONES SOCIALES	0.00	0.00	0.00	0.00	0.00	0.00
2.5	EDUCACION	0.00	0.00	0.00	0.00	0.00	0.00
2.6	PROTECCION SOCIAL	0.00	0.00	0.00	0.00	0.00	0.00
2.7	OTROS ASUNTOS SOCIALES	0.00	0.00	0.00	0.00	0.00	0.00
3	DESARROLLO ECONOMICO	1,178,800.00	-30,680.15	1,148,119.85	1,131,316.91	1,131,316.91	16,802.94
3.1	ASUNTOS ECONOMICOS, COMERCIALES Y LABORALES EN GENERAL	1,178,800.00	-30,680.15	1,148,119.85	1,131,316.91	1,131,316.91	16,802.94
3.2	AGROPECUARIA, SILVICULTURA, PESCA Y CAZA	0.00	0.00	0.00	0.00	0.00	0.00
3.3	COMBUSTIBLES Y ENERGIA	0.00	0.00	0.00	0.00	0.00	0.00
3.4	MINERIA, MANUFACTURAS Y CONSTRUCCION	0.00	0.00	0.00	0.00	0.00	0.00
3.5	TRANSPORTE	0.00	0.00	0.00	0.00	0.00	0.00
3.6	COMUNICACIONES	0.00	0.00	0.00	0.00	0.00	0.00
3.7	TURISMO	0.00	0.00	0.00	0.00	0.00	0.00
3.8	CIENCIA, TECNOLOGIA E INNOVACION	0.00	0.00	0.00	0.00	0.00	0.00
3.9	OTRAS INDUSTRIAS Y OTROS ASUNTOS ECONOMICOS	0.00	0.00	0.00	0.00	0.00	0.00
4	OTRAS NO CLASIFICADAS EN FUNCIONES ANTERIORES	0.00	0.00	0.00	0.00	0.00	0.00

<17 MAR 2022 10:48:04>

SISTEMA OPERADOR DE LOS SERVICIOS DE AGUA POTABLE
Y ALCANTARILLADO DEL MUNICIPIO XICOTEPEC DE JUÁREZ. PUE.
ESTADO ANALÍTICO DEL EJERCICIO DEL PRESUPUESTO DE EGRESOS
CLASIFICACIÓN FUNCIONAL (FINALIDAD Y FUNCIÓN)
Del 1 de Enero al 31 de Diciembre de 2021
(Cifras en pesos)

	Concepto	Egreso Aprobado (1)	Ampliaciones/ Reducciones (2)	Egreso Modificado (3=1+2)	Egreso Devengado (4)	Egreso Pagado (5)	Subejercicio (6=3-4)
4.1	TRANSACCIONES DE LA DEUDA PUBLICA / COSTO FINANCIERO DE LA DEUDA	0.00	0.00	0.00	0.00	0.00	0.00
4.2	TRANSFERENCIAS, PARTICIPACIONES Y APORTACIONES ENTRE DIFERENTES NIVELES Y ORDENES DE GOBIERNO	0.00	0.00	0.00	0.00	0.00	0.00
4.3	SANEAMIENTO DEL SISTEMA FINANCIERO	0.00	0.00	0.00	0.00	0.00	0.00
4.4	ADEUDOS DE EJERCICIOS FISCALES ANTERIORES	0.00	0.00	0.00	0.00	0.00	0.00
	TOTAL DEL GASTO	16,820,620.00	15,499.91	16,836,119.91	16,723,015.50	12,966,700.34	113,104.41

Bajo protesta de decir verdad declaramos que los Estados Financieros y sus notas, son razonablemente correctos y son responsabilidad del emisor.

LUZ EVELIA CRUZ ORTIZ
DIRECTORA GENERAL

LUIS QUIROZ BAÑOS
COMISARIO DEL H. CONSEJO DE ADMINISTRACI

SOSAPAX
SISTEMA OPERADOR DE LOS SERVICIOS DE AGUA POTABLE Y ALCANTARILLADO DEL MUNICIPIO DE XICOTEPEC

<17 MAR 2022 10:48:04>

SISTEMA OPERADOR DE LOS SERVICIOS DE AGUA POTABLE
Y ALCANTARILLADO DEL MUNICIPIO XICOTEPEC DE JUÁREZ. PUE.
ENDEUDAMIENTO NETO
Del 1 de Enero al 31 de Diciembre de 2021
(Cifras en pesos)

Identificación de Crédito o Instrumento	Contratación/Coloc A	Amortización B	Endeudamiento Neto C = A - B
Créditos Bancarios			
Total Créditos Bancarios	0.00	0.00	0.00
Otros Instrumentos de Deuda			
Total Otros Instrumentos de Deuda	0.00	0.00	0.00
TOTAL	0.00	0.00	0.00

Bajo protesta de decir verdad declaramos que los Estados Financieros y sus notas, son razonablemente correctos y son responsabilidad del emisor.

LUZ EVELIA CRUZ ORTIZ
DIRECTORA GENERAL

LUIS QUIROZ BAÑOS
COMISARIO DEL H. CONSEJO DE ADMINISTRACI

SOSAPAX
SISTEMA OPERADOR DE LOS SERVICIOS DE AGUA POTABLE Y ALCANTARILLADO DEL MUNICIPIO DE XICOTEPEC

<17 MAR 2022 10:48:05>

SISTEMA OPERADOR DE LOS SERVICIOS DE AGUA POTABLE
Y ALCANTARILLADO DEL MUNICIPIO XICOTEPEC DE JUÁREZ. PUE.
INTERESES DE LA DEUDA
Del 1 de Enero al 31 de Diciembre de 2021
(Cifras en pesos)

Identificación de Crédito o Instrumento	Devengado	Pagado
Créditos Bancarios		
Total de Intereses de Créditos Bancarios	0.00	0.00
Otros Instrumentos de Deuda		
Total de Intereses de Otros Instrumentos de Deuda	0.00	0.00
TOTAL	0.00	0.00

Bajo protesta de decir verdad declaramos que los Estados Financieros y sus notas, son razonablemente correctos y son responsabilidad del emisor.

LUZ EVELIA CRUZ ORTIZ
DIRECTORA GENERAL

LUIS QUIROZ BAÑOS
COMISARIO DEL H. CONSEJO DE ADMINISTRACI

SOSAPAX
SISTEMA OPERADOR DE LOS SERVICIOS DE AGUA POTABLE Y ALCANTARILLADO DEL MUNICIPIO DE XICOTEPEC

<17 MAR 2022 10:48:05>

SISTEMA OPERADOR DE LOS SERVICIOS DE AGUA POTABLE
Y ALCANTARILLADO DEL MUNICIPIO XICOTEPEC DE JUÁREZ. PUE.
FLUJO DE FONDOS
Del 1 de Enero al 31 de Diciembre de 2021
(Cifras en pesos)

Concepto	Estimado/ Aprobado	Devengado	Recaudado/ Pagado
RUBROS DE INGRESO	16,820,620.00	16,002,334.67	15,973,856.69
IMPUESTOS	0.00	0.00	0.00
CUOTAS Y APORTACIONES DE SEGURIDAD SOCIAL	0.00	0.00	0.00
CONTRIBUCIONES DE MEJORAS	0.00	921.25	921.25
DERECHOS	0.00	28,477.98	0.00
PRODUCTOS	2,120.00	217.24	217.24
APROVECHAMIENTOS	0.00	0.00	0.00
INGRESOS POR VENTAS DE BIENES, PRESTACIÓN DE SERVICIOS Y OTROS INGRESOS	14,704,000.00	14,082,342.20	14,082,342.20
PARTICIPACIONES,APORTACIONES,CONVENIOS, INCENTIVOS DERIV. DE LA COLAB. FISCAL Y FONDOS DIST. DE APORT	2,114,500.00	1,890,376.00	1,890,376.00
TRANSFERENCIAS, ASIGNACIONES, SUBSIDIOS Y SUBVENCIONES, Y PENSIONES Y JUBILACIONES	0.00	0.00	0.00
INGRESOS DERIVADOS DE FINANCIAMIENTOS	0.00	0.00	0.00
CAPÍTULOS DE GASTO	16,820,620.00	16,723,015.50	12,966,700.34
SERVICIOS PERSONALES	5,278,450.00	5,293,716.60	5,179,787.21
MATERIALES Y SUMINISTROS	1,475,600.00	1,168,026.56	1,168,026.56
SERVICIOS GENERALES	5,227,010.00	6,212,235.46	6,197,888.69
TRANSFERENCIAS, ASIGNACIONES, SUBSIDIOS Y OTRAS AYUDAS	490,000.00	398,783.58	398,783.58
BIENES MUEBLES, INMUEBLES E INTANGIBLES	1,013,000.00	22,214.30	22,214.30
INVERSIÓN PÚBLICA	3,336,560.00	3,628,039.00	0.00
INVERSIONES FINANCIERAS Y OTRAS PROVISIONES	0.00	0.00	0.00
PARTICIPACIONES Y APORTACIONES	0.00	0.00	0.00
DEUDA PÚBLICA	0.00	0.00	0.00
SUPERÁVIT/DEFICIT	0.00	-720,680.83	3,007,156.35

SISTEMA OPERADOR DE LOS SERVICIOS DE AGUA POTABLE
Y ALCANTARILLADO DEL MUNICIPIO XICOTEPEC DE JUÁREZ. PUE.
FLUJO DE FONDOS
Del 1 de Enero al 31 de Diciembre de 2021
(Cifras en pesos)

Concepto	Estimado/ Aprobado	Devengado	Recaudado/ Pagado
NO ETIQUETADO	389,060.00	-415,621.01	1,116,719.67
RECURSOS FISCALES	0.00	0.00	0.00
FINANCIAMIENTOS INTERNOS	0.00	0.00	0.00
FINANCIAMIENTOS EXTERNOS	0.00	0.00	0.00
INGRESOS PROPIOS	389,060.00	-415,621.01	1,116,719.67
RECURSOS FEDERALES	0.00	0.00	0.00
RECURSOS ESTATALES	0.00	0.00	0.00
OTROS RECURSOS	0.00	0.00	0.00
ETIQUETADO	-389,060.00	-305,059.82	1,890,436.68
RECURSOS FEDERALES	-389,060.00	-305,059.82	1,890,436.68
RECURSOS ESTATALES	0.00	0.00	0.00
OTROS RECURSOS	0.00	0.00	0.00
SUPERÁVIT/DEFICIT	0.00	-720,680.83	3,007,156.35

Bajo protesta de decir verdad declaramos que los Estados Financieros y sus notas, son razonablemente correctos y son responsabilidad del emisor.

LUZ EVELIA CRUZ ORTIZ
DIRECTORA GENERAL

LUIS QUIROZ BAÑOS
COMISARIO DEL H. CONSEJO DE ADMINISTRACI

SOSAPAX
SISTEMA OPERADOR DE LOS SERVICIOS DE AGUA POTABLE Y ALCANTARILLADO DEL MUNICIPIO DE XICOTEPEC

<17 MAR 2022 10:48:06>

H. AYUNTAMIENTO 2021-2024
XICOTEPEC
Sí AVANZA

TESORERÍA
Sí AVANZA

INFORMACIÓN PROGRÁMATICA.

SISTEMA OPERADOR DE LOS SERVICIOS DE AGUA POTABLE
Y ALC. ARILLADO DEL MUNICIPIO XICOTEPEC DE JUÁ PUE.
GASTO POR CATEGORÍA PROGRAMÁTICA
Del 1 de Enero al 31 de Diciembre de 2021
(Cifras en pesos)

	Concepto	Egreso Aprobado (1)	Ampliaciones/ Reducciones (2)	Egreso Modificado (3=1+2)	Egreso Devengado (4)	Egreso Pagado (5)	Subejercicio (6=3-4)
	Programas	16,820,620.00	15,499.91	16,836,119.91	16,723,015.50	12,966,700.34	113,104.41
	Subsidios: Sector Social y Privado o Entidades Federativas y Municipios	0.00	0.00	0.00	0.00	0.00	0.00
S	Sujetos a Reglas de Operación	0.00	0.00	0.00	0.00	0.00	0.00
U	Otros Subsidios	0.00	0.00	0.00	0.00	0.00	0.00
	Desempeño de las Funciones	16,820,620.00	15,499.91	16,836,119.91	16,723,015.50	12,966,700.34	113,104.41
E	Prestación de Servicios Públicos	16,820,620.00	15,499.91	16,836,119.91	16,723,015.50	12,966,700.34	113,104.41
B	Provisión de Bienes Públicos	0.00	0.00	0.00	0.00	0.00	0.00
P	Planeación, seguimiento y evaluación de políticas públicas	0.00	0.00	0.00	0.00	0.00	0.00
F	Promoción y fomento	0.00	0.00	0.00	0.00	0.00	0.00
G	Regulación y supervisión	0.00	0.00	0.00	0.00	0.00	0.00
A	Funciones de las Fuerzas Armadas (Únicamente Gobierno Federal)	0.00	0.00	0.00	0.00	0.00	0.00
R	Específicos	0.00	0.00	0.00	0.00	0.00	0.00
K	Proyectos de Inversión	0.00	0.00	0.00	0.00	0.00	0.00
	Administrativos y de Apoyo	0.00	0.00	0.00	0.00	0.00	0.00
M	Apoyo al proceso presupuestario y para mejorar la eficiencia institucional	0.00	0.00	0.00	0.00	0.00	0.00
O	Apoyo a la función pública y al mejoramiento de la gestión	0.00	0.00	0.00	0.00	0.00	0.00
W	Operaciones ajenas	0.00	0.00	0.00	0.00	0.00	0.00
	Compromisos	0.00	0.00	0.00	0.00	0.00	0.00
L	Obligaciones de cumplimiento de resolución jurisdiccional	0.00	0.00	0.00	0.00	0.00	0.00
N	Desastres Naturales	0.00	0.00	0.00	0.00	0.00	0.00
	Obligaciones	0.00	0.00	0.00	0.00	0.00	0.00
J	Pensiones y jubilaciones	0.00	0.00	0.00	0.00	0.00	0.00
T	Aportaciones a la seguridad social	0.00	0.00	0.00	0.00	0.00	0.00
Y	Aportaciones a fondos de estabilización	0.00	0.00	0.00	0.00	0.00	0.00
Z	Aportaciones a fondos de inversión y reestructura de pensiones	0.00	0.00	0.00	0.00	0.00	0.00
	Programas de Gasto Federalizado (Gobierno Federal)	0.00	0.00	0.00	0.00	0.00	0.00
I	Gasto Federalizado	0.00	0.00	0.00	0.00	0.00	0.00
C	Participaciones a entidades federativas y municipios	0.00	0.00	0.00	0.00	0.00	0.00
D	Costo financiero, deuda o apoyos a	0.00	0.00	0.00	0.00	0.00	0.00

<17 MAR 2022 10:48:11>

SISTEMA OPERADOR DE LOS SERVICIOS DE AGUA POTABLE
Y ALC. ARILLADO DEL MUNICIPIO XICOTEPEC DE JUÁ . PUE.
GASTO POR CATEGORÍA PROGRAMÁTICA
Del 1 de Enero al 31 de Diciembre de 2021
(Cifras en pesos)

Concepto	Egreso Aprobado (1)	Ampliaciones/ Reducciones (2)	Egreso Modificado (3=1+2)	Egreso Devengado (4)	Egreso Pagado (5)	Subejercicio (6=3-4)
deudores y ahorradores de la banca						
H Adeudos de ejercicios fiscales anteriores	0.00	0.00	0.00	0.00	0.00	0.00
TOTAL DEL GASTO	16,820,620.00	15,499.91	16,836,119.91	16,723,015.50	12,966,700.34	113,104.41

Bajo protesta de decir verdad declaramos que los Estados Financieros y sus notas, son razonablemente correctos y son responsabilidad del emisor.

LUZ EVELIA CRUZ ORTIZ
DIRECTORA GENERAL

LUIS QUIROZ BAÑOS
COMISARIO DEL H. CONSEJO DE ADMINISTRACI

SOSAPAX
SISTEMA OPERADOR DE LOS SERVICIOS DE AGUA POTABLE Y ALCANTARILLADO DEL MUNICIPIO DE XICOTEPEC

<17 MAR 2022 10:48:11>

SISTEMA OPERADOR DE LOS SERVICIOS DE AGUA POTABLE
Y ALCANTARILLADO DEL MUNICIPIO XICOTEPEC DE JUÁREZ. PUE.
PROGRAMAS Y PROYECTOS DE INVERSIÓN
Al 31 de Diciembre de 2021

Actividad	Unidad de medida	Meta programada	Meta real	% avance

Bajo protesta de decir verdad declaramos que los Estados Financieros y sus notas, son razonablemente correctos y son responsabilidad del emisor.

LUZ EVELIA CRUZ ORTIZ
DIRECTORA GENERAL

LUIS QUIROZ BAÑOS
COMISARIO DEL H. CONSEJO DE ADMINISTRACI

SOSAPAX
SISTEMA OPERADOR DE LOS SERVICIOS DE AGUA POTABLE Y ALCANTARILLADO DEL MUNICIPIO DE XICOTEPEC

<17 MAR 2022 10:48:12>

H. AYUNTAMIENTO 2021-2024
XICOTEPEC
Sí AVANZA

TESORERÍA
Sí AVANZA

FORMATOS DE LEY DE DISCIPLINA FINANCIERA.

SISTEMA OPERADOR DE LOS SERVICIOS DE AGUA POTABLE
Y ALCANTARILLADO DEL MUNICIPIO XICOTEPEC DE JUÁREZ, PUE.
ESTADO DE SITUACIÓN FINANCIERA DETALLADO - LDF (F1)
Al 31 de Diciembre de 2020 y al 31 de Diciembre de 2021
(PESOS)

Concepto	31 Diciembre 2021	31 Diciembre 2020
ACTIVO		
Activo Circulante		
a. Efectivo y Equivalentes (a=a1+a2+a3+a4+a5+a6+a7)	4,057,169.94	4,182,049.69
a1) Efectivo	0.00	48,889.32
a2) Bancos/Tesorería	2,118,677.28	2,202,990.65
a3) Bancos/Dependencias y Otros	1,938,492.66	1,930,169.72
a4) Inversiones Temporales (Hasta 3 meses)	0.00	0.00
a5) Fondos con Afectación Específica	0.00	0.00
a6) Depósitos de Fondos de Terceros en Garantía y/o Administración	0.00	0.00
a7) Otros Efectivos y Equivalentes	0.00	0.00
b. Derechos a Recibir Efectivo o Equivalentes (b=b1+b2+b3+b4+b5+b6+b7)	740,543.09	530,093.65
b1) Inversiones Financieras de Corto Plazo	0.00	0.00
b2) Cuentas por Cobrar a Corto Plazo	0.00	4,603.56
b3) Deudores Diversos por Cobrar a Corto Plazo	707,311.11	525,490.06
b4) Ingresos por Recuperar a Corto Plazo	25,600.03	0.03
b5) Deudores por Anticipos de la Tesorería a Corto Plazo	7,631.95	0.00
b6) Préstamos Otorgados a Corto Plazo	0.00	0.00
b7) Otros Derechos a Recibir Efectivo o Equivalentes a Corto Plazo	0.00	0.00
c. Derechos a Recibir Bienes o Servicios (c=c1+c2+c3+c4+c5)	0.00	0.00
c1) Anticipo a Proveedores por Adquisición de Bienes y Prestación de Servicios a Corto Plazo	0.00	0.00
c2) Anticipo a Proveedores por Adquisición de Bienes Inmuebles y Muebles a Corto Plazo	0.00	0.00
c3) Anticipo a Proveedores por Adquisición de Bienes Intangibles a Corto Plazo	0.00	0.00
c4) Anticipo a Contratistas por Obras Públicas a Corto Plaz	0.00	0.00
c5) Otros Derechos a Recibir Bienes o Servicios a Corto Plazo	0.00	0.00
d. Inventarios (d=d1+d2+d3+d4+d5)	0.00	0.00
d1) Inventario de Mercancías para Venta	0.00	0.00
d2) Inventario de Mercancías Terminadas	0.00	0.00
d3) Inventario de Mercancías en Proceso de Elaboración	0.00	0.00
d4) Inventario de Materias Primas, Materiales y Suministros para Producción	0.00	0.00
d5) Bienes en Tránsito	0.00	0.00
e. Almacenes	188,304.32	816,739.42
f. Estimación por Pérdida o Deterioro de Activos Circulantes (f=f1+f2)	0.00	0.00
f1) Estimaciones para Cuentas Incobrables por Derechos a Recibir Efectivo o Equivalentes	0.00	0.00
f2) Estimación por Deterioro de Inventarios	0.00	0.00
g. Otros Activos Circulantes (g=g1+g2+g3+g4)	0.00	0.00
g1) Valores en Garantía	0.00	0.00
g2) Bienes en Garantía (excluyo depósitos de fondos)	0.00	0.00
g3) Bienes Derivados de Embargos, Decomisos, Aseguramientos y Dación en Pago	0.00	0.00
g4) Adquisición con Fondos de Terceros	0.00	0.00
IA. Total de Activos Circulantes (IA=a+b+c+d+e+f+g)	4,986,017.35	5,528,882.76

Concepto	31 Diciembre 2021	31 Diciembre 2020
PASIVO		
Pasivo Circulante		
a. Cuentas por Pagar a Corto Plazo (a=a1+a2+a3+a4+a5+a6+a7+a8+a9)	3,859,561.26	3,112,718.88
a1) Servicios Personales por Pagar a Corto Plazo	116,925.25	2,821.88
a2) Proveedores por Pagar a Corto Plazo	14,547.07	0.00
a3) Contratistas por Obras Públicas por Pagar a Corto Plazo	3,628,039.00	3,905,427.08
a4) Participaciones y Aportaciones por Pagar a Corto Plazo	0.00	0.00
a5) Transferencias Otorgadas por Pagar a Corto Plazo	0.00	0.00
a6) Intereses, Comisiones y Otros Gastos de la Deuda Pública por Pagar a Corto Plazo	0.00	0.00
a7) Retenciones y Contribuciones por Pagar a Corto Plazo	100,249.94	204,469.92
a8) Devoluciones de la Ley de Ingresos por Pagar a Corto Plazo	0.00	0.00
a9) Otras Cuentas por Pagar a Corto Plazo	0.00	0.00
b. Documentos por Pagar a Corto Plazo (b=b1+b2+b3)	0.00	0.00
b1) Documentos Comerciales por Pagar a Corto Plazo	0.00	0.00
b2) Documentos con Contratistas por Obras Públicas por Pagar a Corto Plazo	0.00	0.00
b3) Otros Documentos por Pagar a Corto Plazo	0.00	0.00
c. Porción a Corto Plazo de la Deuda Pública a Largo Plazo (c=c1+c2)	0.00	0.00
c1) Porción a Corto Plazo de la Deuda Pública	0.00	0.00
c2) Porción a Corto Plazo de Arrendamiento Financiero	0.00	0.00
d. Títulos y Valores a Corto Plazo	0.00	0.00
e. Pasivos Diferidos a Corto Plazo (e=e1+e2+e3)	0.00	0.00
e1) Ingresos Cobrados por Adelantado a Corto Plazo	0.00	0.00
e2) Intereses Cobrados por Adelantado a Corto Plazo	0.00	0.00
e3) Otros Pasivos Diferidos a Corto Plazo	0.00	0.00
f. Fondos y Bienes de Terceros en Garantía y/o Administración a Corto Plazo (f=f1+f2+f3+f4+f5+f6)	0.00	0.00
f1) Fondos en Garantía a Corto Plazo	0.00	0.00
f2) Fondos en Administración a Corto Plazo	0.00	0.00
f3) Fondos Contingentes a Corto Plazo	0.00	0.00
f4) Fondos de Fideicomisos, Mandatos y Contratos Análogos a Corto Plazo	0.00	0.00
f5) Otros Fondos de Terceros en Garantía y/o Administración a Corto Plazo	0.00	0.00
f6) Valores y Bienes en Garantía a Corto Plazo	0.00	0.00
g. Provisiones a Corto Plazo (g=g1+g2+g3)	0.00	0.00
g1) Provisión para Demandas y Juicios a Corto Plazo	0.00	0.00
g2) Provisión para Contingencias a Corto Plazo	0.00	0.00
g3) Otras Provisiones a Corto Plazo	0.00	0.00
h. Otros Pasivos a Corto Plazo (h=h1+h2+h3)	0.00	0.00
h1) Ingresos por Clasificar	0.00	0.00
h2) Recaudación por Participar	0.00	0.00
h3) Otros Pasivos Circulantes	0.00	0.00
IIA. Total de Pasivos Circulantes (IIA=a+b+c+d+e+f+g+h)	3,859,561.26	3,112,718.88

Activo No Circulante			Pasivo No Circulante		
a. Inversiones Financieras a Largo Plazo	0.00	0.00	a. Cuentas por Pagar a Largo Plazo	0.00	0.00
b. Derechos a Recibir Efectivo o Equivalentes a Largo Plazo	0.00	0.00	b. Documentos por Pagar a Largo Plazo	0.00	0.00
			c. Deuda Pública a Largo Plazo	0.00	0.00
c. Bienes Inmuebles, Infraestructura y Construcciones en Proceso	7,598,039.00	8,135,172.81	d. Pasivos Diferidos a Largo Plazo	0.00	0.00
			e. Fondos y Bienes de Terceros en	0.00	0.00
d. Bienes Muebles	1,577,719.76	2,256,244.43	Garantía y/o en Administración a Largo Plazo		
e. Activos Intangibles	228,857.30	309,713.60			
f. Depreciación, Deterioro y Amortización Acumulada de Bienes	-2,559,482.75	-1,510,791.33	f. Provisiones a Largo Plazo	0.00	0.00
g. Activos Diferidos	0.00	0.00	IIB. Total de Pasivos No Circulantes (IIB=a+b+c+d+e+f)	0.00	0.00
h. Estimación por Pérdida o Deterioro de Activos no Circulantes	0.00	0.00			
i. Otros Activos no Circulantes	0.00	0.00	II. Total del Pasivo (II=IIA+IIB)	3,859,561.26	3,112,718.88
IB. Total de Activos No Circulantes (IB=a+b+c+d+e+f+g+h+i)	6,845,133.31	9,190,339.51	HACIENDA PÚBLICA / PATRIMONIO		
			IIIA. Hacienda Pública/Patrimonio Contribuido (IIIA = a + b + c)	6,873,158.56	7,044,321.86
			a. Aportaciones	6,873,158.56	7,044,321.86
			b. Donaciones de Capital	0.00	0.00
			c. Actualización de la Hacienda Pública/Patrimonio	0.00	0.00
			IIIB. Hacienda Pública/Patrimonio Generado (IIIB = a + b + c + d + e)	1,098,430.84	4,562,181.53
			a. Resultados del Ejercicio (Ahorro/ Desahorro)	506,599.16	2,515,934.73
			b. Resultados de Ejercicios Anteriores	582,792.88	2,037,208.60
			c. Revalúos	0.00	0.00
			d. Reservas	0.00	0.00
			e. Rectificaciones de Resultados de Ejercicios Anteriores	9,038.80	9,038.80
I. Total del Activo (I=IA+IB)	11,831,150.66	14,719,222.27			
			IIIC. Exceso o Insuficiencia en la Actualización de la Hacienda Pública/Patrimonio (IIIC=a+b)	0.00	0.00
			a. Resultado por Posición Monetaria	0.00	0.00
			b. Resultado por Tenencia de Activos no Monetarios	0.00	0.00
			III. Total Hacienda Pública/Patrimonio (III=IIIA+IIIB+IIIC)	7,971,589.40	11,606,503.39
			IV. Total del Pasivo y Hacienda Pública/Patrimonio (IV=II+III)	11,831,150.66	14,719,222.27

SISTEMA OPERADOR DE LOS SERVICIOS DE AGUA POTABLE
Y ALCANTARILLADO DEL MUNICIPIO XICOTEPEC DE JUÁREZ, PUE.
INFORME ANALÍTICO DE LA DEUDA PÚBLICA Y OTROS PASIVOS - LDF (F2)
del 1 de enero al 31 de Diciembre de 2021
(PESOS)

Denominación de la Deuda Pública y Otros Pasivos	Saldo al 31 de diciembre de 2020 (d)	Disposiciones del Periodo (e)	Amortizaciones del Periodo (f)	Revaluaciones, Reclasificaciones y Otros Ajustes (g)	Saldo Final del Periodo (h) h=d+e-f+g	Pago de Intereses del Periodo (i)	Pago de Comisiones y demás costos asociados durante el periodo (j)
1. Deuda Pública (1=A+B)	0.00	0.00	0.00	0.00	0.00	0.00	0.00
A. Corto Plazo (A=a1+a2+a3))	0.00	0.00	0.00	0.00	0.00	0.00	0.00
a1) Instituciones de Crédito	0.00	0.00	0.00	0.00	0.00	0.00	0.00
a2) Títulos y Valores	0.00	0.00	0.00	0.00	0.00	0.00	0.00
a3) Arrendamientos Financieros	0.00	0.00	0.00	0.00	0.00	0.00	0.00
B. Largo Plazo (B=b1+b2+b3))	0.00	0.00	0.00	0.00	0.00	0.00	0.00
b1) Instituciones de Crédito	0.00	0.00	0.00	0.00	0.00	0.00	0.00
b2) Títulos y Valores	0.00	0.00	0.00	0.00	0.00	0.00	0.00
b3) Arrendamientos Financieros	0.00	0.00	0.00	0.00	0.00	0.00	0.00
2. Otros Pasivos	3,108,765.60				3,859,561.26		
3. Total de la Deuda Pública y Otros Pasivos (3=1+2)	3,108,765.60	0.00	0.00	0.00	3,859,561.26	0.00	0.00
4. Deuda Contingente (informativo)	0.00	0.00	0.00	0.00	0.00	0.00	0.00
5. Valor de Instrumentos Bono Cupón Cero (informativo)	0.00	0.00	0.00	0.00	0.00	0.00	0.00

Obligaciones a Corto Plazo (k)	Monto Contratado (l)	Plazo Pactado (m)	Tasa de Interés (n)	Comisiones y Costos Relacionados (o)	Tasa Efectiva (p)
6. Obligaciones a Corto Plazo(informativo)	0.00	0.00	0.00	0.00	0.00

SISTEMA OPERADOR DE LOS SERVICIOS DE AGUA POTABLE
Y ALCANTARILLADO DEL MUNICIPIO XICOTEPEC DE JUÁREZ, PUE.
INFORME ANALÍTICO DE OBLIGACIONES DIFERENTES DE FINANCIAMIENTOS - LDF (F3)
del 1 de enero al 31 de Diciembre de 2021
(PESOS)

Denominación de las Obligaciones diferentes de Financiamiento	Fecha del Contrato	Fecha de inicio de operación del proyecto	Fecha de vencimiento	Monto de la inversión pactado	Plazo pactado	Monto promedio mensual del pago de la contraprestación	Monto promedio mensual del pago de la contraprestación correspondiente al pago de inversión	Monto pagado de la inversión al 31 DIC 2021	Monto pagado de la inversión actualizado al 31 DIC 2021	Saldo pendiente por pagar de la inversión al 31 DIC 2021
				(g)					(l)	(m=g-l)
A. Asociaciones Público Privadas (APP's)				0.00		0.00	0.00	0.00	0.00	0.00
B. Otros Instrumentos				0.00		0.00	0.00	0.00	0.00	0.00
C. Total de Obligaciones Diferentes de Financiamiento (C=A+B)				0.00		0.00	0.00	0.00	0.00	0.00

SISTEMA OPERADOR DE LOS SERVICIOS DE AGUA POTABLE
Y ALCANTARILLADO DEL MUNICIPIO XICOTEPEC DE JUÁREZ. PUE.
BALANCE PRESUPUESTARIO - LDF (F4)
Del 1 de Enero al 31 de Diciembre de 2021
(PESOS)

Concepto	Estimado/ Aprobado	Devengado	Recaudado/ Pagado
A. Ingresos Totales (A=A1+A2+A3)	16,820,620.00	16,002,334.67	15,973,856.69
A1. Ingresos de Libre Disposición	14,705,920.00	14,111,897.99	14,083,420.01
A2. Transferencias Federales Etiquetadas	2,114,700.00	1,890,436.68	1,890,436.68
A3. Financiamiento Neto	0.00	0.00	0.00
B. Egresos Presupuestarios (B=B1+B2)	16,820,620.00	16,723,015.50	12,966,700.34
B1. Gasto No Etiquetado (sin incluir Amortización de la Deuda Pública)	14,316,860.00	14,527,519.00	12,966,700.34
B2. Gasto Etiquetado (sin incluir Amortización de la Deuda Pública)	2,503,760.00	2,195,496.50	0.00
C. Remanentes del Ejercicio Anterior (C=C1+C2)		0.00	0.00
C1. Remanentes de Libre Disposición aplicados en el periodo		0.00	0.00
C2. Remanentes de Transferencias Federales Etiquetadas aplicados en el periodo		0.00	0.00
I. Balance Presupuestario (I=A-B+C)	0.00	-720,680.83	3,007,156.35
II. Balance Presupuestario sin Financiamiento Neto (II=I-A3)	0.00	-720,680.83	3,007,156.35
III. Balance Presupuestario sin Financiamiento Neto y sin Remanentes del Ejercicio Anterior (III=II-C)	0.00	-720,680.83	3,007,156.35

Concepto	Aprobado	Devengado	Pagado
E. Intereses, Comisiones y Gastos de la Deuda (E=E1+E2)	0.00	0.00	0.00
E1. Intereses, Comisiones y Gastos de la Deuda con Gasto No Etiquetado	0.00	0.00	0.00
E2. Intereses, Comisiones y Gastos de la Deuda con Gasto Etiquetado	0.00	0.00	0.00
IV. Balance Primario (IV=III-E)	0.00	-720,680.83	3,007,156.35

Concepto	Estimado/ Aprobado	Devengado	Recaudado/ Pagado
F. Financiamiento (F=F1+F2)	0.00	0.00	0.00
F1. Financiamiento con Fuente de Pago de Ingresos de Libre Disposición	0.00	0.00	0.00
F2. Financiamiento con Fuente de Pago de Transferencias Federales Etiquetadas	0.00	0.00	0.00
G. Amortización de la Deuda (G=G1+G2)	0.00	0.00	0.00
G1. Amortización de la Deuda Pública con Gasto No Etiquetado	0.00	0.00	0.00
G2. Amortización de la Deuda Pública	0.00	0.00	0.00

con Gasto Etiquetado			
A3. Financiamiento Neto (A3=F-G)	0.00	0.00	0.00

Concepto	Estimado/ Aprobado	Devengado	Recaudado/ Pagado
A1. Ingresos de Libre Disposición	14,705,920.00	14,111,897.99	14,083,420.01
A3.1 Financiamiento Neto con Fuente de Pago de Ingresos de Libre Disposición (A3.1=F1-G1)	0.00	0.00	0.00
F1. Financiamiento con Fuente de Pago de Ingresos de Libre Disposición	0.00	0.00	0.00
G1. Amortización de la Deuda Pública con Gasto No Etiquetado	0.00	0.00	0.00
B1. Gasto No Etiquetado (sin incluir Amortización de la Deuda Pública)	14,316,860.00	14,527,519.00	12,966,700.34
C1. Remanentes de Ingresos de Libre Disposición aplicados en el periodo)		0.00	0.00
V. Balance Presupuestario de Recursos Disponibles (V=A1+A3.1-B1+C1)	389,060.00	-415,621.01	1,116,719.67
VI. Balance Presupuestario de Recursos Disponibles sin Financiamiento Neto (VI=V-A3.1)	389,060.00	-415,621.01	1,116,719.67
A2. Transferencias Federales Etiquetadas	2,114,700.00	1,890,436.68	1,890,436.68
A3.2 Financiamiento Neto con Fuente de Pago de Transferencias Federales Etiquetadas (A3.2=F2-G2)	0.00	0.00	0.00
F2. Financiamiento con Fuente de Pago de Transferencias Federales Etiquetadas	0.00	0.00	0.00
G2. Amortización de la Deuda Pública con Gasto Etiquetado	0.00	0.00	0.00
B2. Gasto Etiquetado (sin incluir Amortización de la Deuda Pública)	2,503,760.00	2,195,496.50	0.00
C2. Remanentes de Transferencias Federales Etiquetadas aplicados en el periodo)		0.00	0.00
VII. Balance Presupuestario de Recursos Etiquetados (VII=A2+A3.2-B2+C2)	-389,060.00	-305,059.82	1,890,436.68
VIII. Balance Presupuestario de Recursos Etiquetados sin Financiamiento Neto (VIII=VII-A3.2)	-389,060.00	-305,059.82	1,890,436.68

SISTEMA OPERADOR DE LOS SERVICIOS DE AGUA POTABLE
Y ALCANTARILLADO DEL MUNICIPIO XICOTEPEC DE JUÁREZ. PUE.
ESTADO ANALÍTICO DE INGRESOS DETALLADO - LDF (F5)
Del 1 de Enero al 31 de Diciembre de 2021
(PESOS)

Concepto	Estimado	Ampliaciones/ Reducciones	Modificado	Devengado	Recaudado	Diferencia
Ingresos de Libre Disposición						
A. Impuestos	0.00	0.00	0.00	0.00	0.00	0.00
B. Cuotas y Aportaciones de Seguridad Social	0.00	0.00	0.00	0.00	0.00	0.00
C. Contribuciones de Mejoras	0.00	0.00	0.00	921.25	921.25	921.25
D. Derechos	0.00	0.00	0.00	28,477.98	0.00	0.00
E. Productos	1,920.00	0.00	1,920.00	156.56	156.56	-1,763.44
F. Aprovechamientos	0.00	0.00	0.00	0.00	0.00	0.00
G. Ingresos por Venta de Bienes y Prestación de Servicios	14,704,000.00	15,499.91	14,719,499.91	14,082,342.20	14,082,342.20	-621,657.80
H. Participaciones (H=h1+h2+h3+h4+h5+h6+h7+h8+h9+h10+h11)	0.00	0.00	0.00	0.00	0.00	0.00
h1) Fondo General de Participaciones	0.00	0.00	0.00	0.00	0.00	0.00
h2) Fondo de Fomento Municipal	0.00	0.00	0.00	0.00	0.00	0.00
h3) Fondo de Fiscalización y Recaudación	0.00	0.00	0.00	0.00	0.00	0.00
h4) Fondo de Compensación	0.00	0.00	0.00	0.00	0.00	0.00
h5) Fondo de Extracción de Hidrocarburos	0.00	0.00	0.00	0.00	0.00	0.00
h6) Impuesto Especial Sobre Producción y Servicios	0.00	0.00	0.00	0.00	0.00	0.00
h7) 0.136% de la Recaudación Federal Participable	0.00	0.00	0.00	0.00	0.00	0.00
h8) 3.17% Sobre Extracción de Petróleo	0.00	0.00	0.00	0.00	0.00	0.00
h9) Gasolinas y Diésel	0.00	0.00	0.00	0.00	0.00	0.00
h10) Fondo del Impuesto Sobre la Renta	0.00	0.00	0.00	0.00	0.00	0.00
h11) Fondo de Estabilización de los Ingresos de las Entidades Federativas	0.00	0.00	0.00	0.00	0.00	0.00
I. Incentivos Derivados de la Colaboración Fiscal (I=i1+i2+i3+i4+i5)	0.00	0.00	0.00	0.00	0.00	0.00
i1) Tenencia o Uso de Vehículos	0.00	0.00	0.00	0.00	0.00	0.00
i2) Fondo de Compensación ISAN	0.00	0.00	0.00	0.00	0.00	0.00
i3) Impuesto Sobre Automóviles Nuevos	0.00	0.00	0.00	0.00	0.00	0.00
i4) Fondo de Compensación de Repecos-Intermedios	0.00	0.00	0.00	0.00	0.00	0.00
i5) Otros Incentivos Económicos	0.00	0.00	0.00	0.00	0.00	0.00
J. Transferencias y Asignaciones	0.00	0.00	0.00	0.00	0.00	0.00
K. Convenios	0.00	0.00	0.00	0.00	0.00	0.00
k1) Otros Convenios y Subsidios	0.00	0.00	0.00	0.00	0.00	0.00
L. Otros Ingresos de Libre Disposición (L=l1+l2)	0.00	0.00	0.00	0.00	0.00	0.00
l1) Participaciones en Ingresos Locales	0.00	0.00	0.00	0.00	0.00	0.00
l2) Otros Ingresos de Libre Disposición	0.00	0.00	0.00	0.00	0.00	0.00
I. Total de Ingresos de Libre Disposición (I=A+B+C+D+E+F+G+H+I+J+K+L)	14,705,920.00	15,499.91	14,721,419.91	14,111,897.99	14,083,420.01	-622,499.99
Ingresos Excedentes de Ingresos de Libre Disposición						0.00

Concepto	Estimado	Ampliaciones/ Reducciones	Modificado	Devengado	Recaudado	Diferencia
Transferencias Federales Etiquetadas						
A. Aportaciones (A=a1+a2+a3+a4+a5+a6+a7+a8)	0.00	2,114,500.00	2,114,500.00	1,890,376.00	1,890,376.00	1,890,376.00
a1) Fondo de Aportaciones para la Nómina Educativa y Gasto Operativo	0.00	0.00	0.00	0.00	0.00	0.00
a2) Fondo de Aportaciones para los Servicios de Salud	0.00	0.00	0.00	0.00	0.00	0.00
a3) Fondo de Aportaciones para la Infraestructura Social	0.00	0.00	0.00	0.00	0.00	0.00
a4) Fondo de Aportaciones para el Fortalecimiento de los Municipios y de las Demarcaciones Territoriales del Distrito Federal	0.00	0.00	0.00	0.00	0.00	0.00
a5) Fondo de Aportaciones Múltiples	0.00	0.00	0.00	0.00	0.00	0.00
a6) Fondo de Aportaciones para la Educación Tecnológica y de Adultos	0.00	0.00	0.00	0.00	0.00	0.00
a7) Fondo de Aportaciones para la Seguridad Pública de los Estados y del Distrito Federal	0.00	0.00	0.00	0.00	0.00	0.00
a8) Fondo de Aportaciones para el Fortalecimiento de las Entidades Federativas	0.00	0.00	0.00	0.00	0.00	0.00
B. Convenios (B=b1+b2+b3+b4)	2,114,500.00	-2,114,500.00	0.00	0.00	0.00	-2,114,500.00
b1) Convenios de Protección Social en Salud	0.00	0.00	0.00	0.00	0.00	0.00
b2) Convenios de Descentralización	0.00	0.00	0.00	0.00	0.00	0.00
b3) Convenios de Reasignación	0.00	0.00	0.00	0.00	0.00	0.00
b4) Otros Convenios y Subsidios	0.00	0.00	0.00	0.00	0.00	0.00
C. Fondos Distintos de Aportaciones (C=c1+c2)	0.00	0.00	0.00	0.00	0.00	0.00
c1) Fondo para Entidades Federativas y Municipios Productores de Hidrocarburos	0.00	0.00	0.00	0.00	0.00	0.00
c2) Fondo Minero	0.00	0.00	0.00	0.00	0.00	0.00
D. Transferencias, Asignaciones, Subsidios y Subvenciones, y Pensiones y Jub	0.00	0.00	0.00	0.00	0.00	0.00
E. Otras Transferencias Federales Etiquetadas	200.00	0.00	200.00	60.68	60.68	-139.32
II. Total de Transferencias Federales Etiquetadas (II = A + B + C + D + E)	2,114,700.00	0.00	2,114,700.00	1,890,436.68	1,890,436.68	-224,263.32
III. Ingresos Derivados de Financiamientos (III = A)	0.00	0.00	0.00	0.00	0.00	0.00
A. Ingresos Derivados de Financiamientos	0.00	0.00	0.00	0.00	0.00	0.00
IV. Total de Ingresos (IV = I + II + III)	16,820,620.00	15,499.91	16,836,119.91	16,002,334.67	15,973,856.69	-846,763.31
Datos Informativos						
1. Ingresos Derivados de Financiamientos con Fuente de Pago de Ingresos de Libre Disposición	0.00	0.00	0.00	0.00	0.00	0.00
2. Ingresos Derivados de Financiamientos con Fuente de Pago de Transferencias Federales Etiquetadas	0.00	0.00	0.00	0.00	0.00	0.00
3. Ingresos Derivados de Financiamientos (3 = 1 + 2)	0.00	0.00	0.00	0.00	0.00	0.00

SISTEMA OPERADOR DE LOS SERVICIOS DE AGUA POTABLE
Y ALCANTARILLADO DEL MUNICIPIO XICOTEPEC DE JUÁREZ. PUE.
ESTADO ANALÍTICO DEL EJERCICIO DEL PRESUPUESTO DE EGRESOS DETALLADO - LDF (F6a)
(CLASIFICACIÓN POR OBJETO DEL GASTO)
Del 1 de Enero al 31 de Diciembre de 2021
(PESOS)

Concepto	Aprobado	Ampliaciones/ Reducciones	Modificado	Devengado	Pagado	Subejercicio
I. Gasto No Etiquetado (I=A+B+C+D+E+F+G+H+I)	14,316,860.00	15,499.91	14,332,359.91	14,527,519.00	12,966,700.34	-195,159.09
A. Servicios Personales (A=a1+a2+a3+a4+a5+a6+a7)	5,278,450.00	93,111.65	5,371,561.65	5,293,716.60	5,179,787.21	77,845.05
a1) Remuneraciones al Personal de Carácter Permanente	3,924,200.00	-41,082.85	3,883,117.15	3,858,208.73	3,858,208.73	24,908.42
a2) Remuneraciones al Personal de Carácter Transitorio	22,000.00	0.00	22,000.00	3,000.00	3,000.00	19,000.00
a3) Remuneraciones Adicionales y Especiales	325,250.00	53,809.48	379,059.48	351,677.91	351,677.91	27,381.57
a4) Seguridad Social	726,000.00	185,385.02	911,385.02	911,385.02	797,455.63	0.00
a5) Otras Prestaciones Sociales y Económicas	116,000.00	53,444.94	169,444.94	169,444.94	169,444.94	0.00
a6) Previsiones	165,000.00	-158,444.94	6,555.06	0.00	0.00	6,555.06
a7) Pago de Estímulos a Servidores Públicos	0.00	0.00	0.00	0.00	0.00	0.00
B. Materiales y Suministros (B=b1+b2+b3+b4+b5+b6+b7+b8+b9)	1,475,600.00	-176,020.88	1,299,579.12	1,168,026.56	1,168,026.56	131,552.56
b1) Materiales de Administración, Emisión de Documentos y Artículos Oficiales	144,400.00	11,000.00	155,400.00	129,271.73	129,271.73	26,128.27
b2) Alimentos y Utensilios	72,000.00	-7,800.00	64,200.00	37,966.10	37,966.10	26,233.90
b3) Materias Primas y Materiales de Producción y Comercialización	435,000.00	-234,065.64	200,934.36	193,275.86	193,275.86	7,658.50
b4) Materiales y Artículos de Construcción y de Reparación	453,600.00	13,454.34	467,054.34	438,709.46	438,709.46	28,344.88
b5) Productos Químicos, Farmacéuticos y de Laboratorio	4,000.00	0.00	4,000.00	0.00	0.00	4,000.00
b6) Combustibles, Lubricantes y Aditivos	219,600.00	39,855.63	259,455.63	257,930.64	257,930.64	1,524.99
b7) Vestuario, Blancos, Prendas de Protección y Artículos Deportivos	65,000.00	0.00	65,000.00	39,115.49	39,115.49	25,884.51
b8) Materiales y Suministros Para Seguridad	0.00	0.00	0.00	0.00	0.00	0.00
b9) Herramientas, Refacciones y Accesorios Menores	82,000.00	1,534.79	83,534.79	71,757.28	71,757.28	11,777.51
C. Servicios Generales (C=c1+c2+c3+c4+c5+c6+c7+c8+c9)	5,225,810.00	1,141,835.04	6,367,645.04	6,212,235.46	6,197,888.69	155,409.58
c1) Servicios Básicos	120,800.00	-2,857.73	117,942.27	82,356.31	82,356.31	35,585.96
Servicios de Arrendamiento	87,000.00	-24,782.56	62,217.44	57,400.00	57,400.00	4,817.44
c3) Servicios Profesionales, Científicos, Técnicos y Otros Servicios	1,794,600.00	-319,304.28	1,475,295.72	1,434,212.50	1,434,212.50	41,083.22
c4) Servicios Financieros, Bancarios y Comerciales	85,200.00	331,426.28	416,626.28	408,509.73	408,509.73	8,116.55
c5) Servicios de Instalación, Reparación, Mantenimiento y Conservación	1,315,210.00	807,447.50	2,122,657.50	2,120,779.99	2,120,779.99	1,877.51
c6) Servicios de Comunicación Social y Publicidad	15,000.00	5,189.00	20,189.00	20,189.00	20,189.00	0.00
c7) Servicios de Traslado y Viáticos	48,000.00	8,000.00	56,000.00	48,305.16	48,305.16	7,694.84
c8) Servicios Oficiales	0.00	0.00	0.00	0.00	0.00	0.00
c9) Otros Servicios Generales	1,760,000.00	336,716.83	2,096,716.83	2,040,482.77	2,026,136.00	56,234.06
D. Transferencias, Asignaciones, Subsidios y Otras Ayudas (D=d1+d2+d3+d4+d5+d6+d7+d8+d9)	490,000.00	-91,216.42	398,783.58	398,783.58	398,783.58	0.00
d1) Transferencias Internas y Asignaciones al Sector Público	0.00	0.00	0.00	0.00	0.00	0.00
d2) Transferencias al Resto del Sector Público	0.00	0.00	0.00	0.00	0.00	0.00
d3) Subsidios y Subvenciones	370,000.00	28,783.58	398,783.58	398,783.58	398,783.58	0.00
d4) Ayudas Sociales	0.00	0.00	0.00	0.00	0.00	0.00
d5) Pensiones y Jubilaciones	120,000.00	-120,000.00	0.00	0.00	0.00	0.00
d6) Transferencias a Fideicomisos, Mandatos y Otros Análogos	0.00	0.00	0.00	0.00	0.00	0.00
d7) Transferencias a la Seguridad Social	0.00	0.00	0.00	0.00	0.00	0.00
d8) Donativos	0.00	0.00	0.00	0.00	0.00	0.00
d9) Transferencias al Exterior	0.00	0.00	0.00	0.00	0.00	0.00
E. Bienes Muebles, Inmuebles e Intangibles (E=e1+e2+e3+e4+e5+e6+e7+e8+e9)	1,013,000.00	-952,209.48	60,790.52	22,214.30	22,214.30	38,576.22
e1) Mobiliario y Equipo de Administración	83,000.00	-63,851.39	19,148.61	12,300.51	12,300.51	6,848.10
e2) Mobiliario y Equipo Educacional y Recreativo	0.00	0.00	0.00	0.00	0.00	0.00
e3) Equipo e Instrumental Médico y de Laboratorio	0.00	0.00	0.00	0.00	0.00	0.00
e4) Vehículos y Equipo de Transporte	600,000.00	-597,898.40	2,101.60	0.00	0.00	2,101.60
e5) Equipo de Defensa y Seguridad	0.00	0.00	0.00	0.00	0.00	0.00
e6) Maquinaria, Otros Equipos y Herramientas	30,000.00	-20,086.21	9,913.79	9,913.79	9,913.79	0.00
e7) Activos Biológicos	0.00	0.00	0.00	0.00	0.00	0.00
e8) Bienes Inmuebles	0.00	0.00	0.00	0.00	0.00	0.00
e9) Activos Intangibles	300,000.00	-270,373.48	29,626.52	0.00	0.00	29,626.52
F. Inversión Pública (F=f1+f2+f3)	834,000.00	0.00	834,000.00	1,432,542.50	0.00	-598,542.50
f1) Obra Pública en Bienes de Dominio Público	834,000.00	0.00	834,000.00	572,215.50	0.00	261,784.50
f2) Obra Pública en Bienes Propios	0.00	0.00	0.00	860,327.00	0.00	-860,327.00
f3) Proyectos Productivos y Acciones de Fomento	0.00	0.00	0.00	0.00	0.00	0.00
G. Inversiones Financieras y Otras Provisiones (G=g1+g2+g3+g4+g5+g6+g7)	0.00	0.00	0.00	0.00	0.00	0.00
g1) Inversiones Para el Fomento de Actividades Productivas	0.00	0.00	0.00	0.00	0.00	0.00
g2) Acciones y Participaciones de Capital	0.00	0.00	0.00	0.00	0.00	0.00
g3) Compra de Títulos y Valores	0.00	0.00	0.00	0.00	0.00	0.00
g4) Concesión de Préstamos	0.00	0.00	0.00	0.00	0.00	0.00
g5) Inversiones en Fideicomisos, Mandatos y Otros Análogos	0.00	0.00	0.00	0.00	0.00	0.00
Fideicomiso de Desastres Naturales (Informativo)	0.00	0.00	0.00	0.00	0.00	0.00
g6) Otras Inversiones Financieras	0.00	0.00	0.00	0.00	0.00	0.00
g7) Provisiones para Contingencias y Otras Erogaciones Especiales	0.00	0.00	0.00	0.00	0.00	0.00
H. Participaciones y Aportaciones (H=h1+h2+h3)	0.00	0.00	0.00	0.00	0.00	0.00
h1) Participaciones	0.00	0.00	0.00	0.00	0.00	0.00
h2) Aportaciones	0.00	0.00	0.00	0.00	0.00	0.00
h3) Convenios	0.00	0.00	0.00	0.00	0.00	0.00
I. Deuda Pública (I=i1+i2+i3+i4+i5+i6+i7)	0.00	0.00	0.00	0.00	0.00	0.00
i1) Amortización de la Deuda Pública	0.00	0.00	0.00	0.00	0.00	0.00
i2) Intereses de la Deuda Pública	0.00	0.00	0.00	0.00	0.00	0.00
i3) Comisiones de la Deuda Pública	0.00	0.00	0.00	0.00	0.00	0.00
i4) Gastos de la Deuda Pública	0.00	0.00	0.00	0.00	0.00	0.00
i5) Costo por Coberturas	0.00	0.00	0.00	0.00	0.00	0.00
i6) Apoyos Financieros	0.00	0.00	0.00	0.00	0.00	0.00
i7) Adeudos de Ejercicios Fiscales Anteriores (ADEFAS)	0.00	0.00	0.00	0.00	0.00	0.00
II. Gasto Etiquetado (II=A+B+C+D+E+F+G+H+I)	2,503,760.00	0.00	2,503,760.00	2,195,496.50	0.00	308,263.50

A. Servicios Personales (A=a1+a2+a3+a4+a5+a6+a7)	0.00	0.00	0.00	0.00	0.00	0.00
a1) Remuneraciones al Personal de Carácter Permanente	0.00	0.00	0.00	0.00	0.00	0.00
a2) Remuneraciones al Personal de Carácter Transitorio	0.00	0.00	0.00	0.00	0.00	0.00
a3) Remuneraciones Adicionales y Especiales	0.00	0.00	0.00	0.00	0.00	0.00
a4) Seguridad Social	0.00	0.00	0.00	0.00	0.00	0.00
a5) Otras Prestaciones Sociales y Económicas	0.00	0.00	0.00	0.00	0.00	0.00
a6) Previsiones	0.00	0.00	0.00	0.00	0.00	0.00
a7) Pago de Estímulos a Servidores Públicos	0.00	0.00	0.00	0.00	0.00	0.00
B. Materiales y Suministros (B=b1+b2+b3+b4+b5+b6+b7+b8+b9)	0.00	0.00	0.00	0.00	0.00	0.00
b1) Materiales de Administración, Emisión de Documentos y Artículos Oficiales	0.00	0.00	0.00	0.00	0.00	0.00
b2) Alimentos y Utensilios	0.00	0.00	0.00	0.00	0.00	0.00
b3) Materias Primas y Materiales de Producción y Comercialización	0.00	0.00	0.00	0.00	0.00	0.00
b4) Materiales y Artículos de Construcción y de Reparación	0.00	0.00	0.00	0.00	0.00	0.00
b5) Productos Químicos, Farmacéuticos y de Laboratorio	0.00	0.00	0.00	0.00	0.00	0.00
b6) Combustibles, Lubricantes y Aditivos	0.00	0.00	0.00	0.00	0.00	0.00
b7) Vestuario, Blancos, Prendas de Protección y Artículos Deportivos	0.00	0.00	0.00	0.00	0.00	0.00
b8) Materiales y Suministros Para Seguridad	0.00	0.00	0.00	0.00	0.00	0.00
b9) Herramientas, Refacciones y Accesorios Menores	0.00	0.00	0.00	0.00	0.00	0.00
C. Servicios Generales (C=c1+c2+c3+c4+c5+c6+c7+c8+c9)	1,200.00	0.00	1,200.00	0.00	0.00	1,200.00
c1) Servicios Básicos	0.00	0.00	0.00	0.00	0.00	0.00
c2) Servicios de Arrendamiento	0.00	0.00	0.00	0.00	0.00	0.00
c3) Servicios Profesionales, Científicos, Técnicos y Otros Servicios	0.00	0.00	0.00	0.00	0.00	0.00
c4) Servicios Financieros, Bancarios y Comerciales	1,200.00	0.00	1,200.00	0.00	0.00	1,200.00
c5) Servicios de Instalación, Reparación, Mantenimiento y Conservación	0.00	0.00	0.00	0.00	0.00	0.00
c6) Servicios de Comunicación Social y Publicidad	0.00	0.00	0.00	0.00	0.00	0.00
c7) Servicios de Traslado y Viáticos	0.00	0.00	0.00	0.00	0.00	0.00
Servicios Oficiales	0.00	0.00	0.00	0.00	0.00	0.00
Otros Servicios Generales	0.00	0.00	0.00	0.00	0.00	0.00
D. Transferencias, Asignaciones, Subsidios y Otras Ayudas (D=d1+d2+d3+d4+d5+d6+d7+d8+d9)	0.00	0.00	0.00	0.00	0.00	0.00
d1) Transferencias Internas y Asignaciones al Sector Público	0.00	0.00	0.00	0.00	0.00	0.00
d2) Transferencias al Resto del Sector Público	0.00	0.00	0.00	0.00	0.00	0.00
d3) Subsidios y Subvenciones	0.00	0.00	0.00	0.00	0.00	0.00
d4) Ayudas Sociales	0.00	0.00	0.00	0.00	0.00	0.00
d5) Pensiones y Jubilaciones	0.00	0.00	0.00	0.00	0.00	0.00
d6) Transferencias a Fideicomisos, Mandatos y Otros Análogos	0.00	0.00	0.00	0.00	0.00	0.00
d7) Transferencias a la Seguridad Social	0.00	0.00	0.00	0.00	0.00	0.00
d8) Donativos	0.00	0.00	0.00	0.00	0.00	0.00
d9) Transferencias al Exterior	0.00	0.00	0.00	0.00	0.00	0.00
E. Bienes Muebles, Inmuebles e Intangibles (E=e1+e2+e3+e4+e5+e6+e7+e8+e9)	0.00	0.00	0.00	0.00	0.00	0.00
e1) Mobiliario y Equipo de Administración	0.00	0.00	0.00	0.00	0.00	0.00
e2) Mobiliario y Equipo Educacional y Recreativo	0.00	0.00	0.00	0.00	0.00	0.00
e3) Equipo e Instrumental Médico y de Laboratorio	0.00	0.00	0.00	0.00	0.00	0.00
e4) Vehículos y Equipo de Transporte	0.00	0.00	0.00	0.00	0.00	0.00
e5) Equipo de Defensa y Seguridad	0.00	0.00	0.00	0.00	0.00	0.00
e6) Maquinaria, Otros Equipos y Herramientas	0.00	0.00	0.00	0.00	0.00	0.00
e7) Activos Biológicos	0.00	0.00	0.00	0.00	0.00	0.00
e8) Bienes Inmuebles	0.00	0.00	0.00	0.00	0.00	0.00
e9) Activos Intangibles	0.00	0.00	0.00	0.00	0.00	0.00
F. Inversión Pública (F=f1+f2+f3)	2,502,560.00	0.00	2,502,560.00	2,195,496.50	0.00	307,063.50
f1) Obra Pública en Bienes de Dominio Público	2,502,560.00	0.00	2,502,560.00	1,335,169.50	0.00	1,167,390.50
f2) Obra Pública en Bienes Propios	0.00	0.00	0.00	860,327.00	0.00	-860,327.00
f3) Proyectos Productivos y Acciones de Fomento	0.00	0.00	0.00	0.00	0.00	0.00
versiones Financieras y Otras Provisiones (G=g1+g2+g3+g4+g5+g6+g7)	0.00	0.00	0.00	0.00	0.00	0.00
) Inversiones Para el Fomento de Actividades Productivas	0.00	0.00	0.00	0.00	0.00	0.00
g2) Acciones y Participaciones de Capital	0.00	0.00	0.00	0.00	0.00	0.00
g3) Compra de Títulos y Valores	0.00	0.00	0.00	0.00	0.00	0.00
g4) Concesión de Préstamos	0.00	0.00	0.00	0.00	0.00	0.00
g5) Inversiones en Fideicomisos, Mandatos y Otros Análogos	0.00	0.00	0.00	0.00	0.00	0.00
Fideicomiso de Desastres Naturales (Informativo)	0.00	0.00	0.00	0.00	0.00	0.00
g6) Otras Inversiones Financieras	0.00	0.00	0.00	0.00	0.00	0.00
g7) Provisiones para Contingencias y Otras Erogaciones Especiales	0.00	0.00	0.00	0.00	0.00	0.00
H. Participaciones y Aportaciones (H=h1+h2+h3)	0.00	0.00	0.00	0.00	0.00	0.00
h1) Participaciones	0.00	0.00	0.00	0.00	0.00	0.00
h2) Aportaciones	0.00	0.00	0.00	0.00	0.00	0.00
h3) Convenios	0.00	0.00	0.00	0.00	0.00	0.00
I. Deuda Pública (I=i1+i2+i3+i4+i5+i6+i7)	0.00	0.00	0.00	0.00	0.00	0.00
i1) Amortización de la Deuda Pública	0.00	0.00	0.00	0.00	0.00	0.00
i2) Intereses de la Deuda Pública	0.00	0.00	0.00	0.00	0.00	0.00
i3) Comisiones de la Deuda Pública	0.00	0.00	0.00	0.00	0.00	0.00
i4) Gastos de la Deuda Pública	0.00	0.00	0.00	0.00	0.00	0.00
i5) Costo por Coberturas	0.00	0.00	0.00	0.00	0.00	0.00
i6) Apoyos Financieros	0.00	0.00	0.00	0.00	0.00	0.00
i7) Adeudos de Ejercicios Fiscales Anteriores (ADEFAS)	0.00	0.00	0.00	0.00	0.00	0.00
III. Total de Egresos (III = I + II)	16,820,620.00	15,499.91	16,836,119.91	16,723,015.50	12,966,700.34	113,104.41

SISTEMA OPERADOR DE LOS SERVICIOS DE AGUA POTABLE
Y ALCANTARILLADO DEL MUNICIPIO XICOTEPEC DE JUÁREZ, PUE.
ESTADO ANALÍTICO DEL EJERCICIO DEL PRESUPUESTO DE EGRESOS DETALLADO - LDF (F6b)
(CLASIFICACIÓN ADMINISTRATIVA)
Del 1 de Enero al 31 de Diciembre de 2021
(PESOS)

Concepto	Aprobado	Ampliaciones/ Reducciones	Modificado	Devengado	Pagado	Subejercicio
I. GASTO NO ETIQUETADO	14,316,860.00	15,499.91	14,332,359.91	14,527,519.00	12,966,700.34	-195,159.09
000 RAMO GENERAL	0.00	0.00	0.00	0.00	0.00	0.00
01 DIRECCION	975,600.00	-398,749.32	576,850.68	554,276.60	554,276.60	22,574.08
03 COMERCIALIZACION	1,177,800.00	-35,680.15	1,142,119.85	1,121,082.14	1,121,082.14	21,037.71
05 ADDMINISTRACION DE RECURSOS	5,938,800.00	-771,681.77	5,167,118.23	4,975,827.44	4,847,551.28	191,290.79
052 RECURSOS HUMANOS	0.00	0.00	0.00	0.00	0.00	0.00
053 FINANCIEROS	0.00	0.00	0.00	0.00	0.00	0.00
06 INFRAESTRUCTURA Y ADJUDICACIONES	267,250.00	259,808.28	527,058.28	502,149.86	502,149.86	24,908.42
07 POTABILIZACION	0.00	0.00	0.00	0.00	0.00	0.00
08 MANTENIMIENTO	5,957,410.00	961,802.87	6,919,212.87	7,374,182.96	5,941,640.46	-454,970.09
0801 FLETES	0.00	0.00	0.00	0.00	0.00	0.00
081 MICROMEDICION	0.00	0.00	0.00	0.00	0.00	0.00
082 ALCANTARILLADO	0.00	0.00	0.00	0.00	0.00	0.00
083 REPARACION DE MEDIDORES	0.00	0.00	0.00	0.00	0.00	0.00
09 POTABILIZACION	0.00	0.00	0.00	0.00	0.00	0.00
091 AGUAS RESIDUALES	0.00	0.00	0.00	0.00	0.00	0.00
22 SERVICIO DE ADMINSITRACION TRIBUTARIA	0.00	0.00	0.00	0.00	0.00	0.00
II. GASTO ETIQUETADO	2,503,760.00	0.00	2,503,760.00	2,195,496.50	0.00	308,263.50
000 RAMO GENERAL	0.00	0.00	0.00	0.00	0.00	0.00
01 DIRECCION	0.00	0.00	0.00	0.00	0.00	0.00
03 COMERCIALIZACION	0.00	0.00	0.00	0.00	0.00	0.00
05 ADDMINISTRACION DE RECURSOS	1,200.00	0.00	1,200.00	0.00	0.00	1,200.00
052 RECURSOS HUMANOS	0.00	0.00	0.00	0.00	0.00	0.00
053 FINANCIEROS	0.00	0.00	0.00	0.00	0.00	0.00
06 INFRAESTRUCTURA Y ADJUDICACIONES	1,668,560.00	0.00	1,668,560.00	0.00	0.00	1,668,560.00
07 POTABILIZACION	0.00	0.00	0.00	0.00	0.00	0.00
08 MANTENIMIENTO	834,000.00	0.00	834,000.00	2,195,496.50	0.00	-1,361,496.50
0801 FLETES	0.00	0.00	0.00	0.00	0.00	0.00
081 MICROMEDICION	0.00	0.00	0.00	0.00	0.00	0.00
082 ALCANTARILLADO	0.00	0.00	0.00	0.00	0.00	0.00
083 REPARACION DE MEDIDORES	0.00	0.00	0.00	0.00	0.00	0.00
09 POTABILIZACION	0.00	0.00	0.00	0.00	0.00	0.00
091 AGUAS RESIDUALES	0.00	0.00	0.00	0.00	0.00	0.00
22 SERVICIO DE ADMINSITRACION TRIBUTARIA	0.00	0.00	0.00	0.00	0.00	0.00
III. Total de Egresos (III = I + II)	16,820,620.00	15,499.91	16,836,119.91	16,723,015.50	12,966,700.34	113,104.41

SISTEMA OPERADOR DE LOS SERVICIOS DE AGUA POTABLE
Y ALCANTARILLADO DEL MUNICIPIO XICOTEPEC DE JUÁREZ, PUE.
ESTADO ANALÍTICO DEL EJERCICIO DEL PRESUPUESTO DE EGRESOS DETALLADO - LDF (F6c)
(CLASIFICACIÓN FUNCIONAL)
Del 1 de Enero al 31 de Diciembre de 2021
(PESOS)

Concepto	Aprobado	Ampliaciones/ Reducciones	Modificado	Devengado	Pagado	Subejercicio
I. Gasto No Etiquetado (I=A+B+C+D)	14,316,860.00	15,499.91	14,332,359.91	14,527,519.00	12,966,700.34	-195,159.09
A. Gobierno (A=a1+a2+a3+a4+a5+a6+a7+a8)	5,848,800.00	-748,396.69	5,100,403.31	4,909,112.52	4,780,836.36	191,290.79
a1) Legislación	0.00	0.00	0.00	0.00	0.00	0.00
a2) Justicia	0.00	0.00	0.00	0.00	0.00	0.00
a3) Coordinación de la Política de Gobierno	0.00	0.00	0.00	0.00	0.00	0.00
a4) Relaciones Exteriores	0.00	0.00	0.00	0.00	0.00	0.00
a5) Asuntos Financieros y Hacendarios	5,848,800.00	-748,396.69	5,100,403.31	4,909,112.52	4,780,836.36	191,290.79
a6) Seguridad Nacional	0.00	0.00	0.00	0.00	0.00	0.00
a7) Asuntos de Orden Público y de Seguridad Interior	0.00	0.00	0.00	0.00	0.00	0.00
a8) Otros Servicios Generales	0.00	0.00	0.00	0.00	0.00	0.00
B. Desarrollo Social (B=b1+b2+b3+b4+b5+b6+b7)	7,289,260.00	794,576.75	8,083,836.75	8,487,089.57	7,054,547.07	-403,252.82
b1) Protección Ambiental	1,067,600.00	-426,134.40	641,465.60	618,891.52	618,891.52	22,574.08
b2) Vivienda y Servicios a la Comunidad	6,221,660.00	1,220,711.15	7,442,371.15	7,868,198.05	6,435,655.55	-425,826.90
b3) Salud	0.00	0.00	0.00	0.00	0.00	0.00
b4) Recreación, Cultura y Otras Manifestaciones Sociales	0.00	0.00	0.00	0.00	0.00	0.00
b5) Educación	0.00	0.00	0.00	0.00	0.00	0.00
b6) Protección Social	0.00	0.00	0.00	0.00	0.00	0.00
b7) Otros Asuntos Sociales	0.00	0.00	0.00	0.00	0.00	0.00
C. Desarrollo Económico (C=c1+c2+c3+c4+c5+c6+c7+c8+c9)	1,178,800.00	-30,680.15	1,148,119.85	1,131,316.91	1,131,316.91	16,802.94
c1) Asuntos Económicos, Comerciales y Laborales en General	1,178,800.00	-30,680.15	1,148,119.85	1,131,316.91	1,131,316.91	16,802.94
c2) Agropecuaria, Silvicultura, Pesca y Caza	0.00	0.00	0.00	0.00	0.00	0.00
c3) Combustibles y Energía	0.00	0.00	0.00	0.00	0.00	0.00
c4) Minería, Manufacturas y Construcción	0.00	0.00	0.00	0.00	0.00	0.00
c5) Transporte	0.00	0.00	0.00	0.00	0.00	0.00
c6) Comunicaciones	0.00	0.00	0.00	0.00	0.00	0.00
c7) Turismo	0.00	0.00	0.00	0.00	0.00	0.00
c8) Ciencia, Tecnología e Innovación	0.00	0.00	0.00	0.00	0.00	0.00
c9) Otras Industrias y Otros Asuntos Económicos	0.00	0.00	0.00	0.00	0.00	0.00
D. Otras No Clasificadas en Funciones Anteriores (D=d1+d2+d3+d4)	0.00	0.00	0.00	0.00	0.00	0.00
d1) Transacciones de la Deuda Publica / Costo Financiero de la Deuda	0.00	0.00	0.00	0.00	0.00	0.00
d2) Transferencias, Participaciones y Aportaciones Entre Diferentes Nivel	0.00	0.00	0.00	0.00	0.00	0.00
d3) Saneamiento del Sistema Financiero	0.00	0.00	0.00	0.00	0.00	0.00
d4) Adeudos de Ejercicios Fiscales Anteriores	0.00	0.00	0.00	0.00	0.00	0.00
II. Gasto Etiquetado (II=A+B+C+D)	2,503,760.00	0.00	2,503,760.00	2,195,496.50	0.00	308,263.50
A. Gobierno (A=a1+a2+a3+a4+a5+a6+a7+a8)	1,200.00	0.00	1,200.00	0.00	0.00	1,200.00
a1) Legislación	0.00	0.00	0.00	0.00	0.00	0.00
a2) Justicia	0.00	0.00	0.00	0.00	0.00	0.00
a3) Coordinación de la Política de Gobierno	0.00	0.00	0.00	0.00	0.00	0.00
a4) Relaciones Exteriores	0.00	0.00	0.00	0.00	0.00	0.00
a5) Asuntos Financieros y Hacendarios	1,200.00	0.00	1,200.00	0.00	0.00	1,200.00
a6) Seguridad Nacional	0.00	0.00	0.00	0.00	0.00	0.00
a7) Asuntos de Orden Público y de Seguridad Interior	0.00	0.00	0.00	0.00	0.00	0.00
a8) Otros Servicios Generales	0.00	0.00	0.00	0.00	0.00	0.00
B. Desarrollo Social (B=b1+b2+b3+b4+b5+b6+b7)	2,502,560.00	0.00	2,502,560.00	2,195,496.50	0.00	307,063.50
b1) Protección Ambiental	0.00	0.00	0.00	0.00	0.00	0.00
b2) Vivienda y Servicios a la Comunidad	2,502,560.00	0.00	2,502,560.00	2,195,496.50	0.00	307,063.50
b3) Salud	0.00	0.00	0.00	0.00	0.00	0.00
b4) Recreación, Cultura y Otras Manifestaciones Sociales	0.00	0.00	0.00	0.00	0.00	0.00
b5) Educación	0.00	0.00	0.00	0.00	0.00	0.00
b6) Protección Social	0.00	0.00	0.00	0.00	0.00	0.00
b7) Otros Asuntos Sociales	0.00	0.00	0.00	0.00	0.00	0.00
C. Desarrollo Económico (C=c1+c2+c3+c4+c5+c6+c7+c8+c9)	0.00	0.00	0.00	0.00	0.00	0.00
c1) Asuntos Económicos, Comerciales y Laborales en General	0.00	0.00	0.00	0.00	0.00	0.00
c2) Agropecuaria, Silvicultura, Pesca y Caza	0.00	0.00	0.00	0.00	0.00	0.00
c3) Combustibles y Energía	0.00	0.00	0.00	0.00	0.00	0.00
c4) Minería, Manufacturas y Construcción	0.00	0.00	0.00	0.00	0.00	0.00
c5) Transporte	0.00	0.00	0.00	0.00	0.00	0.00
c6) Comunicaciones	0.00	0.00	0.00	0.00	0.00	0.00
c7) Turismo	0.00	0.00	0.00	0.00	0.00	0.00
c8) Ciencia, Tecnología e Innovación	0.00	0.00	0.00	0.00	0.00	0.00
c9) Otras Industrias y Otros Asuntos Económicos	0.00	0.00	0.00	0.00	0.00	0.00
D. Otras No Clasificadas en Funciones Anteriores (D=d1+d2+d3+d4)	0.00	0.00	0.00	0.00	0.00	0.00
d1) Transacciones de la Deuda Publica / Costo Financiero de la Deuda	0.00	0.00	0.00	0.00	0.00	0.00
d2) Transferencias, Participaciones y Aportaciones Entre Diferentes Nivel	0.00	0.00	0.00	0.00	0.00	0.00
d3) Saneamiento del Sistema Financiero	0.00	0.00	0.00	0.00	0.00	0.00
d4) Adeudos de Ejercicios Fiscales Anteriores	0.00	0.00	0.00	0.00	0.00	0.00
III. Total de Egresos (III = I + II)	16,820,620.00	15,499.91	16,836,119.91	16,723,015.50	12,966,700.34	113,104.41

SISTEMA OPERADOR DE LOS SERVICIOS DE AGUA POTABLE
Y ALCANTARILLADO DEL MUNICIPIO XICOTEPEC DE JUÁREZ. PUE.
ESTADO ANALÍTICO DEL EJERCICIO DEL PRESUPUESTO DE EGRESOS DETALLADO - LDF (F6d)
(CLASIFICACIÓN DE SERVICIOS PERSONALES POR CATEGORÍA)
Del 1 de Enero al 31 de Diciembre de 2021
(PESOS)

Concepto	Aprobado	Ampliaciones/ Reducciones	Modificado	Devengado	Pagado	Subejercicio
I. Gasto No Etiquetado (I=A+B+C+D+E+F)	0.00	0.00	0.00	0.00	0.00	0.00
A. Personal Administrativo y de Servicio Público	0.00	0.00	0.00	0.00	0.00	0.00
B. Magisterio	0.00	0.00	0.00	0.00	0.00	0.00
C. Servicios de Salud (C=c1+c2)	0.00	0.00	0.00	0.00	0.00	0.00
c1) Personal Administrativo	0.00	0.00	0.00	0.00	0.00	0.00
c2) Personal Médico, Paramédico y afín	0.00	0.00	0.00	0.00	0.00	0.00
D. Seguridad Pública	0.00	0.00	0.00	0.00	0.00	0.00
E. Gastos asociados a la implementación de nuevas leyes federales o reformas	0.00	0.00	0.00	0.00	0.00	0.00
F. Sentencias laborales definitivas	0.00	0.00	0.00	0.00	0.00	0.00
II. Gasto Etiquetado (I=A+B+C+D+E+F)	0.00	0.00	0.00	0.00	0.00	0.00
A. Personal Administrativo y de Servicio Público	0.00	0.00	0.00	0.00	0.00	0.00
B. Magisterio	0.00	0.00	0.00	0.00	0.00	0.00
C. Servicios de Salud (C=c1+c2)	0.00	0.00	0.00	0.00	0.00	0.00
c1) Personal Administrativo	0.00	0.00	0.00	0.00	0.00	0.00
c2) Personal Médico, Paramédico y afín	0.00	0.00	0.00	0.00	0.00	0.00
D. Seguridad Pública	0.00	0.00	0.00	0.00	0.00	0.00
E. Gastos asociados a la implementación de nuevas leyes federales o reformas	0.00	0.00	0.00	0.00	0.00	0.00
F. Sentencias laborales definitivas	0.00	0.00	0.00	0.00	0.00	0.00
III. Total del Gasto en Servicios Personales (III = I + II)	0.00	0.00	0.00	0.00	0.00	0.00

SISTEMA OPERADOR DE LOS SERVICIOS DE AGUA POTABLE
Y ALCANTARILLADO DEL MUNICIPIO XICOTEPEC DE JUÁREZ. PUE.
PROYECCIONES DE INGRESOS - LDF (F7a)
(PESOS)
(CIFRAS NOMINALES)

Concepto	2021	2022	2023	2024	2025	2026
1. Ingresos de Libre Disposición (1=A+B+C+D+E+F+G+H+I+J+K+L)	14,721,419.91	14,721,419.91	14,721,419.91	14,721,419.91	14,721,419.91	14,721,419.91
A. Impuestos	0.00	0.00	0.00	0.00	0.00	0.00
B. Cuotas y Aportaciones de Seguridad Social	0.00	0.00	0.00	0.00	0.00	0.00
C. Contribuciones de Mejoras	0.00	0.00	0.00	0.00	0.00	0.00
D. Derechos	0.00	0.00	0.00	0.00	0.00	0.00
E. Productos	1,920.00	1,920.00	1,920.00	1,920.00	1,920.00	1,920.00
F. Aprovechamientos	0.00	0.00	0.00	0.00	0.00	0.00
G. Ingresos por Venta de Bienes y Prestación de Servicios	14,719,499.91	14,719,499.91	14,719,499.91	14,719,499.91	14,719,499.91	14,719,499.91
H. Participaciones	0.00	0.00	0.00	0.00	0.00	0.00
I. Incentivos Derivados de la Colaboración Fiscal	0.00	0.00	0.00	0.00	0.00	0.00
J. Transferencias y Asignaciones	0.00	0.00	0.00	0.00	0.00	0.00
K. Convenios	0.00	0.00	0.00	0.00	0.00	0.00
L. Otros Ingresos de Libre Disposición	0.00	0.00	0.00	0.00	0.00	0.00
2. Transferencias Federales Etiquetadas (2=A+B+C+D+E)	2,114,700.00	2,114,700.00	2,114,700.00	2,114,700.00	2,114,700.00	2,114,700.00
A. Aportaciones	2,114,500.00	2,114,500.00	2,114,500.00	2,114,500.00	2,114,500.00	2,114,500.00
B. Convenios	0.00	0.00	0.00	0.00	0.00	0.00
C. Fondos Distintos de Aportaciones	0.00	0.00	0.00	0.00	0.00	0.00
D. Transferencias, Asignaciones, Subsidios y Subvenciones, y Pensiones y Jub	0.00	0.00	0.00	0.00	0.00	0.00
E. Otras Transferencias Federales Etiquetadas	200.00	200.00	200.00	200.00	200.00	200.00
3. Ingresos Derivados de Financiamientos (3=A)	0.00	0.00	0.00	0.00	0.00	0.00
A. Ingresos Derivados de Financiamientos	0.00	0.00	0.00	0.00	0.00	0.00
4. Total de Ingresos Proyectados (4=1+2+3)	16,836,119.91	16,836,119.91	16,836,119.91	16,836,119.91	16,836,119.91	16,836,119.91
Datos Informativos						
1. Ingresos Derivados de Financiamientos con Fuente de Pago de Ingresos de Libre Disposición	0.00	0.00	0.00	0.00	0.00	0.00
2. Ingresos Derivados de Financiamientos con Fuente de Pago de Transferencias Federales Etiquetadas	0.00	0.00	0.00	0.00	0.00	0.00
3. Ingresos Derivados de Financiamientos (3 = 1 + 2)	0.00	0.00	0.00	0.00	0.00	0.00

SISTEMA OPERADOR DE LOS SERVICIOS DE AGUA POTABLE
Y ALCANTARILLADO DEL MUNICIPIO XICOTEPEC DE JUÁREZ. PUE.
PROYECCIONES DE EGRESOS - LDF (F7b)
(PESOS)
(CIFRAS NOMINALES)

Concepto	2021	2022	2023	2024	2025	2026
1. Gasto No Etiquetado (1=A+B+C+D+E+F+G+H+I)	14,332,359.91	14,332,359.91	14,332,359.91	14,332,359.91	14,332,359.91	14,332,359.91
A. Servicios Personales	5,371,561.65	5,371,561.65	5,371,561.65	5,371,561.65	5,371,561.65	5,371,561.65
B. Materiales y Suministros	1,299,579.12	1,299,579.12	1,299,579.12	1,299,579.12	1,299,579.12	1,299,579.12
C. Servicios Generales	6,367,645.04	6,367,645.04	6,367,645.04	6,367,645.04	6,367,645.04	6,367,645.04
D. Transferencias, Asignaciones, Subsidios y Otras Ayudas	398,783.58	398,783.58	398,783.58	398,783.58	398,783.58	398,783.58
E. Bienes Muebles, Inmuebles e Intangibles	60,790.52	60,790.52	60,790.52	60,790.52	60,790.52	60,790.52
F. Inversión Pública	834,000.00	834,000.00	834,000.00	834,000.00	834,000.00	834,000.00
G. Inversiones Financieras y Otras Provisiones	0.00	0.00	0.00	0.00	0.00	0.00
H. Participaciones y Aportaciones	0.00	0.00	0.00	0.00	0.00	0.00
I. Deuda Pública	0.00	0.00	0.00	0.00	0.00	0.00
2. Gasto Etiquetado (2=A+B+C+D+E+F+G+H+I)	2,503,760.00	2,503,760.00	2,503,760.00	2,503,760.00	2,503,760.00	2,503,760.00
A. Servicios Personales	0.00	0.00	0.00	0.00	0.00	0.00
B. Materiales y Suministros	0.00	0.00	0.00	0.00	0.00	0.00
C. Servicios Generales	1,200.00	1,200.00	1,200.00	1,200.00	1,200.00	1,200.00
D. Transferencias, Asignaciones, Subsidios y Otras Ayudas	0.00	0.00	0.00	0.00	0.00	0.00
E. Bienes Muebles, Inmuebles e Intangibles	0.00	0.00	0.00	0.00	0.00	0.00
F. Inversión Pública	2,502,560.00	2,502,560.00	2,502,560.00	2,502,560.00	2,502,560.00	2,502,560.00
G. Inversiones Financieras y Otras Provisiones	0.00	0.00	0.00	0.00	0.00	0.00
H. Participaciones y Aportaciones	0.00	0.00	0.00	0.00	0.00	0.00
I. Deuda Pública	0.00	0.00	0.00	0.00	0.00	0.00
3. Total de Egresos (3 = 1 + 2)	16,836,119.91	16,836,119.91	16,836,119.91	16,836,119.91	16,836,119.91	16,836,119.91

SISTEMA OPERADOR DE LOS SERVICIOS DE AGUA POTABLE Y ALCANTARILLADO DEL MUNICIPIO XICOTEPEC DE JUÁREZ. PUE.
RESULTADOS DE INGRESOS - LDF (F7c)
(PESOS)

Concepto	2016	2017	2018	2019	2020	2021
1. Ingresos de Libre Disposición (1=A+B+C+D+E+F+G+H+I+J+K+L)	12,433,664.10	12,879,008.98	13,189,409.82	14,044,548.41	12,466,066.31	14,721,419.91
A. Impuestos	413,661.25	0.00	0.00	0.00	0.00	0.00
B. Cuotas y Aportaciones de Seguridad Social	0.00	0.00	0.00	0.00	0.00	0.00
C. Contribuciones de Mejoras	1,642.91	0.00	0.00	0.00	0.00	0.00
D. Derechos	11,443,910.27	12,270,617.74	12,674,746.74	83,488.70	0.00	0.00
E. Productos	151,769.61	141,168.47	100,776.14	160.21	242.77	1,920.00
F. Aprovechamientos	422,680.06	467,222.77	413,886.94	0.00	0.00	0.00
G. Ingresos por Venta de Bienes y Prestación de Servicios	0.00	0.00	0.00	13,960,899.50	12,465,823.54	14,719,499.91
H. Participaciones	0.00	0.00	0.00	0.00	0.00	0.00
I. Incentivos Derivados de la Colaboración Fiscal	0.00	0.00	0.00	0.00	0.00	0.00
J. Transferencias y Asignaciones	0.00	0.00	0.00	0.00	0.00	0.00
K. Convenios	0.00	0.00	0.00	0.00	0.00	0.00
L. Otros Ingresos de Libre Disposición	0.00	0.00	0.00	0.00	0.00	0.00
2. Transferencias Federales Etiquetadas (2=A+B+C+D+E)	0.00	682,472.00	912,690.81	1,675,376.00	2,260,122.55	2,114,700.00
A. Aportaciones	0.00	0.00	912,690.81	1,675,376.00	2,260,094.00	2,114,500.00
B. Convenios	0.00	682,472.00	0.00	0.00	0.00	0.00
C. Fondos Distintos de Aportaciones	0.00	0.00	0.00	0.00	0.00	0.00
D. Transferencias, Asignaciones,Subsidios y Subvenciones, y Pensiones y Jubi	0.00	0.00	0.00	0.00	0.00	0.00
E. Otras Transferencias Federales Etiquetadas	0.00	0.00	0.00	0.00	28.55	200.00
3. Ingresos Derivados de Financiamientos (3=A)	0.00	0.00	0.00	0.00	0.00	0.00
A. Ingresos Derivados de Financiamientos	0.00	0.00	0.00	0.00	0.00	0.00
4. Total de Resultados de Ingresos (4=1+2+3)	12,433,664.10	13,561,480.98	14,102,100.63	15,719,924.41	14,726,188.86	16,836,119.91
Datos Informativos						
1. Ingresos Derivados de Financiamientos con Fuente de Pago de Ingresos de Libre Disposición	0.00	0.00	0.00	0.00	0.00	0.00
2. Ingresos Derivados de Financiamientos con Fuente de Pago de Transferencias Federales Etiquetadas	0.00	0.00	0.00	0.00	0.00	0.00
3. Ingresos Derivados de Financiamientos (3 = 1 + 2)	0.00	0.00	0.00	0.00	0.00	0.00

SISTEMA OPERADOR DE LOS SERVICIOS DE AGUA POTABLE
Y ALCANTARILLADO DEL MUNICIPIO XICOTEPEC DE JUÁREZ. PUE.
RESULTADOS DE EGRESOS - LDF (F7d)
(PESOS)

Concepto	2016	2017	2018	2019	2020	2021
1. Gasto No Etiquetado (1=A+B+C+D+E+F+G+H+I)	12,934,395.96	12,068,725.47	12,412,909.97	14,152,613.78	12,747,215.35	14,332,359.91
A. Servicios Personales	3,695,714.17	3,526,455.14	3,666,864.96	3,923,473.96	4,862,353.31	5,371,561.65
B. Materiales y Suministros	1,737,379.91	912,698.13	1,389,398.45	2,726,794.15	1,086,810.22	1,299,579.12
C. Servicios Generales	7,140,908.03	7,055,169.03	6,107,682.21	6,528,674.79	4,794,702.36	6,367,645.04
D. Transferencias, Asignaciones, Subsidios y Otras Ayudas	295,658.04	485,156.08	400,668.19	475,993.41	409,029.03	398,783.58
E. Bienes Muebles, Inmuebles e Intangibles	64,735.81	89,247.09	100,296.16	497,677.47	455,571.57	60,790.52
F. Inversión Pública	0.00	0.00	748,000.00	0.00	1,138,748.86	834,000.00
G. Inversiones Financieras y Otras Provisiones	0.00	0.00	0.00	0.00	0.00	0.00
H. Participaciones y Aportaciones	0.00	0.00	0.00	0.00	0.00	0.00
I. Deuda Pública	0.00	0.00	0.00	0.00	0.00	0.00
2. Gasto Etiquetado (2=A+B+C+D+E+F+G+H+I)	0.00	131,897.33	748,015.00	1,895,669.83	2,106,088.78	2,503,760.00
A. Servicios Personales	0.00	0.00	0.00	0.00	0.00	0.00
B. Materiales y Suministros	0.00	0.00	0.00	281,531.89	0.00	0.00
C. Servicios Generales	0.00	131,897.33	15.00	1,614,137.94	420.00	1,200.00
D. Transferencias, Asignaciones, Subsidios y Otras Ayudas	0.00	0.00	0.00	0.00	0.00	0.00
E. Bienes Muebles, Inmuebles e Intangibles	0.00	0.00	0.00	0.00	0.00	0.00
F. Inversión Pública	0.00	0.00	748,000.00	0.00	2,105,668.78	2,502,560.00
G. Inversiones Financieras y Otras Provisiones	0.00	0.00	0.00	0.00	0.00	0.00
H. Participaciones y Aportaciones	0.00	0.00	0.00	0.00	0.00	0.00
I. Deuda Pública	0.00	0.00	0.00	0.00	0.00	0.00
3. Total del Resultado de Egresos (3=1+2)	12,934,395.96	12,200,622.80	13,160,924.97	16,048,283.61	14,853,304.13	16,836,119.91

SISTEMA OPERADOR DE LOS SERVICIOS DE AGUA POTABLE
Y ALCANTARILLADO DEL MUNICIPIO XICOTEPEC DE JUÁREZ. PUE.
MODIFICACIONES DEL GASTO - LDF (ART. 8)
Del 1 de Enero al 31 de Diciembre de 2021
(PESOS)

Concepto		Ampliaciones	Reducciones	Ampliaciones Compensadas	Reducciones Compensadas	
	GASTO NO ETIQUETADO MODIFICADO					
14.01	INGRESOS PROPIOS					
1.1.3.1	SUELDO BASE AL PERSONAL DE BASE	0.00	0.00	285,926.16	327,009.01	3,883,117.15
1.3.2.1	PRIMAS DE VACACIONES Y DOMINICAL	0.00	0.00	554.40	0.00	23,304.40
1.3.2.2	AGUINALDO O GRATIFICACIÓN DE FIN DE AÑO	0.00	0.00	13,255.08	0.00	185,755.08
1.3.3.1	HORAS EXTRAORDINARIAS	0.00	0.00	40,000.00	0.00	170,000.00
1.4.1.1	APORTACIONES DE SEGURIDAD SOCIAL	0.00	0.00	167,236.42	0.00	527,236.42
1.4.2.1	APORTACIONES A FONDOS DE VIVIENDA	0.00	0.00	17,729.97	0.00	179,729.97
1.4.3.1	APORTACIONES AL SISTEMA PARA EL RETIRO	0.00	0.00	418.63	0.00	204,418.63
1.5.9.1	OTRAS PRESTACIONES SOCIALES	0.00	0.00	53,444.94	0.00	169,444.94
1.6.1.1	INCREMENTOS A LAS PERCEPCIONES	0.00	0.00	0.00	50,000.00	0.00
1.6.1.3	OTRAS MEDIDAS DE CARÁCTER LABORAL Y ECONÓMICO	0.00	0.00	0.00	108,444.94	6,555.06
2.1.1.1	MATERIALES, ÚTILES Y EQUIPOS MENORES DE OFICINA	0.00	0.00	14,306.47	6,306.47	41,600.00
2.1.2.1	MATERIALES Y ÚTILES DE IMPRESIÓN Y REPRODUCCIÓN	0.00	0.00	15,000.00	12,000.00	58,800.00
2.2.1.3	PRODUCTOS ALIMENTICIOS PARA EL PERSONAL EN LAS INSTALACIONES DE LAS DEPENDENCIAS Y ENTIDADES	0.00	0.00	0.00	10,505.59	42,294.41
2.2.1.6	PROD. ALIMENTICIOS ASOCIADO A LA PREST. DE SERV. PUB. DE SALUD, EDU., DE REINSERCIÓN SOCIAL Y OTRAS	0.00	0.00	2,705.59	0.00	2,705.59
2.3.5.1	PRODUCTOS QUÍMICOS, FARMACÉUTICOS Y DE LABORATORIO ADQUIRIDOS COMO MATERIA PRIMA	0.00	0.00	0.00	234,065.64	200,934.36
2.4.6.1	MATERIAL ELÉCTRICO Y ELECTRÓNICO	0.00	0.00	0.00	17,729.97	12,270.03
2.4.9.1	OTROS MATERIALES Y ARTÍCULOS DE	0.00	0.00	107,277.13	76,092.82	370,784.31

	CONSTRUCCIÓN Y REPARACIÓN					
2.6.1.1	COMBUSTIBLES, LUBRICANTES Y ADITIVOS PARA VEHÍCULOS DESTINADOS A SERV. PUB. Y LA OPER. DE PROG. PUB.	0.00	0.00	142,389.48	19,612.99	252,376.49
2.6.1.2	COMBUSTIBLES, LUBRICANTES Y ADITIVOS PARA VEHÍCULOS DESTINADOS A SERVICIOS ADMINISTRATIVOS	0.00	0.00	0.00	82,920.86	7,079.14
2.9.2.1	REFACCIONES Y ACCESORIOS MENORES DE EDIFICIOS	0.00	0.00	5,000.00	0.00	15,000.00
2.9.3.1	REFACCIONES Y ACCESORIOS MENORES DE MOBI LIARIO Y EQUIPO DE ADMINISTRACIÓN, EDUCACIONAL Y RECREATIVO	0.00	0.00	0.00	11,000.00	1,000.00
2.9.4.1	REFACCIONES Y ACCESORIOS MENORES DE EQUIPO DE CÓMPUTO Y TECNOLOGÍAS DE LA INFORMACIÓN	0.00	0.00	2,734.79	0.00	20,734.79
2.9.6.1	REFACCIONES Y ACCESORIOS MENORES DE EQUIPO DE TRANSPORTE	0.00	0.00	0.00	5,180.00	18,820.00
2.9.9.1	REFACCIONES Y ACCESORIOS MENORES OTROS BIENES MUEBLES	0.00	0.00	9,980.00	0.00	9,980.00
3.1.1.1	SERVICIO DE ENERGÍA ELÉCTRICA	0.00	0.00	7,142.27	0.00	49,142.27
3.1.4.1	TELEFONÍA TRADICIONAL	0.00	0.00	5,000.00	7,000.00	48,400.00
3.1.5.1	TELEFONÍA CELULAR	0.00	0.00	0.00	8,000.00	4,000.00
3.2.1.1	ARRENDAMIENTO DE TERRENOS	0.00	0.00	3,000.00	0.00	18,000.00
3.2.6.1	ARRENDAMIENTO DE MAQUINARIA, OTROS EQUIPOS Y HERRAMIENTAS	0.00	0.00	0.00	27,782.56	44,217.44
3.3.1.1	SERVICIOS RELACIONADOS CON PROCEDIMIENTOS JURISDICCIONALES	0.00	0.00	0.00	1,217,562.60	42,437.40
3.3.3.4	SERVICIOS DE MANTENIMIENTO DE APLICACIONES INFORMÁTICAS	0.00	0.00	0.00	295,889.22	4,110.78
3.3.4.1	CAPACITACIÓN INSTITUCIONAL	0.00	0.00	0.00	2,999.46	15,000.54
3.3.9.1	SERVICIOS PROFESIONALES, CIENTÍFICOS Y TÉCNICOS INTEGRALES	0.00	0.00	1,197,147.00	0.00	1,401,747.00
3.4.1.1	SERVICIOS FINANCIEROS Y BANCARIOS	0.00	0.00	42,000.00	0.00	49,200.00
3.4.5.1	SEGUROS DE BIENES PATRIMONIALES	0.00	0.00	0.00	8,000.00	28,000.00
3.4.7.1	FLETES Y MANIOBRAS	0.00	0.00	297,426.28	0.00	339,426.28
3.5.1.1	MANTENIMIENTO Y CONSERVACIÓN MENOR DE INMUEBLES PARA LA PRESTACIÓN DE	0.00	0.00	186,240.00	0.00	194,240.00

	SERVICIOS ADMINISTRATIVOS					
3.5.1.2	MANTENIMIENTO Y CONSERVACIÓN MENOR DE INMUEBLES PARA LA PRESTACIÓN DE SERVICIOS PÚBLICOS	0.00	0.00	769,084.56	181,977.06	1,822,317.50
3.5.3.1	INSTALACIÓN, REPARACIÓN Y MANTENIMIENTO DE EQUIPO DE CÓMPUTO Y TECNOLOGÍAS DE LA INFORMACIÓN	0.00	0.00	20,000.00	0.00	44,000.00
3.5.5.1	REPARACIÓN Y MANTENIMIENTO DE EQUIPO DE TRANSPORTE	0.00	0.00	7,000.00	0.00	25,000.00
3.5.7.1	INSTALACIÓN, REPARACIÓN Y MANTENIMIENTO DE MAQUINARIA Y OTROS EQUIPOS	0.00	0.00	3,000.00	0.00	21,000.00
3.5.9.1	SERVICIOS DE JARDINERÍA Y FUMIGACIÓN	0.00	0.00	4,100.00	0.00	16,100.00
3.6.2.1	DIFUSIÓN POR RADIO, TELEVISIÓN Y OTROS MEDIOS DE MENSAJES C OMER. PARA PROMO. LA VNTA DE BIE. O SERV	0.00	0.00	5,189.00	0.00	20,189.00
3.7.2.1	PASAJES TERRESTRES NACIONALES	0.00	0.00	8,000.00	0.00	32,000.00
3.9.2.1	OTROS IMPUESTOS Y DERECHOS	0.00	0.00	601,346.00	0.00	2,005,346.00
3.9.4.1	LAUDOS LABORALES	0.00	0.00	0.00	190,000.00	10,000.00
3.9.8.1	IMPUESTO SOBRE NÓMINAS Y OTROS QUE SE DERIVEN DE UNA RELACIÓN LABORAL	0.00	0.00	0.00	50,629.17	69,370.83
3.9.9.3	OTROS SERVICIOS GENERALES	0.00	0.00	0.00	24,000.00	0.00
4.3.9.1	OTROS SUBSIDIOS	0.00	0.00	73,563.86	44,780.28	398,783.58
4.5.9.1	OTRAS PENSIONES Y JUBILACIONES	0.00	0.00	0.00	120,000.00	0.00
5.1.2.1	MUEBLES, EXCEPTO DE OFICINA Y ESTANTERÍA	0.00	0.00	0.00	16,858.92	3,141.08
5.1.5.1	EQUIPO DE CÓMPUTO Y DE TECNOLOGÍA DE LA INFORMACIÓN	5,586.12	0.00	0.00	33,285.61	12,300.51
5.1.9.1	OTROS MOBILIARIOS Y EQUIPOS DE ADMINISTRACIÓN	0.00	0.00	0.00	19,292.98	3,707.02
5.4.1.1	VEHÍCULOS Y EQUIPO TERRESTRE, DESTINADOS A SERVICIOS PÚBLICOS Y A LA OPERACIÓN DE PROGRAMAS PÚBLICOS	0.00	0.00	0.00	597,898.40	2,101.60
5.6.7.1	HERRAMIENTAS Y MÁQUINAS-HERRAMIENTA	9,913.79	0.00	0.00	30,000.00	9,913.79
5.9.1.1	SOFTWARE	0.00	0.00	0.00	270,373.48	29,626.52
	GASTO MODIFICADO FUENTE FINANC. 14.01	15,499.91	0.00	4,107,198.03	4,107,198.03	13,166,759.91

TOTAL GASTO NO ETIQUETADO MODIFICADO	15,499.91	0.00	4,107,198.03	4,107,198.03	13,166,759.91
GASTO ETIQUETADO MODIFICADO					
TOTAL GASTO ETIQUETADO MODIFICADO	0.00	0.00	0.00	0.00	0.00
TOTAL GASTO MODIFICADO	**15,499.91**	**0.00**	**4,107,198.03**	**4,107,198.03**	**13,166,759.91**

SISTEMA OPERADOR DE LOS SERVICIOS DE AGUA POTABLE
Y ALCANTARILLADO DEL MUNICIPIO XICOTEPEC DE JUÁREZ. PUE.
INFORME DE CUENTAS POR PAGAR - LDF (ART. 13 VIII)
Del 1 de Enero al 31 de Diciembre de 2021
(PESOS)

Concepto	Devengado (a)	Pagado (b)	Cuentas por pagar (c = a - b)
GASTO NO ETIQUETADO	14,527,519.00	12,966,700.34	1,560,818.66
SERVICIOS PERSONALES	5,293,716.60	5,179,787.21	113,929.39
MATERIALES Y SUMINISTROS	1,168,026.56	1,168,026.56	0.00
SERVICIOS GENERALES	6,212,235.46	6,197,888.69	14,346.77
TRANSFERENCIAS, ASIGNACIONES, SUBSIDIOS Y OTRAS AYUDAS	398,783.58	398,783.58	0.00
BIENES MUEBLES, INMUEBLES E INTANGIBLES	22,214.30	22,214.30	0.00
INVERSIÓN PÚBLICA	1,432,542.50	0.00	1,432,542.50
INVERSIONES FINANCIERAS Y OTRAS PROVISIONES	0.00	0.00	0.00
PARTICIPACIONES Y APORTACIONES	0.00	0.00	0.00
DEUDA PÚBLICA	0.00	0.00	0.00
GASTO ETIQUETADO	2,195,496.50	0.00	2,195,496.50
SERVICIOS PERSONALES	0.00	0.00	0.00
MATERIALES Y SUMINISTROS	0.00	0.00	0.00
SERVICIOS GENERALES	0.00	0.00	0.00
TRANSFERENCIAS, ASIGNACIONES, SUBSIDIOS Y OTRAS AYUDAS	0.00	0.00	0.00
BIENES MUEBLES, INMUEBLES E INTANGIBLES	0.00	0.00	0.00
INVERSIÓN PÚBLICA	2,195,496.50	0.00	2,195,496.50
INVERSIONES FINANCIERAS Y OTRAS PROVISIONES	0.00	0.00	0.00
PARTICIPACIONES Y APORTACIONES	0.00	0.00	0.00
DEUDA PÚBLICA	0.00	0.00	0.00
TOTAL	16,723,015.50	12,966,700.34	3,756,315.16

ESTADOS FINANCIEROS

H. AYUNTAMIENTO 2021-2024

XICOTEPEC

SÍ AVANZA

CONSOLIDADOS

SOSAPAX

SISTEMA OPERADOR DE LOS SERVICIOS
DE AGUA POTABLE Y ALCANTARILLADO
DEL MUNICIPIO DE XICOTEPEC.

APARTADO 3

En el siguiente Apartado 3: Presentamos la información contable consolidada de conformidad con el Acuerdo por el que se reforma la Norma en materia de consolidación de Estados Financieros y demás información contable, Publicado en el Diario Oficial de la Federación el 06 de octubre de 2014, última reforma 27 de septiembre de 2018.

Objetivo de la consolidación:

La consolidación es el método para presentar la información financiera de varios entes públicos como si fuera un sector institucional. Este método consiste en la eliminación de las transacciones y/o saldos entre las unidades institucionales a consolidar, lo que permite conocer el cambio en el patrimonio, la posición financiera y/o las actividades de un sector institucional con el resto de la economía. Para efectos de la formulación de los estados financieros que se consolidan, los entes públicos se deben agrupar de acuerdo a lo dispuesto en la clasificación administrativa y con ello reflejar información global del sector al que pertenecen.

Estados financieros a consolidar:

1. Estado de situación financiera;
2. Estado de actividades;
3. Estado de variación de la hacienda pública;
4. Estado de cambios en la situación financiera, y
5. Estado de flujos de efectivo.

MUNICIPIO DE XICOTEPEC PUEBLA
SISTEMA OPERADOR DE LOS SERVICIOS DE AGUA POTABLE Y ALCANTARILLADO DEL MUNICIPIO DE XICOTEPEC DE JUÁREZ, PUE.
CUENTA PÚBLICA 2021
ESTADO DE SITUACIÓN FINANCIERA CONSOLIDADO
DEL 01 DE ENERO AL 31 DE DICIEMBRE DE 2021
(Pesos)

ACTIVO	2021	2020	PASIVO	2021	2020
Activo Circulante			**Pasivo Circulante**		
Efectivo y Equivalentes	39,632,467.70	35,861,601.32	Cuentas por Pagar a Corto Plazo	20,418,380.42	12,507,459.18
Derechos a Recibir Efectivo o Equivalentes	9,563,197.86	5,630,362.71	Documentos por Pagar a Corto Plazo	0.00	0.00
Derechos a Recibir Bienes o Servicios	0.00	0.00	Porción a Corto Plazo de la Deuda Pública a Largo Plazo	0.00	0.00
Inventarios	0.00	0.00	Títulos y Valores a Corto Plazo	0.00	0.00
Almacenes	188,304.32	816,739.42	Pasivos Diferidos a Corto Plazo	0.00	0.00
Estimación por Pérdida o Deterioro de Activos Circulantes	0.00	0.00	Fondos y Bienes de Terceros en Garantía y/o Administración a Corto Plazo	0.00	0.00
Otros Activos Circulantes	0.00	0.00	Provisiones a Corto Plazo	0.00	0.00
			Otros Pasivos a Corto Plazo	0.00	0.00
Total de Activos Circulantes	**49,383,969.88**	**42,308,703.45**			
			Total de Pasivos Circulantes	**20,418,380.42**	**12,507,459.18**
Activo No Circulante					
Inversiones Financieras a Largo Plazo	0.00	0.00	**Pasivo No Circulante**		
Derechos a Recibir Efectivo o Equivalentes a Largo Plazo	0.00	0.00	Cuentas por Pagar a Largo Plazo	0.00	0.00
Bienes Inmuebles, Infraestructura y Construcciones en Proceso	460,718,556.74	481,608,140.86	Documentos por Pagar a Largo Plazo	0.00	0.00
Bienes Muebles	35,629,624.98	32,531,511.42	Deuda Pública a Largo Plazo	42,070,971.00	49,960,443.00
Activos Intangibles	228,857.30	309,713.60	Pasivos Diferidos a Largo Plazo	0.00	0.00
Depreciación, Deterioro y Amortización Acumulada de Bienes	-144,240,439.23	-128,312,279.47	Fondos y Bienes de Terceros en Garantía y/o en Administración a Largo Plazo	0.00	0.00
Activos Diferidos	0.00	0.00	Provisiones a Largo Plazo	0.00	0.00
Estimación por Pérdida o Deterioro de Activos no Circulantes	0.00	0.00			
Otros Activos no Circulantes	0.00	0.00	Total de Pasivos No Circulantes	**42,070,971.00**	**49,960,443.00**
Total de Activos No Circulantes	**352,336,599.79**	**386,137,086.41**	**Total del Pasivo**	**62,489,351.42**	**62,467,902.18**
			HACIENDA PÚBLICA/PATRIMONIO		
Total del Activo	**401,720,569.67**	**428,445,789.86**			
			Hacienda Pública/Patrimonio Contribuido	**57,030,856.15**	**7,100,122.70**
			Aportaciones	57,030,856.15	7,100,122.70
			Donaciones de Capital	0.00	0.00
			Actualización de la Hacienda Pública/Patrimonio	0.00	0.00
			Hacienda Pública/Patrimonio Generado	**282,200,362.10**	**358,877,764.98**
			Resultados del Ejercicio (Ahorro/ Desahorro)	3,779,741.63	85,986,535.11
			Resultados de Ejercicios Anteriores	278,411,581.67	272,882,191.07
			Revalúos	0.00	0.00
			Reservas	0.00	0.00
			Rectificaciones de Resultados de Ejercicios Anteriores	9,038.80	9,038.80
			Exceso o Insuficiencia en la Actualización de la Hacienda Pública/Patrimonio	**0.00**	**0.00**
			Resultado por Posición Monetaria	0.00	0.00
			Resultado por Tenencia de Activos no Monetarios	0.00	0.00
			Total Hacienda Pública/Patrimonio	**339,231,218.25**	**365,977,887.68**
			Total del Pasivo y Hacienda Pública/Patrimonio	**401,720,569.67**	**428,445,789.86**

Bajo protesta de decir verdad declaramos que los Estados Financieros y sus notas, son razonablemente correctos y son responsabilidad del emisor.

LIC. LAURA GUADALUPE VARGAS VARGAS
PRESIDENTA MUNICIPAL CONSTITUCIONAL.

MTRO. JULIO ROBERTO VAZQUEZ GARRIDO
TESORERO MUNICIPAL.

LIC. DAVID GARRIDO VARGAS
SECRETARIO DEL H. AYUNTAMIENTO.

ING. [illegible] EVELIA CRUZ CRUZ
DIRECTORA GENERAL SOSAPAX

C.P. LUIS QUIROZ BAÑOS
CONTRALOR MUNICIPAL.

MUNICIPIO DE XICOTEPEC PUEBLA
SISTEMA OPERADOR DE LOS SERVICIOS DE AGUA POTABLE Y ALCANTARILLADO DEL MUNICIPIO DE XICOTEPEC DE JUÁREZ, PUE.
CUENTA PÚBLICA 2021
ESTADO DE ACTIVIDADES CONSOLIDADO
DEL 01 DE ENERO AL 31 DE DICIEMBRE DE 2021
(Pesos)

	2021	2020
INGRESOS Y OTROS BENEFICIOS		
Ingresos de la Gestión:		
Impuestos	**34,099,049.22**	**32,414,392.58**
Cuotas y Aportaciones de Seguridad Social	5,197,277.00	5,495,677.00
Contribuciones de Mejoras	0.00	0.00
Derechos	921.25	0.00
Productos	13,350,357.56	12,890,449.11
Aprovechamientos	1,172,281.57	1,029,109.70
Ingresos por Venta de Bienes y prestación de Servicios	295,869.64	533,333.23
Participaciones, Aportaciones, Convenios, Incentivos Derivados de la Colaboración Fiscal, Fondos Distintos de Aportaciones,Transferencias, Asignaciones, Subsidios y Subvenciones, y Pensiones y Jubilaciones.	14,082,342.20	12,465,823.54
	223,051,772.80	**233,470,488.55**
Participaciones, Aportaciones, Convenios, Incentivos Derivados de la Colaboracón Fiscal y Fondos Distintos de Aportaciones	223,051,772.80	233,470,488.55
Transferencia, Asignaciones, Subsidios y Subvenciones, Pensiones y Jubilaciones	0.00	0.00
Otros Ingresos y Beneficios	**0.00**	**0.00**
Ingresos Financieros	0.00	0.00
Incremento por Variación de Inventarios	0.00	0.00
Disminución del Exceso de Estimaciones por Pérdida o Deterioro u Obsolescencia	0.00	0.00
Disminución del Exceso de Provisiones	0.00	0.00
Otros Ingresos y Beneficios Varios	0.00	0.00
Total de Ingresos y Otros Beneficios	**257,150,822.02**	**265,884,881.13**
GASTOS Y OTRAS PÉRDIDAS		
Gastos de Funcionamiento	**150,333,232.39**	**134,102,682.65**
Servicios Personales	62,792,027.59	62,313,861.34
Materiales y Suministros	36,216,443.04	28,277,639.32
Servicios Generales	51,324,761.76	43,511,181.99
Transferencia, Asignaciones, Subsidios y Otras Ayudas	**10,438,012.11**	**9,641,367.69**
Transferencias Internas y Asignaciones al Sector Público	0.00	0.00
Transferencias al Resto del Sector Público	0.00	0.00
Subsidios y Subvenciones	1,086,855.58	1,219,466.03
Ayudas Sociales	7,474,441.53	6,610,536.66
Pensiones y Jubilaciones	1,548,715.00	1,496,325.00
Transferencias a Fideicomisos, Mandatos y Contratos Análogos	0.00	0.00
Transferencias a la Seguridad Social	0.00	0.00
Donativos	328,000.00	315,040.00
Transferencias al Exterior	0.00	0.00
Participaciones y Aportaciones	**4,848,548.11**	**6,978,687.76**
Participaciones	0.00	0.00
Aportaciones	0.00	0.00
Convenios	4,848,548.11	6,978,687.76
Intereses, Comisiones y Otros Gastos de la Deuda Pública	**3,325,648.90**	**4,739,792.82**
Intereses de la Deuda Pública	3,325,648.90	4,739,792.82
Comisiones de la Deuda Pública	0.00	0.00
Gastos de la Deuda Pública	0.00	0.00
Costo por Coberturas	0.00	0.00
Apoyos Financieros	0.00	0.00
Otros Gastos y Pérdidas Extraordinarias	**23,232,381.16**	**15,180,433.12**
Estimaciones, Depreciaciones, Deterioros, Obsolescencia y Amortizaciones	23,232,381.16	15,180,433.12
Provisiones	0.00	0.00
Disminución de Inventarios	0.00	0.00
Aumento por Insuficiencia de Estimaciones por Pérdida o Deterioro y Obsolescencia	0.00	0.00
Aumento por Insuficiencia de Provisiones	0.00	0.00
Otros Gastos	0.00	0.00
Inversión Pública	**61,193,257.72**	**9,255,381.98**
Inversión Pública no Capitalizable	61,193,257.72	9,255,381.98
Total de Gastos y Otras Pérdidas	**253,371,080.39**	**179,898,346.02**
Resultados del Ejercicio (Ahorro/Desahorro)	**3,779,741.63**	**85,986,535.11**

Bajo protesta de decir verdad declaramos que los Estados Financieros y sus notas, son razonablemente correctos y son responsabilidad del emisor.

LIC. LAURA GUADALUPE VARGAS VARGAS
PRESIDENTA MUNICIPAL CONSTITUCIONAL.

PRESIDENCIA
MUNICIPAL
XICOTEPEC, PUE.
2021 2024

MTRO. JULIO ROBERTO VÁZQUEZ GARRIDO
TESORERO MUNICIPAL.

TESORERÍA
MUNICIPAL
XICOTEPEC, PUE
2021 - 2024

LIC. DAVID CARRIDO VARGAS
SECRETARIO DEL H. AYUNTAMIENTO.

SECRETARÍA
DEL
AYUNTAMIENTO
XICOTEPEC. PUE
2021 202

ING. LUZ EMELIA CRUZ CRUZ
DIRECTORA GENERAL SOSAPAX.

SOSAPAX
SISTEMA OPERADOR DE LOS SERVICIOS DE AGUA POTABLE Y ALCANTARILLADO DEL MUNICIPIO DE XICOTEPEC.
DIRECCIÓN GENERAL

C.P. LUIS QUIROZ BAÑOS
CONTRALOR MUNICIPAL.

CONTRALORÍA
MUNICIPAL
XICOTEPEC, PUE
2021 - 202

MUNICIPIO DE XICOTEPEC PUEBLA
SISTEMA OPERADOR DE LOS SERVICIOS DE AGUA POTABLE Y ALCANTARILLADO DEL MUNICIPIO DE XICOTEPEC DE JUÁREZ, PUE.
CUENTA PÚBLICA 2021
ESTADO DE VARIACIÓN EN LA HACIENDA PÚBLICA CONSOLIDADO
DEL 01 DE ENERO AL 31 DE DICIEMBRE DE 2021
(Pesos)

Concepto	Hacienda Pública / Patrimonio Contribuido	Hacienda Pública / Patrimonio Generado de Ejercicios Anteriores	Hacienda Pública / Patrimonio Generado del Ejercicio	Exceso o Insuficiencia en la Actualización de la Hacienda Pública / Patrimonio.	Total
Hacienda Pública / Patrimonio Contribuido Neto de 2020	**7,100,122.70**				**7,100,122.70**
Aportaciones	7,100,122.70				7,100,122.70
Donaciones de Capital	0.00				0.00
Actualización de la Hacienda Pública / Patrimonio	0.00				0.00
Hacienda Pública / Patrimonio Generado Neto de 2020		**272,891,229.87**	**85,986,535.11**		**358,877,764.98**
Resultados del Ejercicio (Ahorro/Desahorro)		0.00	85,986,535.11		85,986,535.11
Resultados de Ejercicios Anteriores		272,882,191.07	0.00		272,882,191.07
Revalúos		0.00	0.00		0.00
Reservas		0.00	0.00		0.00
Rectificaciones de Resultados de Ejercicios Anteriores		9,038.80	0.00		9,038.80
Exceso o Insuficiencia en la Actualización de la Hacienda Pública / Patrimonio Neto de 2020				**0.00**	**0.00**
Resultado por Posición Monetaria				0.00	0.00
Resultado por Tenencia de Activos no Monetarios				0.00	0.00
Hacienda Pública / Patrimonio Neto Final de 2020	**7,100,122.70**	**272,891,229.87**	**85,986,535.11**	**0.00**	**365,977,887.68**
Cambios en la Hacienda Pública / Patrimonio Contribuido Neto de 2021	**49,930,733.45**				**49,930,733.45**
Aportaciones	49,930,733.45				49,930,733.45
Donaciones de Capital	0.00				0.00
Actualización de la Hacienda Pública / Patrimonio	0.00				0.00
Variaciones de la Hacienda Pública / Patrimonio Generado Neto de 2021		**5,529,390.60**	**-82,206,793.48**		**-76,677,402.88**
Resultados del Ejercicio (Ahorro/Desahorro)		0.00	3,779,741.63		3,779,741.63
Resultados de Ejercicios Anteriores		5,529,390.60	-85,986,535.11		-80,457,144.51
Revalúos		0.00	0.00		0.00
Reserva		0.00	0.00		0.00
Rectificaciones de Resultados de Ejercicios Anteriores		0.00	0.00		0.00
Cambios en el Exceso o Insuficiencia en la Actualización de la Hacienda Pública / Patrimonio Neto de 2021				**0.00**	**0.00**
Resultado por Posición Monetaria				0.00	0.00
Resultado por Tenencia de Activos no Monetarios				0.00	0.00
Hacienda Pública / Patrimonio Neto Final de 2021	**57,030,856.15**	**278,420,620.47**	**3,779,741.63**	**0.00**	**339,231,218.25**

Bajo protesta de decir verdad declaramos que los Estados Financieros y sus notas, son razonablemente correctos y son responsabilidad del emisor.

LIC. LAURA GUADALUPE VARGAS VARGAS
PRESIDENTA MUNICIPAL CONSTITUCIONAL.

PRESIDENCIA MUNICIPAL XICOTEPEC, PUE. 2021 2024

MTRO. JULIO ROBERTO VÁZQUEZ GARRIDO
TESORERO MUNICIPAL.

TESORERÍA MUNICIPAL XICOTEPEC, PUE 2021 2024

LIC. DAVID GARRIDO VARGAS
SECRETARIO DEL H. AYUNTAMIENTO.

SECRETARÍA DEL AYUNTAMIENTO XICOTEPEC, PUE 2021 - 2024

ING. LUZ EVELIA CRUZ CRUZ
DIRECTORA GENERAL SOSAPAX

SOSAPAX
SISTEMA OPERADOR DE LOS SERVICIOS DE AGUA POTABLE Y ALCANTARILLADO DEL MUNICIPIO DE XICOTEPEC
DIRECCIÓN GENERAL

C.P. LUIS GUIROZ BAÑOS
CONTRALOR MUNICIPAL

CONTRALORÍA MUNICIPAL XICOTEPEC, PUE 2021 - 2024

MUNICIPIO DE XICOTEPEC PUEBLA

SISTEMA OPERADOR DE LOS SERVICIOS DE AGUA POTABLE Y ALCANTARILLADO DEL MUNICIPIO DE XICOTEPEC DE JUÁREZ, PUE.

CUENTA PÚBLICA 2021

ESTADO DE CAMBIOS EN LA SITUACIÓN FINANCIERA CONSOLIDADO

DEL 01 DE ENERO AL 31 DE DICIEMBRE DE 2021

(Pesos)

	Origen	Aplicación
ACTIVO	**38,330,439.70**	**11,605,219.51**
Activo Circulante	**753,314.85**	**7,828,581.28**
Efectivo y Equivalentes	124,879.75	3,895,746.13
Derechos a Recibir Efectivo o Equivalentes	0.00	3,932,835.15
Derechos a Recibir Bienes o Servicios	0.00	0.00
Inventarios	0.00	0.00
Almacenes	628,435.10	0.00
Estimación por Pérdida o Deterioro de Activos Circulantes	0.00	0.00
Otros Activos Circulantes	0.00	0.00
Activo No Circulante	**37,577,124.85**	**3,776,638.23**
Inversiones Financieras a Largo Plazo	0.00	0.00
Derechos a Recibir Efectivo o Equivalentes a Largo Plazo	0.00	0.00
Bienes Inmuebles, Infraestructura y Construcciones en Proceso	20,889,584.12	0.00
Bienes Muebles	678,524.67	3,776,638.23
Activos Intangibles	80,856.30	0.00
Depreciación, Deterioro y Amortización Acumulada de Bienes	15,928,159.76	0.00
Activos Diferidos	0.00	0.00
Estimación por Pérdida o Deterioro de Activos no Circulantes	0.00	0.00
Otros Activos no Circulantes	0.00	0.00
PASIVO	**7,910,921.24**	**7,889,472.00**
Pasivo Circulante	**7,910,921.24**	**0.00**
Cuentas por Pagar a Corto Plazo	7,910,921.24	0.00
Documentos por Pagar a Corto Plazo	0.00	0.00
Porción a Corto Plazo de la Deuda Pública a Largo Plazo	0.00	0.00
Títulos y Valores a Corto Plazo	0.00	0.00
Pasivos Diferidos a Corto Plazo	0.00	0.00
Fondos y Bienes de Terceros en Garantía y/o Administración a Corto Plazo	0.00	0.00
Provisiones a Corto Plazo	0.00	0.00
Otros Pasivos a Corto Plazo	0.00	0.00
Pasivo No Circulante	**0.00**	**7,889,472.00**
Cuentas por Pagar a Largo Plazo	0.00	0.00
Documentos por Pagar a Largo Plazo	0.00	0.00
Deuda Pública a Largo Plazo	0.00	7,889,472.00
Pasivos Diferidos a Largo Plazo	0.00	0.00
Fondos y Bienes de Terceros en Garantía y/o en Administración a Largo Plazo	0.00	0.00
Provisiones a Largo Plazo	0.00	0.00
HACIENDA PUBLICA/PATRIMONIO	**57,085,702.47**	**83,832,371.90**
Hacienda Pública/Patrimonio Contribuido	**50,101,896.75**	**171,163.30**
Aportaciones	50,101,896.75	171,163.30
Donaciones de Capital	0.00	0.00
Actualización de la Hacienda Pública/Patrimonio	0.00	0.00
Hacienda Pública/Patrimonio Generado	**6,983,805.72**	**83,661,208.60**
Resultados del Ejercicio (Ahorro/ Desahorro)	0.00	82,206,793.48
Resultados de Ejercicios Anteriores	6,983,805.72	1,454,415.12
Revalúos	0.00	0.00
Reservas	0.00	0.00
Rectificaciones de Resultados de Ejercicios Anteriores	0.00	0.00
Exceso o Insuficiencia en la Actualización de la Hacienda Pública/Patrimonio	**0.00**	**0.00**
Resultado por Posición Monetaria	0.00	0.00
Resultado por Tenencia de Activos no Monetarios	0.00	0.00

Bajo protesta de decir verdad declaramos que los Estados Financieros y sus notas, son razonablemente correctos y son responsabilidad del emisor.

LIC. LAURA GUADALUPE VARGAS VARGAS
PRESIDENTA MUNICIPAL CONSTITUCIONAL.

PRESIDENCIA MUNICIPAL XICOTEPEC, PUE. 2021 2024

MTRO. JULIO ROBERTO VÁZQUEZ GARRIDO
TESORERO MUNICIPAL.

TESORERIA MUNICIPAL XICOTEPEC, PUE 2021 2024

LIC. DAVID GARRIDO VARGAS
SECRETARIO DEL H. AYUNTAMIENTO.

SECRETARIA DEL AYUNTAMIENTO XICOTEPEC, PUE 2021 - 2024

ING. LUZ EVELIA CRUZ CRUZ
DIRECTORA GENERAL SOSAPAX.

SOSAPAX
SISTEMA OPERADOR DE LOS SERVICIOS DE AGUA POTABLE Y ALCANTARILLADO DEL MUNICIPIO DE XICOTEPEC.
DIRECCIÓN GENERAL

C.P. LUIS QUIROZ BAÑOS
CONTRALOR MUNICIPAL.

CONTRALORIA MUNICIPAL XICOTEPEC, PUE 2021 - 2024

MUNICIPIO DE XICOTEPEC PUEBLA
SISTEMA OPERADOR DE LOS SERVICIOS DE AGUA POTABLE Y ALCANTARILLADO DEL MUNICIPIO DE XICOTEPEC DE JUÁREZ, PUE.
CUENTA PÚBLICA 2021
ESTADO DE FLUJOS DE EFECTIVO CONSOLIDADO
DEL 01 DE ENERO AL 31 DE DICIEMBRE DE 2021
(Pesos)

Concepto	2021	2020
Flujos de Efectivo de las Actividades de Operación		
Origen	**257,122,344.04**	**265,884,881.13**
Impuestos	5,197,277.00	5,495,677.00
Cuotas y Aportaciones de Seguridad Social	0.00	0.00
Contribuciones de mejoras	921.25	0.00
Derechos	13,321,879.58	12,890,449.11
Productos	1,172,281.57	1,029,109.70
Aprovechamientos	295,869.64	533,333.23
Ingresos por Venta de Bienes y Prestación de Servicios	14,082,342.20	12,465,823.54
Participaciones, Aportaciones, Convenios, Incentivos Derivados de la Colaboración Fiscal y Fondos Distintos de Aportaciones.	223,051,772.80	233,470,488.55
Transferencias, Asignaciones, Subsidios y Subvenciones, y Pensiones y Jubilaciones	0.00	0.00
Otros Orígenes de Operación	0.00	0.00
Aplicación	**163,398,047.82**	**148,958,077.61**
Servicios Personales	62,713,846.68	62,204,809.54
Materiales y Suministros	35,620,563.88	28,180,164.37
Servicios Generales	49,777,097.04	41,953,381.25
Transferencias Internas y Asignaciones al Sector Público	0.00	0.00
Transferencias al resto del Sector Público	0.00	0.00
Subsidios y Subvenciones	1,086,835.58	1,219,133.03
Ayudas Sociales	7,474,441.53	6,610,536.66
Pensiones y Jubilaciones	1,548,715.00	1,496,325.00
Transferencias a Fideicomisos, Mandatos y Contratos Análogos	0.00	0.00
Transferencias a la Seguridad Social	0.00	0.00
Donativos	328,000.00	315,040.00
Transferencias al Exterior	0.00	0.00
Participaciones	0.00	0.00
Aportaciones	0.00	0.00
Convenios	4,848,548.11	6,978,687.76
Otras Aplicaciones de Operación	0.00	0.00
Flujos Netos de Efectivo por Actividades de Operación	**93,724,296.22**	**116,926,803.52**
Flujos de Efectivo de las Actividades de Inversión		
Origen	**0.00**	**0.00**
Bienes Inmuebles, Infraestructura y Construcciones en Proceso	0.00	0.00
Bienes Muebles	0.00	0.00
Otros Orígenes de Inversión	0.00	0.00
Aplicación	**66,898,171.12**	**83,147,841.53**
Bienes Inmuebles, Infraestructura y Construcciones en Proceso	66,218,250.17	80,727,325.79
Bienes Muebles	679,920.95	2,380,515.74
Otras Aplicaciones de Inversión	0.00	40,000.00
Flujos Netos de Efectivo por Actividades de Inversión	**-66,898,171.12**	**-83,147,841.53**
Flujo de Efectivo de las Actividades de Financiamiento		
Origen	**177,442,011.36**	**123,710,131.84**
Endeudamiento Neto	0.00	0.00
Interno	0.00	0.00
Externo	0.00	0.00
Otros Orígenes de Financiamiento	177,442,011.36	123,710,131.84
Aplicación	**200,362,173.43**	**142,940,214.30**
Servicios de la Deuda	11,215,120.90	12,852,768.82
Interno	11,215,120.90	12,852,768.82
Externo	0.00	0.00
Otras Aplicaciones de Financiamiento	189,147,052.53	130,087,445.48
Flujos netos de Efectivo por Actividades de Financiamiento	**-22,920,162.07**	**-19,230,082.46**
Incremento/Disminución Neta en el Efectivo y Equivalentes al Efectivo	**3,905,963.03**	**14,548,879.53**
Efectivo y Equivalentes al Efectivo al Inicio del Ejercicio	35,726,504.67	21,312,721.79
Efectivo y Equivalentes al Efectivo al Final del Ejercicio	39,632,467.70	35,861,601.32

Bajo protesta de decir verdad declaramos que los Estados Financieros y sus notas, son razonablemente correctos y son responsabilidad del emisor.

LIC. LAURA GUADALUPE VARGAS VARGAS
PRESIDENTA MUNICIPAL CONSTITUCIONAL.

PRESIDENCIA MUNICIPAL XICOTEPEC, PUE. 2021 - 2024

MTRO. JULIO ROBERTO VÁZQUEZ GARRIDO
TESORERO MUNICIPAL.

TESORERÍA MUNICIPAL XICOTEPEC, PUE 2021 - 2024

LIC. DAVID GARRIDO VARGAS
SECRETARIO DEL H. AYUNTAMIENTO.

SECRETARÍA DEL AYUNTAMIENTO XICOTEPEC. PUE 2021 - 2024

ING. LUZ EVELIA CRUZ CRUZ
DIRECTORA GENERAL SOSAPAX

SOSAPAX SISTEMA OPERADOR DE LOS SERVICIOS DE AGUA POTABLE Y ALCANTARILLADO DEL MUNICIPIO DE XICOTEPEC. DIRECCIÓN GENERAL

C.P. LUIS QUIROZ BAÑOS
CONTRALOR MUNICIPAL

CONTRALORÍA MUNICIPAL XICOTEPEC, PUE 2021 - 2024

NOTAS A LOS ESTADOS FINANCIEROS CONSOLIDADOS

Con el propósito de dar cumplimiento a los artículos 46 y 49 de la Ley General de Contabilidad Gubernamental, los entes públicos deberán acompañar notas a los estados financieros cuyos rubros así lo requieran teniendo presente los postulados de revelación suficiente e importancia relativa con la finalidad, que la información sea de mayor utilidad para los usuarios.

A continuación, se presentan los tres tipos de notas que acompañan a los estados, a saber:

a) Notas de desglose;

b) Notas de memoria (cuentas de orden): Estas se encuentran disponibles en las notas de cada ente público que integran el Municipio y el Sector Paramunicipal, y

c) Notas de gestión administrativa: Estas se encuentran disponibles en las notas de cada ente público que integran el Municipio y el Sector Paramunicipal.

a) NOTAS DE DESGLOSE

NOTAS AL ESTADO DE ACTIVIDADES

Ingresos y otros beneficios: Representa el importe de los ingresos y otros beneficios del ente público provenientes de ingresos de gestión, participaciones, aportaciones, convenios, incentivos derivados de la colaboración fiscal, fondos distintos de aportaciones, transferencias, asignaciones, subsidios y subvenciones, pensiones y jubilaciones, y otros ingresos y beneficios.

Ingresos de gestión: Comprende el importe de los ingresos provenientes de contribuciones, productos, aprovechamientos, así como de venta de bienes y prestación de servicios.

1. Impuestos: Comprende el importe de las contribuciones establecidas en Ley que deben pagar las personas físicas y/o morales, que se encuentran en la situación jurídica o de hecho prevista por la misma y que sean distintas de las aportaciones de seguridad social, contribuciones de mejoras y derechos.

Concepto	2021	2020
Municipio de Xicotepec Puebla.	5,197,277.00	5,495,677.00
Sosapax.	0.00	0.00
Suma	5,197,277.00	5,495,677.00

2. Contribuciones de Mejoras: Comprende el importe de las contribuciones establecidas en Ley a cargo de las personas físicas y/o morales que se beneficien de manera directa por obras públicas.

Concepto	2021	2020
Municipio de Xicotepec Puebla.	0.00	0.00
Sosapax.	921.25	0.00
Suma	921.25	0.00

3. Derechos: Comprende el importe de las contribuciones establecidas en Ley por el uso o aprovechamiento de los bienes del dominio público, así como por recibir servicios que presta el Estado en sus funciones de derecho público, excepto cuando se presten por organismos descentralizados u órganos desconcentrados cuando en este último caso, se trate de contraprestaciones que no se encuentren previstas en las leyes correspondientes. También son derechos las contribuciones a cargo de los organismos públicos descentralizados por prestar servicios exclusivos del Estado.

Concepto	2021	2020
Municipio de Xicotepec Puebla.	13,321,879.58	12,890,449.11
Sosapax.	28,477.98	0.00
Suma	13,350,357.56	12,890,449.11

4. Productos: Comprende el importe de los ingresos por contraprestaciones por los servicios que preste el Estado (Municipio) en sus funciones de derecho privado.

Concepto	2021	2020
Municipio de Xicotepec Puebla.	1,172,064.33	1,028,838.38
Sosapax.	217.24	271.32
Suma	1,172,281.57	1,029,109.70

5. Aprovechamientos: Comprende el importe de los ingresos que percibe el Estado (Municipio) por funciones de derecho público distintos de las contribuciones, los ingresos derivados de financiamientos y de los que obtengan los organismos descentralizados y las empresas de participación estatal y municipal.

Concepto	2021	2020
Municipio de Xicotepec Puebla.	295,869.64	533,333.23
Sosapax.	0.00	0.00
Suma	295,869.64	533,333.23

6. Ingresos por venta de bienes y prestación de servicios: Comprende el importe de los ingresos propios obtenidos por las Instituciones Públicas de Seguridad Social, las Empresas Productivas del Estado, las entidades de la administración pública paraestatal y paramunicipal, los poderes legislativo y judicial, y los órganos autónomos federales y estatales, por sus actividades de producción, comercialización o prestación de servicios; así como otros ingresos por sus actividades diversas no inherentes a su operación, que generen recursos.

Concepto	2021	2020
Municipio de Xicotepec Puebla.	0.00	0.00
Sosapax.	14,082,342.20	12,465,823.54
Suma	14,082,342.20	12,465,823.54

Participaciones, aportaciones, convenios, incentivos derivados de la colaboración fiscal, fondos distintos de aportaciones, transferencias, asignaciones, subsidios y subvenciones, y pensiones y jubilaciones: Comprende el importe de los recursos que reciben las Entidades Federativas y Municipios por concepto de participaciones, aportaciones, convenios, incentivos derivados de la colaboración fiscal, fondos distintos de aportaciones; así como los ingresos de los entes públicos que provenientes de transferencias, asignaciones, subsidios y subvenciones, y pensiones y jubilaciones.

7. Participaciones, Aportaciones, Convenios, Incentivos Derivados de la Colaboración Fiscal y Fondos Distintos de Aportaciones: Comprende el importe de los recursos que reciben las Entidades Federativas y los Municipios por concepto de participaciones, aportaciones, convenios, incentivos derivados de la colaboración fiscal y fondos distintos de aportaciones.

Concepto	2021	2020
Municipio de Xicotepec Puebla.	221,161,396.80	231,210,394.55
Sosapax.	1,890,376.00	2,260,094.00
Suma	223,051,772.80	233,470,488.55

Gastos y otras perdidas: Representa el importe de los gastos y otras pérdidas del ente público, incurridos por gastos de funcionamiento, intereses, transferencias, participaciones y aportaciones otorgadas, otras pérdidas de la gestión y extraordinarias, entre otras.

Gastos de funcionamiento: Comprende el importe del gasto por servicios personales, materiales, suministros y servicios generales no personales, necesarios para el funcionamiento del ente público.

1. Servicios Personales: Comprende el importe del gasto por remuneraciones del personal de carácter permanente y transitorio al servicio del ente público y las obligaciones que de ello se deriven.

Concepto	2021	2020
Municipio de Xicotepec Puebla.	57,534,059.47	57,451,508.03
Sosapax.	5,257,968.12	4,862,353.31
Suma	62,792,027.59	62,313,861.34

2. Materiales y Suministros: Comprende el importe del gasto por toda clase de insumos y suministros requeridos para la prestación de bienes y servicios y para el desempeño de las actividades administrativas.

Concepto	2021	2020
Municipio de Xicotepec Puebla.	34,452,537.32	27,093,354.15
Sosapax.	1,763,905.72	1,184,285.17
Suma	36,216,443.04	28,277,639.32

3. Servicios Generales: Comprende el importe del gasto por todo tipo de servicios que se contraten con particulares o instituciones del propio sector público; así como los servicios oficiales requeridos para el desempeño de actividades vinculadas con la función pública.

Concepto	2021	2020
Municipio de Xicotepec Puebla.	45,112,526.30	38,716,059.63
Sosapax.	6,212,235.46	4,795,122.36
Suma	51,324,761.76	43,511,181.99

Transferencias, asignaciones, subsidios y otras ayudas: Comprende el importe del gasto por las transferencias, asignaciones, subsidios y otras ayudas destinadas en forma directa o indirecta a los sectores público, privado y externo.

4. Subsidios y Subvenciones: Comprende el importe del gasto por los subsidios y subvenciones que se otorgan para el desarrollo de actividades prioritarias de interés general a través del ente público a los diferentes sectores de la sociedad.

Concepto	2021	2020
Municipio de Xicotepec Puebla.	688,072.00	810,437.00
Sosapax.	398,783.58	409,029.03
Suma	1,086,855.58	1,219,466.03

5. Ayudas Sociales: Comprende el importe del gasto por las ayudas sociales que el ente público otorga a personas, instituciones y diversos sectores de la población para propósitos sociales.

Concepto	2021	2020
Municipio de Xicotepec Puebla.	7,474,441.53	6,610,536.66
Sosapax.	0.00	0.00
Suma	7,474,441.53	6,610,536.66

6. Pensiones y Jubilaciones: Comprende el importe del gasto por las pensiones y jubilaciones, que cubre el Gobierno Federal, Estatal y Municipal, o bien el Instituto de Seguridad Social correspondiente, conforme al régimen legal establecido, así como los pagos adicionales derivados de compromisos contractuales con el personal retirado.

Concepto	2021	2020
Municipio de Xicotepec Puebla.	1,548,715.00	1,496,325.00
Sosapax.	0.00	0.00
Suma	1,548,715.00	1,496,325.00

7. Donativos: Comprende el importe del gasto para otorgar donativos a instituciones no lucrativas destinadas a actividades educativas, culturales, de salud, de investigación científica, de aplicación de nuevas tecnologías o de beneficencia, en términos de las disposiciones aplicables.

Concepto	2021	2020
Municipio de Xicotepec Puebla.	328,000.00	315,040.00
Sosapax.	0.00	0.00
Suma	328,000.00	315,040.00

Participaciones y aportaciones: Comprende el importe del gasto por las participaciones y aportaciones para las Entidades Federativas y los Municipios, incluye las destinadas a la ejecución de 42 programas federales a través de las Entidades Federativas y Municipios, mediante la reasignación de responsabilidades y recursos, en los términos de los convenios que celebre el Gobierno Federal con éstas.

8. Convenios: Comprende el importe del gasto por convenios del ente público y reasignado por éste a otro a través de convenios para su ejecución.

Concepto	2021	2020
Municipio de Xicotepec Puebla.	4,848,548.11	6,978,687.76
Sosapax.	0.00	0.00
Suma	4,848,548.11	6,978,687.76

Intereses, comisiones y otros gastos de la deuda pública: Comprende el importe del gasto por intereses, comisiones y otros gastos de la deuda pública derivados de los diversos créditos o financiamientos contratados a plazo con instituciones nacionales y extranjeras, privadas y mixtas de crédito y con otros acreedores.

9. Intereses de la Deuda Pública: Comprende el importe del gasto por intereses derivados de los diversos créditos o financiamientos contratados a plazo con instituciones nacionales, privadas y mixtas de crédito y con otros acreedores.

Concepto	2021	2020
Municipio de Xicotepec Puebla.	3,325,648.90	4,739,792.82
Sosapax.	0.00	0.00
Suma	3,325,648.90	4,739,792.82

Otros gastos y pérdidas extraordinarias: Comprenden los importes del gasto no incluidos en los grupos anteriores.

10. Estimaciones, Depreciaciones, Deterioros, Obsolescencia y Amortizaciones: Comprende el importe de gastos por estimaciones, depreciaciones, deterioros, obsolescencias y amortizaciones, de acuerdo a los lineamientos que emita el CONAC.

Concepto	2021	2020
Municipio de Xicotepec Puebla.	21,369,538.53	15,045,382.74
Sosapax.	1,862,842.63	135,050.38
Suma	23,232,381.16	15,180,433.12

Inversión pública: Comprende el importe del gasto destinado a construcción y/o conservación de obras, proyectos productivos, acciones de fomento y en general a todos aquellos gastos destinados a aumentar, conservar y mejorar el patrimonio.

11. Inversión Pública no Capitalizable: Comprende la transferencia de inversión pública a otros entes públicos, el importe del gasto destinado a construcción y/o conservación de obras, proyectos productivos, acciones de fomento y en general a todos aquellos gastos destinados a aumentar, conservar y mejorar el patrimonio.

Concepto	2021	2020
Municipio de Xicotepec Puebla.	61,193,257.72	8,430,968.10
Sosapax.	0.00	824,413.88
Suma	97,570,765.73	97,570,765.73

NOTAS AL ESTADO DE SITUACIÓN FINANCIERA

I. Activo.

Recursos controlados por un ente público, identificados, cuantificados en términos monetarios y de los que se esperan, beneficios económicos y sociales futuros, derivados de operaciones ocurridas en el pasado, que han afectado económicamente a dicho ente público.

1. Efectivo y Equivalentes.

Recursos a corto plazo de gran liquidez que son fácilmente convertibles en importes determinados de efectivo, estando sujetos a un riesgo mínimo de cambio en su valor.

Concepto	2021	2020
Municipio de Xicotepec Puebla.	35,575,297.76	31,679,551.63
Sosapax.	4,057,169.94	4,182,049.69
Suma	39,632,467.70	35,861,601.32

2. Derechos a recibir Efectivo o Equivalentes.

Representan los derechos de cobro originados en el desarrollo de las actividades del ente público, de los cuales se espera recibir una contraprestación representada en recursos, bienes o servicios; en un plazo menor o igual a doce meses.

Concepto	2021	2020
Municipio de Xicotepec Puebla.	8,822,654.77	5,100,269.06
Sosapax.	740,543.09	530,093.65
Suma	9,563,197.86	5,630,362.71

3. Almacenes.

Representa el valor de la existencia de materiales y suministros de consumo para el desempeño de las actividades del ente público.

Concepto	2021	2020
Municipio de Xicotepec Puebla.	0.00	0.00
Sosapax.	188,304.32	816,739.42
Suma	188,304.32	816,739.42

4. Bienes Inmuebles, Infraestructura y Construcciones en Proceso.

Representa el monto de todo tipo de bienes inmuebles, infraestructura y construcciones; así como los gastos derivados de actos de su adquisición, adjudicación, expropiación e indemnización y los que se generen por estudios de pre inversión, cuando se realicen por causas de interés público.

Concepto	2021	2020
Municipio de Xicotepec Puebla.	453,120,517.74	473,472,968.05
Sosapax.	7,598,039.00	8,135,172.81
Suma	460,718,556.74	481,608,140.86

5. Bienes Muebles.

Representa el monto de los bienes muebles requeridos en el desempeño de las actividades del ente público.

Concepto	2021	2020
Municipio de Xicotepec Puebla.	34,051,905.22	30,275,266.99
Sosapax.	1,577,719.76	2,256,244.43
Suma	35,629,624.98	32,531,511.42

6. Activos Intangibles.

Representa el monto de derechos por el uso de activos de propiedad industrial, comercial, intelectual y otros.

Concepto	2021	2020
Municipio de Xicotepec Puebla.	0.00	0.00
Sosapax.	228,857.30	309,713.60
Suma	228,857.30	309,713.60

7. Depreciación, Deterioro y Amortización Acumulada de Bienes.

Representa el monto de las depreciaciones, deterioro y amortizaciones de bienes e Intangibles, de acuerdo a los lineamientos que emita el CONAC. Integra los montos acumulados de ejercicios fiscales anteriores.

Concepto	2021	2021
Municipio de Xicotepec Puebla.	-141,680,956.48	-126,801,488.14
Sosapax.	-2,559,482.75	-1,510,791.33
Suma	-144,240,439.23	-128,312,279.47

II. Pasivo.

Obligaciones presentes del ente público, virtualmente ineludibles, identificadas, cuantificadas en términos monetarios y que representan una disminución futura de beneficios económicos, derivadas de operaciones ocurridas en el pasado que le han afectado económicamente.

1. Cuentas por Pagar a Corto Plazo.

   Representa el monto de los adeudos del ente público, que deberá pagar en un plazo menor o igual a doce meses.

Concepto	2021	2020
Municipio de Xicotepec Puebla.	16,558,819.16	9,394,740.30
Sosapax.	3,859,561.26	3,112,718.88
Suma	20,418,380.42	12,507,459.18

2. Deuda Pública a Largo Plazo.

   Representa el monto de las obligaciones directas o contingentes, derivadas de financiamientos a cargo del ente público, en términos de las disposiciones legales aplicables.

Concepto	2020	2020
Municipio de Xicotepec Puebla.	42,070,971.00	49,960,443.00
Sosapax.	0.00	0.00
Suma	42,070,971.00	49,960,443.00

NOTAS AL ESTADO DE VARIACIÓN DE LA HACIENDA PÚBLICA

Representa la diferencia del activo y pasivo del ente público. Incluye el resultado de la gestión de ejercicios anteriores.

Concepto	2021	2020
Municipio de Xicotepec Puebla.	331,259,628.85	354,371,384.29
Sosapax.	7,971,589.40	11,606,503.39
Suma	339,231,218.25	365,977,887.68

NOTAS AL ESTADO DE FLUJO DE EFECTIVO

Su finalidad es proveer de información sobre los flujos de efectivo del ente público identificando las fuentes de entradas y salidas de recursos, clasificadas por actividades de operación, de inversión y de financiamiento. Proporciona una base para evaluar la capacidad del ente para generar efectivo y equivalentes de efectivo, así como su capacidad para utilizar los flujos derivados de ellos.

Concepto	Municipio de Xicotepec Puebla	Sosapax	Total
Flujo de Efectivo de las Actividades de Operación.	90,694,925.57	3,029,370.65	93,724,296.22
Flujo de Efectivo de las Actividades de Inversión.	-66,875,956.82	-22,214.30	-66,898,171.12
Flujo de Efectivo de las Actividades de Financiamiento.	-19,923,222.62	-2,996,939.45	-22,920,162.07
Incrementos/Disminución Neta en el Efectivo y Equivalentes al Efectivo.	3,895,746.13	10,216.90	3,905,963.03
Efectivo y Equivalentes al Efectivo al Inicio del Ejercicio.	31,679,551.63	4,046,953.04	35,726,504.67
Efectivo y Equivalentes al Efectivo al Final del Ejercicio.	35,575,297.76	4,057,169.94	39,632,467.70
	3,895,746.13	10,216.90	3,905,963.03

"BAJO PROTESTA DE DECIR VERDAD DECLARAMOS QUE LOS ESTADOS FINANCIEROS Y SUS NOTAS SON RAZONABLEMENTE CORRECTOS Y SON RESPONSABILIDAD DEL EMISOR".

H. AYUNTAMIENTO 2021-2024
XICOTEPEC
SÍ AVANZA

TESORERÍA
SÍ AVANZA

LIC. LAURA GUADALUPE VARGAS VARGAS
PRESIDENTA MUNICIPAL CONSTITUCIONAL.

PRESIDENCIA MUNICIPAL XICOTEPEC, PUE. 2021 2024

LIC. DAVID GARRIDO VARGAS
SECRETARIO DEL H. AYUNTAMIENTO.

SECRETARÍA DEL H. AYUNTAMIENTO XICOTEPEC, PUE 2021 - 2024

MTRO. JULIO ROBERTO VÁZQUEZ GARRIDO
TESORERO MUNICIPAL.

TESORERÍA MUNICIPAL XICOTEPEC, PUE 2021 2024

C.P. LUIS QUIROZ BAÑOS
CONTRALOR MUNICIPAL

CONTRALORÍA MUNICIPAL XICOTEPEC, PUE 2021 - 2024

ING. LUZ EVELIA CRUZ CRUZ
DIRECTORA GENERAL SOSAPAX.

SOSAPAX
SISTEMA OPERADOR DE LOS SERVICIOS DE AGUA POTABLE Y ALCANTARILLADO DEL MUNICIPIO DE XICOTEPEC.
DIRECCIÓN GENERAL

ANEXOS.

Anexos:

a) Relación de bienes muebles;
b) Relación de bienes inmuebles;
c) Relación de cuentas bancarias productivas específicas.
d) Relación de esquemas bursátiles y de coberturas financieras. (No Aplica).
e) Norma para establecer la estructura de información del formato del ejercicio y destino de gasto federalizado y reintegros.
f) Cédulas de consolidación.

El Consejo Nacional de Armonización Contable con fundamento en los artículos 6, 7, 9, 23 último párrafo y 27 de la Ley General de Contabilidad Gubernamental, aprobó el siguiente:

ACUERDO POR EL QUE SE DETERMINA LA NORMA PARA ESTABLECER LA ESTRUCTURA DEL FORMATO DE LA RELACIÓN DE BIENES QUE COMPONEN EL PATRIMONIO DEL ENTE PÚBLICO.

Municipio de Xicotepec Puebla
Relación de bienes que componen su patrimonio
Cuenta Pública de 2021

Código	Descripción del Bien	Valor en libros
5111-0000100	1 bandera	0.00
5111-0000101	1 bastón De Mando	0.00
5111-0000108	1 figura De Venus De Yeso	0.00
5111-0000111	Busto A Juárez	0.00
5111-0000144	Cofre Con Vitrina	0.00
5111-0000145	Busto De Venustiano Carranza	0.00
5111-0000146	Mural	0.00
5111-0000149	Una Bandera	0.00
5111-0000150	Una Vitrina De Madera	0.00
5111-0000284	Estantería Metálica	0.00
5111-0000297	12278 libros	0.00
5111-0000330	Libros Originales En Archivo	0.00
5111-0000343	Sala 1-2-3	0.00
5111-0000560	Mueble De Cedro Con Dieciséis Cajones	0.00
5111-0000593	2 juegos De Consultorio Con 5 Piezas	0.00
5111-0000599	2 escritorios Metálicos	0.00
5111-0000779	Recuerdos De La Invasión Norteamericana	0.00
5111-0000780	México Y Sus Revoluciones Tomos II-III	0.00
5111-0000940	Escritorio Metálico Semi Ejecutivo	0.00
5111-0000941	Escritorio Metálico Semi Ejecutivo	0.00
5111-0000942	Escritorio Metálico Semi Ejecutivo	0.00
5111-0001014	Cuadro Grande De V, Carranza Y La Consti	0.00
5111-0001015	Pintura De V. Carranza	0.00
5111-0001016	Pintura De Venustiano Carranza	0.00
5111-0001017	Cuadro Grande Con Dif. Fotogr. De V. Car	0.00
5111-0001018	Pintura De V. Carranza, Hecha Por	0.00
5111-0001019	4 cuadros De Reconocimiento A Autoridades	0.00
5111-0001072	Archivero 4 Gavetas	0.00
5111-0001074	Archivero De 4 Gavetas	0.00
5111-0001075	Archivero De 4 Gavetas	0.00
5111-0001076	Archivero De 4 Gavetas	0.00
5111-0001078	Archivero De 4 Gavetas	0.00
5111-0001176	Estación Ejecutiva	0.00
5111-0001194	Pantalla De Plasma De 42"	0.00
5111-0001216	Escritorio Semi Ejecutivo	0.00
5111-0001217	Escritorio Semi Ejecutivo	0.00

Municipio de Xicotepec Puebla
Relación de bienes que componen su patrimonio
Cuenta Pública de 2021

Código	Descripción del Bien	Valor en libros
5111-0001219	Archivero Metálico De 4 Gavetas	0.00
5111-0001221	Mueble P/Guardado Boletas Impto. Predial	0.00
5111-0001222	Mueble Tipo Librero De Madera	0.00
5111-0001234	Fotocopiadora	0.00
5111-0001239	Archivero Metálico De 4 Gavetas	0.00
5111-0001428	Equipo De Consultorio Dental (Pza. Mano De	0.00
5111-0001429	Equipo De Consultorio Dental	0.00
5111-0001573	Escritorio	0.00
5111-0001585	Archivero	0.00
5111-0001599	Cámara De Colposcopio	0.00
5111-0001600	Unidad Electro Quirúrgica	0.00
5111-0001601	Colposcopio Visual Tenology De 5 Aumento	0.00
5111-0001602	Equipo Ginecológico Para Consultorio	0.00
5111-0001603	Equipo De Consultorio Pediátrico De 4 Pi	0.00
5111-0001604	Kit De Aspirador De Humo	0.00
5111-0001606	Pinza De Biopsia	0.00
5111-0001614	Equipo Fotográfico	0.00
5111-0001618	Templete De Ptr De 12X6X1Mt Con Trp 19Mm	0.00
5111-0001622	Presídium De 6 Líneas Y Escudo Xicotepec	0.00
5111-0001626	Sala Venus 3-2-1	0.00
5111-0001643	Escalera	0.00
5111-0001698	5 Locker Ventilado Austrias 3 Puertas	379.17
5111-0001699	Archivero De 4 Cajones	204.17
5111-0001705	2 Mesas Tubulares Mod.Doble Fantasma	175.00
5111-0001707	5 Locker Ventilado Austrias 3 Puertas	379.17
5111-0001708	Archivero De Cuatro Cajones	204.17
5111-0001728	15 literas En Monten 4". Y 30 Colchones O	10,515.40
5111-0001745	Copiadora-Impresora Digital Kyocera	7,852.00
5111-0001747	2 escaleras Exten Fv T-la 24´Pr.	641.00
5111-0001857	Archivero Negro De 4 Cajones.	774.74
5111-0001861	Archivero 4 Cajones Oficio Negro	774.74
5111-0001867	Cafetera Pr Royal Coffe Bar	6,974.14
5111-0001871	Pinza Para Toma De Biopsia.	1,117.47
5111-0001874	Lampara De Fotocurado.	2,727.93
5111-0001875	Esterilizador.	1,462.57
5111-0001876	Pieza De Alta Velocidad.	1,101.03
5111-0001879	Juego De 2 Sillas De Piel Dubái.	1,926.10
5111-0001894	Rack De 5" En Aluminio Anonizado C7 2 Ch	1,198.21
5111-0001931	Conjunto Ejecutivo Gebesa	7,057.83
5111-0001934	Archivero 3 Gavetas Gebesa	2,199.50
5111-0001938	Anaqueles	4,254.30
5111-0001940	Mueble De Madera Para Cubrir Caja Fuerte	1,568.42
5111-0001941	Mueble De Madera Para Cubrir Caja Fuerte	1,568.42
5111-0001946	Modulo Crisa	2,286.59

Municipio de Xicotepec Puebla
Relación de bienes que componen su patrimonio
Cuenta Pública de 2021

Código	Descripción del Bien	Valor en libros
5111-0001947	Escritorio Ejecutivo Crisa	2,107.95
5111-0001948	Anaquel Metálico	3,173.33
5111-0002010	Juego De 9 Sillas	3,218.55
5111-0002015	Silla Oficina	724.27
5111-0002155	5 mesas Plegables Para Pico Nic Gris	14,141.79
5111-0002177	Baño De Parafina En Fisioterapia	5,210.33
5111-0002180	3 bases Para Colchón	6,369.37
5111-0002185	Lampara De Rayos Infrarrojos Generador	4,372.43
5111-0002186	3 mesas De Vinil Para Tratamiento	4,642.85
5111-0002187	Plastocoria De Estructura Metálica	4,404.78
5111-0002189	Tina De Hidromasaje Adulto	23,180.67
5111-0002190	Tina De Hidromasaje Para Niño	19,352.67
5111-0002191	Unidad De Compresas Calientes	19,352.67
5111-0002192	Escritorio Grande	8,288.33
5111-0002193	3 escritorios Cristal Con Madera	23,332.30
5111-0002194	Escritorio De Madera Dos Piezas	10,426.54
5111-0002195	2 escritorios De Madera Mediano	11,853.04
5111-0002196	Silla De Piel Negra	6,775.95
5111-0002197	Gaveta Con 4 Cajones	5,824.76
5111-0002205	Archivero Metálico	11,423.74
5111-0002213	3 toldos Armables Blancos D 3M X 6M	13,437.20
5111-0002218	Archivero Metálico 4 Gav Carta	11,659.05
5121-0001932	Sala Samar Tuppelo	1,766.22
5121-0002041	Cama Con Colchón Hospitalaria	15,723.67
5121-0002223	03 literas Tubulares	12,495.00
5151-0000347	Equipo De Computo	0.00
5151-0000348	Equipo De Computo	0.00
5151-0000358	Impresora	0.00
5151-0000804	CPU Y Monitor Y Teclado	0.00
5151-0000816	CPU Y Monitor V515	0.00
5151-0000909	Equipo Completo De Computo	0.00
5151-0000914	No Break	0.00
5151-0000928	1 equipo De Cómputo Completo	0.00
5151-0001213	Eq. Computo: Cpu,Monitor,Teclado Y Mouse	0.00
5151-0001442	Computadora	0.00
5151-0001568	Computadora De Escritorio Con Monitor	0.00
5151-0001576	Computadora De Escritorio Con Monitor	0.00
5151-0001578	Equipo De Computo	0.00
5151-0001670	Computadora	0.00
5151-0001672	Computadora Hp Slim Cane	0.00
5151-0001674	Equipo De Cómputo Completo Con Monitor	0.00
5151-0001678	Computadora De Escritorio Hp	0.00
5151-0001683	Computadora	0.00
5151-0001700	Computadora Hp S5-1225	0.00

Municipio de Xicotepec Puebla
Relación de bienes que componen su patrimonio
Cuenta Pública de 2021

Código	Descripción del Bien	Valor en libros
5151-0001742	Gabinete Atx, Mothrboard Gigabyte H61M,	0.00
5151-0001756	Destop	0.00
5151-0001769	Computadora IMac Core 2 Dúo Alione	0.00
5151-0001775	Paquete Noi 7.0	0.00
5151-0001804	Computadora Acer Lcd 14" Negro Mate	0.00
5151-0001809	Computadora Hp Pavillon 18-5001	0.00
5151-0001811	Computadora Hp Pavillon	0.00
5151-0001813	Computadora Hp Pavillon 18-5001	0.00
5151-0001814	Computadora Hp Pavillon 18-5001	0.00
5151-0001825	Canon Eos Rebel T5	0.00
5151-0001826	Pc Xtreme Gamer Edición Nvidia Intel 13	0.00
5151-0001827	Dell Inspiron 15R 5537 4Agen Core 15 8G	0.00
5151-0001830	Dell Inspiron 15R 55374Gen Core 15 8Gb	0.00
5151-0001831	Dell Inspiron 15R 55374Gen Core 15 8Gb	0.00
5151-0001832	Dell Inspiron 15R 55374Gen Core 15 8Gb	0.00
5151-0001833	Dell Inspiron 15R 55374Gen Core 15 8Gb	0.00
5151-0001835	Dell Inspiron 15R 55374Gen Core 15 8Gb	0.00
5151-0001836	Dell Inspiron 15R 55374Gen Core 15 8Gb	0.00
5151-0001837	Dell Inspiron 15R 55374Gen Core 15 8Gb	0.00
5151-0001839	Dell Inspiron 15R 55374Gen Core 15 8Gb	0.00
5151-0001840	Dell Inspiron 15R 55374Gen Core 15 8Gb	0.00
5151-0001841	Dell Inspiron 15R 55374Gen Core 15 8Gb	0.00
5151-0001853	Lap-Top	0.00
5151-0001854	Multifuncional	0.00
5151-0001864	Computadora De Escritorio Lg De 4 Gb.	0.00
5151-0001865	Computadora De Escritorio Lg De 4 Gb.	0.00
5151-0001870	Sistema Base Aspel-Coi 6.0	0.00
5151-0001878	Pc: Monitor 27 Pulgadas, Procesador Fx6300	0.00
5151-0001890	Equipo De Cómputo Para Monitoreo GPS	0.00
5151-0001891	Software Flav.3.0+ Flsakey	0.00
5151-0001900	Computadora De Escritorio Con Telcado	0.00
5151-0001905	Impresora Brother Multifuncional J470Dw	0.00
5151-0001906	Impresora	0.00
5151-0001908	Impresora Multifuncional	0.00
5151-0001912	Conmutador Con Tarjeta 2 Líneas	0.00
5151-0001936	Multifuncional Laser	0.00
5151-0001949	Equipo De Computo	0.00
5151-0001951	Computadora	0.00
5151-0001952	Computadora	0.00
5151-0001953	Computadora	0.00
5151-0001954	Computadora	0.00
5151-0001956	Impresora Maxify	0.00
5151-0001957	Regulador	0.00
5151-0001958	Multifuncional	0.00

Municipio de Xicotepec Puebla
Relación de bienes que componen su patrimonio
Cuenta Pública de 2021

Código	Descripción del Bien	Valor en libros
5151-0001960	Impresora Samsung Multifuncional	0.00
5151-0001961	Procesador Amd Ak8,8Gbram, Computadora	0.00
5151-0001963	Computadora (Laptop)	0.00
5151-0001972	CPU Procesador Amd 4 A2.9 GHz	0.00
5151-0001973	Equipo De Escritorio Lenovo	0.00
5151-0001974	Equipo De Cómputo Lenovo	0.00
5151-0001975	Equipo De Cómputo Escritorio Lenovo	0.00
5151-0001976	Equipo De Cómputo Lenovo	0.00
5151-0001977	CPU Procesador Amd	0.00
5151-0001978	Impresora Canon	0.00
5151-0001982	Impresora	0.00
5151-0001988	CPU Pentium	0.00
5151-0001992	Impresora Brother D. Carta	0.00
5151-0001994	Computadora (Escritorio)	0.00
5151-0001995	Computadora (Escritorio)	0.00
5151-0001996	Computadora (Escritorio)	0.00
5151-0001997	Reloj Checador	0.00
5151-0001998	Impresora Multifuncional Brother	0.00
5151-0002000	CPU	0.00
5151-0002001	Impresora Maxify Multifuncional	0.00
5151-0002002	Impresora Multifuncional Canon Maxify	0.00
5151-0002003	Impresora Multifuncional	0.00
5151-0002009	Impresora Multifuncional	166.64
5151-0002011	Impresora	183.25
5151-0002012	Impresora	299.92
5151-0002013	Impresora	299.92
5151-0002017	Impresora	320.83
5151-0002019	Computadora	998.89
5151-0002021	Laptop Dell I3481-I341Tsw10	1,283.21
5151-0002023	Teléfono Móvil	746.00
5151-0002024	Teléfono Móvil	746.00
5151-0002025	Teléfono Móvil	746.00
5151-0002026	Teléfono Móvil	746.00
5151-0002027	Teléfono Móvil	746.00
5151-0002028	Teléfono Móvil	746.00
5151-0002029	Teléfono Móvil	746.00
5151-0002030	Computadora, Impresora Epson Y Nobreack	3,583.63
5151-0002043	Computadora	8,727.39
5151-0002044	Computadora	8,727.39
5151-0002045	Monitor	4,276.21
5151-0002046	Laptop	3,911.46
5151-0002048	Computadora	8,727.39
5151-0002049	Computadora	4,184.06
5151-0002050	Computadora	4,184.06

Municipio de Xicotepec Puebla
Relación de bienes que componen su patrimonio
Cuenta Pública de 2021

Código	Descripción del Bien	Valor en libros
5151-0002051	Multifuncional	2,576.17
5151-0002052	3 No break	1,276.00
5151-0002053	Computadora	4,184.06
5151-0002054	Computadora	4,184.06
5151-0002055	Laptop	3,911.46
5151-0002057	Multifuncional	2,576.17
5151-0002058	Computadora	4,184.06
5151-0002059	Computadora	4,184.06
5151-0002060	Multifuncional	2,576.17
5151-0002061	2 No break	850.67
5151-0002062	Computadora	4,184.06
5151-0002063	Computadora	4,184.06
5151-0002064	Computadora	4,184.06
5151-0002065	Computadora	4,184.06
5151-0002066	Computadora	8,727.39
5151-0002067	Computadora	4,184.06
5151-0002068	Multifuncional	2,576.17
5151-0002069	Computadora	4,184.06
5151-0002070	Computadora	4,184.06
5151-0002071	Multifuncional	2,576.17
5151-0002072	Computadora	4,184.06
5151-0002073	Computadora	4,184.06
5151-0002074	Computadora	4,184.06
5151-0002075	Computadora	4,184.06
5151-0002076	4 No break	1,701.33
5151-0002077	Computadora	4,184.06
5151-0002078	Multifuncional	2,576.17
5151-0002079	Computadora	4,184.06
5151-0002080	Computadora	4,184.06
5151-0002081	Laptop	3,911.46
5151-0002082	Multifuncional	2,576.17
5151-0002084	Computadora	4,184.06
5151-0002085	Multifuncional	2,576.17
5151-0002086	Computadora	4,184.06
5151-0002087	Multifuncional	2,576.17
5151-0002088	Computadora	4,184.06
5151-0002089	Computadora	4,184.06
5151-0002090	Multifuncional	2,576.17
5151-0002091	Computadora	4,184.06
5151-0002092	Computadora	4,184.06
5151-0002093	Computadora	4,184.06
5151-0002094	Computadora	4,184.06
5151-0002095	Computadora	4,184.06
5151-0002096	Multifuncional	2,576.17

Municipio de Xicotepec Puebla
Relación de bienes que componen su patrimonio
Cuenta Pública de 2021

Código	Descripción del Bien	Valor en libros
5151-0002098	Escáner	2,576.17
5151-0002099	Escáner	2,576.17
5151-0002100	Computadora	4,184.06
5151-0002101	Multifuncional	2,576.17
5151-0002102	Multifuncional	2,576.17
5151-0002103	Baliza De Fibra De Carbón	1,859.87
5151-0002108	Equipo De Cómputo Portátil.	5,103.61
5151-0002122	Multifuncional Hp Laser Jet M281	3,091.40
5151-0002123	Multifuncional Hp Laser Jet M281	3,091.40
5151-0002124	Multifuncional Hp Laser Jet M281	3,091.40
5151-0002125	Lenovo V530-24Icb 23.8" B360N-	10,472.87
5151-0002126	Lenovo V530-24Icb 23.8" B360N-	10,472.87
5151-0002127	Lenovo V530-24Icb 23.8" B360N-	10,472.87
5151-0002128	Lenovo V530-24Icb 23.8" B360N-	10,472.87
5151-0002129	Lenovo V530-24Icb 23.8" B360N-	10,472.87
5151-0002130	Lenovo V530-24Icb 23.8" B360N-	10,472.87
5151-0002131	Lenovo V530-24Icb 23.8" B360N-	10,472.87
5151-0002132	Lenovo V530-24Icb 23.8" B360N-	10,472.87
5151-0002133	Lenovo V530-24Icb 23.8" B360N-	10,472.87
5151-0002134	Lenovo V530-24Icb 23.8" B360N-	10,472.87
5151-0002135	Lenovo V530-24Icb 23.8" B360N-	10,472.87
5151-0002136	Lenovo V530-24Icb 23.8" B360N-	10,472.87
5151-0002137	Lenovo V530-24Icb 23.8" B360N-	10,472.87
5151-0002138	Lenovo V530-24Icb 23.8" B360N-	10,472.87
5151-0002139	Lenovo V530-24Icb 23.8" B360N-	10,472.87
5151-0002140	Computadora Dell V3470 I716Gb	14,138.74
5151-0002141	Computadora Dell V3470 I716Gb	14,138.74
5151-0002142	Computadora Dell V3470 I716Gb	14,138.74
5151-0002143	Computadora Dell V3470 I716Gb	14,138.74
5151-0002144	Computadora Dell V3470 I716Gb	14,138.74
5151-0002145	Computadora Dell V3470 I716Gb	14,138.74
5151-0002146	Computadora Dell V3470 I716Gb	14,138.74
5151-0002147	Computadora Dell V3470 I716Gb	14,138.74
5151-0002148	Computadora Dell V3470 I716Gb	14,138.74
5151-0002149	Computadora Dell V3470 I716Gb	14,138.74
5151-0002150	Computadora Dell V3470 I716Gb	14,138.74
5151-0002151	Computadora Dell V3470 I716Gb	14,138.74
5151-0002152	Computadora Dell V3470 I716Gb	14,138.74
5151-0002153	Computadora Dell V3470 I716Gb	14,138.74
5151-0002154	Multif Brtother Mfc -J6930Dw 35Pp	3,210.15
5151-0002156	Multifuncional	2,388.33
5151-0002157	Computadora	7,555.08
5151-0002163	Teléfono Color Azul	1,983.33
5151-0002164	Teléfono Color Azul	1,983.33

Municipio de Xicotepec Puebla
Relación de bienes que componen su patrimonio
Cuenta Pública de 2021

Código	Descripción del Bien	Valor en libros
5151-0002165	Teléfono Color Azul	1,983.34
5151-0002167	Multifuncional De Tanques De Tinta	4,279.92
5151-0002168	Multifuncional De Tanques De Tinta	4,279.92
5151-0002169	Multifuncional A Color	4,332.67
5151-0002171	Impresora Multifuncional	9,332.67
5151-0002172	Impresora Multifuncional	7,357.64
5151-0002173	Impresora Multifuncional	3,300.56
5151-0002175	Impresora Multifuncional	4,477.06
5151-0002176	Multifuncional Ecotank	3,249.28
5151-0002198	3 computadoras Aio Hp Omni	0.00
5151-0002199	3 Computadoras Aiohp Omni	43,327.03
5151-0002200	2 computadoras Lenovo M Series	22,338.84
5151-0002201	Impresora Brother	6,254.45
5151-0002202	Impresora Epson	4,634.75
5151-0002203	Impresora Hp Tintas	3,863.62
5151-0002204	Computadora Dell	8,700.00
5151-0002207	Impresora Multifuncional	3,445.56
5151-0002209	CPU	9,644.76
5151-0002214	Computadora Aio	11,332.62
5151-0002215	Regulador	499.17
5151-0002221	Computadora De Escritorio	12,843.71
5151-0002222	Computadora De Escritorio	18,510.36
5191-0001910	Microcomponente Lg	1,037.67
5191-0001935	Caja Fuerte	1,412.89
5191-0001991	Trituradora Royal 1600 Mx	6,599.40
5191-0002039	Radios De Comunicación 2 Vías	2,232.49
5191-0002047	Trituradora	4,497.90
5191-0002097	Trituradora	4,497.90
5191-0002121	Plotter Hp Designjet T1700	125,001.60
5191-0002208	Radio 2V Moto 56Km T400Mc 2Pk.	2,239.25
5191-0002220	Color Gris 9"	8,357.35
5211-0001944	Bosinas Yamaha Dos Vias	0.00
5211-0001945	Mezcladora Yamaha Amplificada	0.00
5211-0001966	Pantalla 40 Pulgadas	0.00
5211-0001967	Pantalla De 40 Pulgadas	0.00
5211-0001968	Pantalla 40 Pulgadas	0.00
5211-0002020	Pantalla 32 Pulgadas	403.26
5211-0002083	Proyector	10,993.90
5211-0002224	Bafle 15" 2800 W Pmpo Profesional 13073	6,659.72
5221-0002178	Barras Paralelas Con Plataforma Abatible	10,606.07
5221-0002179	Barras Suecas (Espalderas)	4,112.55
5221-0002181	Bicibleta Fija De Carga Variable	7,530.33
5221-0002182	Equipo Universal Para Ejercitaciones	28,915.63
5221-0002183	3 escalera De Dos Peldaños	666.03

Municipio de Xicotepec Puebla
Relación de bienes que componen su patrimonio
Cuenta Pública de 2021

Código	Descripción del Bien	Valor en libros
5221-0002184	Escalera Y Rampa Con Barandal	14,210.00
5221-0002188	Rueda De Ejercicio De Brazo Y Hombro	4,437.22
5231-0001971	Cámara Canon Réflex T6 Dos Lentes	0.00
5231-0001980	Cámara Fotográfica	0.00
5231-0002042	Cámara Fotográfica	10,739.67
5231-0002120	Lente Con Accesorios	6,929.67
5231-0002166	Cámara Digital	17,296.89
5311-0002206	Equipo Para Electroestimulación	87,655.40
5411-0000460	Compactador Kodiak K Diesel Blanco	0.00
5411-0000469	Compactador	0.00
5411-0000470	Compactador	0.00
5411-0000953	Super Duty F-350 Con Carrocería Tipo Con	0.00
5411-0001079	Silverado 2500 Ls 4*4 Mod. 2008	0.00
5411-0001157	Camioneta Ranger	0.00
5411-0001623	Suburban 2011 5 Puertas Blanco Olimpico	0.00
5411-0001649	Nissan Gsi T/M Ed 3N1Eb31S3Ck314906	0.00
5411-0001650	Nissan Gsi T/M Ed 3N1Eb31Sxck308522	0.00
5411-0001651	Nissan Gsi T/M Ed 3N1Eb31S0Ck312949	0.00
5411-0001652	Chevrolet Silverado 3Gcnc9Cx0Bg284626	0.00
5411-0001656	Chevrolet Silverado 3Gcnc9Cx3Bg282515	0.00
5411-0001658	Chevrolet Silverado 3Gcnc9Cx4Bg285133	0.00
5411-0001661	Chevrolet Silverado 3Gcnc9Cx7Bg282257	0.00
5411-0001685	Spartan 1992 4S7Rt9D04Nc007020	0.00
5411-0001686	Pierce 1988 1P9Ca01H1Ja040457	0.00
5411-0001687	International 2000 1Htscaan9Yh263412	0.00
5411-0001914	Adq. De Vehículo Amarok Entry 4X2	0.00
5411-0001915	Adq. De Vehículo Amarok Entry 4X2	0.00
5411-0001916	Adq. De Vehículo Amarok Entry 4X2	0.00
5411-0001917	Adq. De Vehículo Amarok Entry 4X2	0.00
5411-0001919	Adq. De Vehículo Tsuru Gsi T/M	0.00
5411-0001920	Adq. De Vehículo Tsuru Gsi T/M	0.00
5411-0001921	Adq. De Vehículo Tsuru Gsi T/M	0.00
5411-0001922	Adq De Vehículo Tsuru Gsi T/M	0.00
5411-0001923	Adq. De Vehículo Tsuru Gsi T/M	0.00
5411-0001924	Adq. De Vehículo Tsuru Gsi T/M	0.00
5411-0001925	Adq. De Vehículo Tsuru Gsi T/M	0.00
5411-0001926	Adq. De Vehículo Tsuru Gsi T/M	0.00
5411-0001927	Adq. De Vehículo Tsuru Gsi T/M	0.00
5411-0001928	Vehículo	0.00
5411-0002005	Unidad Pickup Doble Cabina Crew Cab	318,000.00
5411-0002006	Unidad Pickup Doble Cabina Crew Cab	318,000.00
5411-0002007	Unidad Pickup Doble Cabina Crew Cab	338,000.00
5411-0002008	Unidad Pickup Doble Cabina Crew Cab	338,000.00
5411-0002022	Silverado Dob Cab 4X2 V6	316,950.00

Municipio de Xicotepec Puebla
Relación de bienes que componen su patrimonio
Cuenta Pública de 2021

Código	Descripción del Bien	Valor en libros
5411-0002109	Camión Nuevo	482,745.60
5411-0002112	Camión Con Caja Compactadora De Basura	1,399,536.00
5411-0002113	Automóvil	269,700.14
5411-0002114	Automóvil	269,700.14
5411-0002115	Camioneta RAM 2500	364,523.59
5411-0002116	Camioneta RAM 2500	512,876.17
5411-0002117	Camioneta RAM 2500	512,876.17
5411-0002118	Camioneta RAM 2500	512,876.17
5411-0002158	Automóvil	278,476.65
5411-0002159	Automóvil	278,476.65
5411-0002160	Automóvil	278,476.65
5411-0002161	Automóvil	278,476.65
5411-0002162	Automóvil	278,476.65
5411-0002228	Compactador	2,888,011.71
5491-0002034	Motocicletas Doble Propósito	22,269.50
5511-0000728	Escopeta Cal. 12 G.A.	3,006.98
5511-0000729	Escopeta Cal. 12 G.A.	3,006.98
5511-0000730	Escopeta Cal. 12 G.A.	3,006.98
5511-0000731	Escopeta Cal. 12 G.A.	3,006.98
5511-0000732	Escopeta Cal. 12 G.A.	3,006.98
5511-0000733	Escopeta Cal. 12 G.A.	3,006.98
5511-0000734	Escopeta Cal. 12 G.A.	3,006.98
5511-0000735	Escopeta Cal. 12 G.A.	3,006.98
5511-0000736	Escopeta Cal. 12 G.A.	3,006.99
5511-0000737	Escopeta Cal. 12 G.A.	3,006.99
5511-0000762	Revólver Calibre 0.38 Especial	5,961.89
5511-0000881	Revólver Calibre 0.38 Especial	5,961.89
5511-0000882	Revólver Calibre 0.38 Especial	5,961.89
5511-0000883	Revólver Calibre 0.38 Especial	5,961.89
5511-0000884	Revólver Calibre 0.38 Especial	5,961.89
5511-0000885	Revólver Calibre 0.38 Especial	5,961.89
5511-0000886	Revólver Calibre 0.38 Especial	5,961.89
5511-0000887	Revólver Calibre 0.38 Especial	5,961.89
5511-0000888	Revólver Calibre 0.38 Especial	5,961.89
5511-0000889	Revólver Calibre 0.38 Especial	5,961.89
5511-0000890	Revólver Calibre 0.38 Especial	5,961.89
5511-0000891	Revólver Calibre 0.38 Especial	5,961.89
5511-0000892	Revólver Calibre 0.38 Especial	5,961.88
5511-0000893	Revólver Calibre 0.38 Especial	5,961.88
5511-0000894	Revólver Calibre 0.38 Especial	5,961.88
5511-0001805	Cinco Extintores De Co2 Cap.10 Lbs.	20,384.00
5611-0002004	Aparato Insensibilizador	24,108.28
5621-0001929	Bomba Sumergible 2 H.P	2,395.90
5621-0001983	Bomba 5.5 Hp Motor Gasolina	7,717.87

Municipio de Xicotepec Puebla
Relación de bienes que componen su patrimonio
Cuenta Pública de 2021

Código	Descripción del Bien	Valor en libros
5621-0002014	Bomba Sumergible 1 Hp	2,030.36
5641-0001962	Estufa	2,528.96
5641-0002110	Equipo De Refrigeración	130,695.19
5641-0002111	Caja Térmica Para Camión	98,372.64
5641-0002174	Deshumidificador Eléctrico	4,735.18
5641-0002210	Split De 1 Tonelada	13,654.17
5651-0001050	Bocina Eon Jlb	0.00
5651-0001051	Bocina Eon Jlb	0.00
5651-0001709	Radio Portátil Kenwodtk2302K 5Wats	210.00
5651-0001710	Radio Portátil Kenwodtk2302K 5Wats	210.00
5651-0001712	Radio Portátil Kenwodtk2302K 5Wats	210.00
5651-0001713	Radio Portátil Kenwodtk2302K 5Wats	210.00
5651-0001715	Radio Portátil Kenwodtk2302K 5Wats	210.00
5651-0001720	Radio Kenwod Tk7302K 50Wats Y 16 Canales	274.17
5651-0001776	Proyector	3,106.20
5651-0001777	Pantalla P/Proyector Apollo De 80"	638.00
5651-0001860	Paquete Central Telefónica (Conmutador)	4,895.02
5651-0001883	Fuente Astron Regulador A 20 Amp.	967.33
5651-0001884	Fuente Astron Regulada A 20Amp.13.8Vcd	967.33
5651-0001885	Antena Syscom Husler G6 Ufh MHz 6Db	1,408.36
5651-0001887	62 radios Kenwood Digital Uhf 5 Watts	103,564.80
5651-0001888	Radio Digital Kenwood Móvil Ufh50 Watts	3,967.20
5651-0001889	8 radios Kenwood Digital Moviluhf 32Cha	18,513.60
5651-0001892	Repetidor Kenwood 30 Canales 50 Watss	9,673.36
5651-0001893	Dúplex Vhf 6 Cavidades Para 148-160 Mhz	2,022.61
5651-0001895	Audio Receptor De Comunicaciones 150Khz.	5,220.00
5651-0001896	Torre St35 De 30Metros	17,400.00
5651-0002018	Teléfono Celular	616.25
5651-0002040	Teléfono Motorola Inalámbrico	1,999.07
5651-0002104	Estación Total	159,417.20
5651-0002105	Kit 2 Bastones Para Aplomar De Aluminio	7,334.80
5651-0002106	Bipode De Aluminio	7,051.15
5651-0002107	Navegador GPS	20,897.96
5651-0002119	Cámaras De Seguridad	779,403.07
5651-0002170	Teléfono Fijo	576.00
5651-0002211	Teléfono	436.93
5651-0002212	Teléfono	436.93
5651-0002226	IPad Pro 11	23,501.51
5651-0002227	IPad Pro 11	23,501.51
5661-0001990	No break	1,458.33
5671-0001964	Escalera Extensión Aluminio Tipo Iii	1,998.21
5671-0002016	Escalera	3,262.50
5671-0002031	Hs 45 Cortasetos	4,340.00
5671-0002032	Rb 200 Hidrolavadora De Alta Presión	7,920.51

Municipio de Xicotepec Puebla
Relación de bienes que componen su patrimonio
Cuenta Pública de 2021

Código	Descripción del Bien	Valor en libros
5671-0002033	Motosierra	8,292.50
5671-0002035	2 rotomartillo Inalámbrico Industrial	6,697.50
5671-0002036	2 Sierra Sable Industrial	4,347.50
5671-0002037	2 Sierra Circular	6,462.50
5671-0002038	2 esmeriladora	5,992.50
5671-0002216	2Pz Motosierra,50Cm/20	10,633.33
5671-0002217	1Pz Motosierra 63Cm/25	10,005.02
5671-0002225	2 Motodesmalezadora Fs 250, Dm250-3	20,527.51
5671-0002229	Motosierra	12,739.12
5671-0002230	Malacate	12,771.79
5695-0000575	8 macetones De Herrería	0.00
5695-0000825	Coladera Doble Para Sangre Y Agua	0.00
5695-0000826	Polipasto Eléctrico De 2 Ton	0.00
5695-0000827	Pistola Insensibilizadora	0.00
5695-0000828	3 plataforma Alta Para Transferencia Y D	0.00
5695-0000829	3 plataforma Para Corte De Pechos Corte	0.00
5695-0000831	20 carretillas Estándar De Reses	0.00
5695-0000832	Mesa Para Lavado De Víscera Torácica	0.00
5695-0000833	Mesa Para Lavado De Tripas	0.00
5695-0000834	Mesa Para Recibo Y Separado De Viseras	0.00
5695-0000835	Sierra	0.00
5695-0000836	Contrapeso Metálico Para Sierra	0.00
5695-0000837	Canalón Para Conducir Vísceras	0.00
5695-0000838	Instalación Mecánica De Equipo	0.00
5695-0000839	36 monorriel P/Transporte De Carretillas	0.00
5695-0000840	3.5 Viguería P/Soporte De Monorriel	0.00
5695-0000841	Armazón Para Lavado De Cabezas	0.00
5695-0000842	Carro Tina De Uso General	0.00
5695-0000843	Compuerta Para Filtrado De Agua	0.00
5695-0000844	Maquina Depiladora De Reses	0.00
5695-0000846	Puerta Guillotina Para Cerdos	0.00
5695-0000847	Elevador Tipo Intermitente	0.00
5695-0000851	Tanque De Escalonado De Cerdos	0.00
5695-0000852	Mesa Gambreladora 1.70 X 1.40	0.00
5695-0000853	3 plataforma Para Rasurado Evisceración	0.00
5695-0000854	Monorriel Para Desangrado De Cerdos	0.00
5695-0000855	10 carretilla Estándar Para Cerdos	0.00
5695-0000856	Torre Para Despielar	0.00
5695-0000857	Grúa P/Accionar Reja De Alimentación	0.00
5695-0000859	Mesa Para Lavado De Víscera Torácica	0.00
5695-0000860	2 Mesa Para Lavado De Tripas	0.00
5695-0000862	Maquina Depiladora Para Cerdos	0.00
5695-0000863	2 canalón P/Conducir Vísceras Torácicas	0.00
5695-0000864	3.4 Vigueteria P/Soporte De Monorriel	0.00

Municipio de Xicotepec Puebla
Relación de bienes que componen su patrimonio
Cuenta Pública de 2021

Código	Descripción del Bien	Valor en libros
5695-0000865	32 monorriel P/Transporte De Carretilla	0.00
5695-0000867	Sistema De Refrigeración P/Cámara De Res	0.00
5695-0000868	Vigueteria P/Soporte De Monorriel	0.00
5695-0000869	6 monorriel P/Transporte De Carretillas	0.00
5695-0000870	Puerta De Refrigeración De Reses Tipo M	0.00
5695-0000874	Tanque De Gas Lp Estacionario	0.00
5695-0001689	Motosierra Husq.	525.00
5695-0001691	Hidrolavadora Lpc-1750 Alta Presión 2.5H	156.58
5695-0001693	Generador 2500W 4 Hp Thunder Gasolina	390.28
5695-0001694	Calentador Calorex G-20 72 Lts	247.92
5695-0001696	Estufa 30Plg Mabe	349.88
5695-0001739	14 bancas (Plazuela Virgen Guadalupe)	0.00
5695-0001741	1 Barandal Tubular (Plazuela Virgen Gpe)	0.00
5695-0001763	Paquete De 1 Bastón De Aplomar Y 1	1,660.54
5695-0001779	Estación Total Marca Topcon Es105	26,518.43
5695-0001780	Estación Total Marca Topcon Es105	26,518.43
5695-0001785	Batería Para Estación Total Topcon	1,565.94
5695-0001786	Batería Para Estación Total Topcon	1,565.94
5695-0001787	Batería Para Estación Total Topcon	1,565.94
5695-0001788	Batería Para Estación Total Topcon	1,565.94
5695-0001789	Prisma Triple C/Soporte P/Estación Total	1,825.44
5695-0001790	Prisma Triple C/Soporte P/Estación Total	1,825.44
5695-0001791	Nivel Opt.Mca.Sokkia Mod.B20 Obj.De 32X	5,480.80
5695-0001792	Nivel Opt.Mca.Sokkia Mod.B20,Obj.De 32X	5,480.80
5695-0001793	Tripie De Alum. Tipo Elevador P/Uso Rudo	780.73
5695-0001794	Tripie De Alum. Tipo Elevador P/Uso Rudo	780.73
5695-0001866	Contenedor Metálico	1,244.10
5695-0001901	Hidrolavadora Con Motor A Gasolina	2,804.62
5695-0001902	Bomba 5.5 Hp Motor Gasolina	1,463.47
5695-0001903	Motosierra	3,182.63
5695-0001907	Hidrolavadora Con Motor A Gasolina 2700P	2,948.45
5695-0001933	Tarimas Metálicas 2.45Mts X1.22 Mts	13,250.05
5695-0002219	Jaula De Acero Inoxidable	114,066.67

El Consejo Nacional de Armonización Contable con fundamento en los artículos 6, 7, 9, 23 último párrafo y 27 de la Ley General de Contabilidad Gubernamental, aprobó el siguiente:

ACUERDO POR EL QUE SE DETERMINA LA NORMA PARA ESTABLECER LA ESTRUCTURA DEL FORMATO DE LA RELACIÓN DE BIENES QUE COMPONEN EL PATRIMONIO DEL ENTE PÚBLICO.

Municipio de Xicotepec Puebla
Relación de bienes que componen su patrimonio
Cuenta Pública de 2022

Código	Descripción del Bien	Valor en libros
01010000-0000060	Terreno	1.00
01010000-0000061	Terreno	1.00
01010000-0000062	Terreno	1.00
01010000-0000063	Terreno	1.00
01010000-0000065	Terreno	1.00
01010000-0000066	Terreno	1.00
01010000-0000069	Terreno	74,841.84
01010000-0000070	Terreno	179,756.96
01010000-0000071	Terreno	200,000.00
01010000-0000073	Terreno	850,000.00
01010000-0000074	Terreno	201,953.60
01010000-0000131	Terreno	93,846.60
01010000-0000132	Terreno	47,000.00
01010000-0000137	Terreno	545,000.00
01010000-0000138	Terreno	210,958.40
01010000-0000236	Terreno	375,000.00
01010000-0000237	Terreno	160,000.00
01010000-0000238	Terreno	160,000.00
01010000-0000367	Terreno	125,000.00
01010000-0000368	Terreno	300,000.00
01010000-0000563	Terreno	75,000.00
01010000-0000601	Terreno	1,280,000.00
01010000-0000603	Terreno	1,380,000.00
01010000-0000604	Terreno	206,836.00
01010000-0000606	Terreno	50,000.00
01020000-0000641	Terreno	70,000,000.00
01010000-0000642	Terreno	775,000.00
01010000-0000643	Terreno	1,000,000.00
01010000-0000644	Terreno	25,381,656.00
01020000-0000645	Terreno	60,000.00
01010000-0000667	Terreno	160,000.00
01020000-0000668	Terreno	787,000.00
01020000-0000669	Terreno	250,000.00
01020000-0000671	Terreno	8,188.00
01020000-0000672	Terreno	423,213.00
01020000-0000673	Terreno	3,918.00
01020000-0000674	Terreno	37,210,796.00

Municipio de Xicotepec Puebla
Relación de bienes que componen su patrimonio
Cuenta Pública de 2022

Código	Descripción del Bien	Valor en libros
01020000-0000675	Terreno	266,835.00
01020000-0000676	Terreno	80,400.00
01020000-0000677	Terreno	1,461,094.88
01020000-0000678	Terreno	7,956,851.00
01020000-0000679	Terreno	1,761,752.00
01020000-0000680	Terreno	100,800.00
01020000-0000681	Terreno	19,619.00
01020000-0000682	Terreno	577,510.00
03020607-0000075	Edificio	0.43
03020607-0000076	Edificio	0.43
03020607-0000077	Edificio	0.43
03020607-0000078	Edificio	0.43
03020607-0000079	Edificio	0.43
03020607-0000080	Edificio	0.43
03020607-0000081	Edificio	0.43
03020607-0000082	Edificio	0.43
03020607-0000083	Edificio	0.43
03020607-0000084	Edificio	76,859.35
03020607-0000085	Edificio	0.43
03020607-0000086	Edificio	0.43
03020607-0000087	Edificio	0.43
03020607-0000088	Edificio	95,286.80
03020607-0000089	Edificio	0.43
03020607-0000090	Edificio	373,953.92
03020607-0000092	Edificio	333,688.52
03020607-0000093	Edificio	236,687.70
03020607-0000130	Edificio	2,271,646.37
03020607-0000133	Cancelado	-
03020607-0000134	Edificio	198,554.69
03020607-0000135	Edificio	121,444.98
03020607-0000136	Edificio	248,576.77
03020607-0000180	Edificio	205,481.35
03020607-0000198	Edificio	1,535,247.01
03020607-0000233	Edificio	301,327.48
03020607-0000235	Edificio	203,707.20
03020607-0000241	Edificio	1,332,588.65
03020607-0000242	Edificio	404,266.67
03020607-0000245	Edificio	80,640.00
03020111-0000646	Edificio	680,000.00
03020111-0000647	Edificio	935,000.00
03020111-0000648	Edificio	1,190,000.00
03020111-0000649	Edificio	765,000.00
03020302-0000650	Edificio	2,340,000.00
03020303-0000651	Edificio	75,791.04

Municipio de Xicotepec Puebla
Relación de bienes que componen su patrimonio
Cuenta Pública de 2022

Código	Descripción del Bien	Valor en libros
03020203-0000652	Edificio	65,016.01
03020203-0000653	Edificio	78,000.00
03020203-0000654	Edificio	260,080.37
03020203-0000655	Edificio	1,896,869.63
03020203-0000656	Edificio	2,908,743.08
03020203-0000657	Edificio	817,923.51
03020203-0000658	Edificio	1,060,675.43
03020203-0000659	Edificio	698,470.96
03020302-0000660	Edificio	964,223.00
03020302-0000661	Edificio	964,223.00
03020607-0000662	Edificio	1,755,294.47
03020607-0000663	Edificio	1,528,999.33
03020305-0000664	Edificio	2,597,400.00
03020303-0000665	Edificio	528,292.11
03020111-0000666	Edificio	3,900,000.00
03020305-0000670	Edificio	2,004,551.07
04610102-0000094	Construcciones	451,985.36
04610102-0000108	Construcciones	122,701.54
04610104-0000110	Construcciones	161,049.32
04610104-0000111	Construcciones	122,489.78
04610104-0000112	Construcciones	117,029.89
04610104-0000113	Construcciones	159,508.05
04610104-0000114	Construcciones	35,018.35
04610104-0000115	Construcciones	158,755.90
04610104-0000116	Construcciones	144,909.43
04610104-0000117	Construcciones	322,936.48
04610104-0000118	Construcciones	112,668.27
04610104-0000119	Construcciones	164,887.09
04610104-0000120	Construcciones	205,448.59
04610104-0000121	Construcciones	290,580.85
04610104-0000122	Construcciones	175,250.60
04610104-0000123	Construcciones	54,208.72
04610104-0000124	Construcciones	244,512.66
04610104-0000125	Construcciones	156,373.34
04610104-0000126	Construcciones	132,829.31
04610104-0000127	Construcciones	125,549.32
04610104-0000128	Construcciones	80,963.45
04610104-0000129	Construcciones	16,559.59
04610104-0000141	Construcciones	80,032.69
04610104-0000142	Construcciones	252,330.36
04610104-0000143	Construcciones	192,703.35
04610104-0000144	Construcciones	133,481.40
04610104-0000145	Construcciones	120,183.06
04610104-0000146	Construcciones	411,589.28

Municipio de Xicotepec Puebla
Relación de bienes que componen su patrimonio
Cuenta Pública de 2022

Código	Descripción del Bien	Valor en libros
04610104-0000147	Construcciones	65,989.32
04610104-0000148	Construcciones	114,959.27
04610104-0000149	Construcciones	161,351.94
04610104-0000151	Construcciones	53,931.48
04610104-0000152	Construcciones	285,494.85
04610104-0000153	Construcciones	90,021.35
04610104-0000154	Construcciones	110,334.40
04610104-0000155	Construcciones	108,504.86
04610104-0000156	Construcciones	73,686.38
04610104-0000157	Construcciones	313,707.04
04610104-0000158	Construcciones	120,921.10
04610104-0000159	Construcciones	270,267.23
04610104-0000160	Construcciones	111,230.24
04610104-0000161	Construcciones	110,687.34
04610104-0000162	Construcciones	120,729.29
04610104-0000163	Construcciones	120,533.60
04610104-0000164	Construcciones	89,166.00
04610104-0000165	Construcciones	120,271.74
04610104-0000166	Construcciones	114,557.56
04610104-0000167	Construcciones	89,395.29
04610104-0000168	Construcciones	142,378.40
04610104-0000169	Construcciones	59,459.46
04610104-0000170	Construcciones	97,123.66
04610105-0000171	Construcciones	125,012.13
04610104-0000172	Construcciones	118,399.24
04610104-0000173	Construcciones	192,872.49
04610104-0000174	Construcciones	110,602.68
04610104-0000175	Construcciones	122,957.17
04610104-0000176	Construcciones	106,555.75
04610105-0000177	Construcciones	129,625.43
04610104-0000178	Construcciones	96,189.13
04610104-0000179	Construcciones	79,019.87
04610102-0000181	Construcciones	73,600.00
04610104-0000182	Construcciones	157,318.49
04610104-0000183	Construcciones	201,381.47
04610104-0000184	Construcciones	259,493.33
04610104-0000185	Construcciones	199,294.64
04610104-0000186	Construcciones	174,928.12
04610104-0000187	Construcciones	226,454.37
04610104-0000188	Construcciones	169,411.22
04610105-0000189	Construcciones	97,181.28
04610109-0000190	Construcciones	187,694.77
04610104-0000193	Construcciones	68,414.89
04610104-0000194	Construcciones	134,091.33

Municipio de Xicotepec Puebla
Relación de bienes que componen su patrimonio
Cuenta Pública de 2022

Código	Descripción del Bien	Valor en libros
04610104-0000195	Construcciones	58,526.65
04610104-0000196	Construcciones	125,865.95
04610104-0000197	Construcciones	256,014.39
04610104-0000203	Construcciones	91,435.94
04620105-0000205	Construcciones	82,204.69
04620101-0000208	Construcciones	307,697.19
04610104-0000209	Construcciones	145,757.41
04610104-0000210	Construcciones	165,375.10
04610106-0000211	Construcciones	74,354.66
04610104-0000212	Construcciones	384,500.86
04610104-0000213	Construcciones	246,349.88
04610104-0000214	Construcciones	92,024.39
04610104-0000215	Construcciones	49,881.91
04610104-0000216	Construcciones	70,237.81
04610104-0000217	Construcciones	216,532.98
04610104-0000218	Construcciones	99,278.15
04610104-0000219	Construcciones	61,524.51
04610106-0000220	Construcciones	125,694.81
04610105-0000221	Construcciones	116,431.98
04610106-0000240	Construcciones	228,819.64
04610102-0000253	Construcciones	76,791.53
04610104-0000254	Construcciones	176,146.15
04610104-0000255	Construcciones	204,853.28
04610104-0000256	Construcciones	48,000.00
04610104-0000257	Construcciones	254,690.45
04610104-0000258	Construcciones	248,608.30
04610105-0000259	Construcciones	130,225.75
04610105-0000260	Construcciones	85,930.29
04610104-0000261	Construcciones	340,190.93
04610104-0000262	Construcciones	46,625.30
04610102-0000263	Construcciones	84,932.89
04610105-0000264	Construcciones	42,476.16
04610104-0000265	Construcciones	216,249.61
04610105-0000266	Construcciones	43,200.00
04610105-0000267	Construcciones	24,000.00
04610105-0000268	Construcciones	38,400.00
04610105-0000269	Construcciones	120,000.00
04610104-0000270	Construcciones	216,000.00
04610105-0000271	Construcciones	31,200.00
04610104-0000272	Construcciones	156,000.00
04610104-0000273	Construcciones	192,000.00
04610104-0000274	Construcciones	192,000.00
04610104-0000275	Construcciones	251,907.19
04610104-0000276	Construcciones	145,598.64

Municipio de Xicotepec Puebla
Relación de bienes que componen su patrimonio
Cuenta Pública de 2022

Código	Descripción del Bien	Valor en libros
04610104-0000277	Construcciones	193,055.67
04610104-0000278	Construcciones	324,389.27
04610104-0000279	Construcciones	261,509.90
04610104-0000280	Construcciones	220,517.81
04610104-0000281	Construcciones	219,203.29
04610104-0000282	Construcciones	222,491.45
04610109-0000283	Construcciones	210,380.46
04610109-0000284	Construcciones	349,974.50
04610109-0000285	Construcciones	65,031.76
04610109-0000286	Construcciones	104,689.31
04610109-0000287	Construcciones	95,824.91
04610109-0000288	Construcciones	83,937.26
04610109-0000289	Construcciones	137,095.29
04610109-0000290	Construcciones	64,637.18
04610107-0000291	Construcciones	288,347.14
04610109-0000292	Construcciones	15,446.22
04620102-0000305	Construcciones	148,087.95
04610105-0000307	Construcciones	217,020.22
04610104-0000308	Construcciones	247,854.44
04610104-0000309	Construcciones	145,335.57
04610104-0000310	Construcciones	159,481.65
04610104-0000311	Construcciones	109,568.59
04610104-0000312	Construcciones	242,563.55
04610104-0000313	Construcciones	108,456.87
04610104-0000314	Construcciones	95,040.07
04610104-0000315	Construcciones	186,539.23
04610104-0000316	Construcciones	153,978.09
04610104-0000317	Construcciones	241,357.78
04610103-0000318	Construcciones	46,777.97
04610103-0000319	Construcciones	45,397.28
04610103-0000320	Construcciones	75,595.54
04610104-0000321	Construcciones	50,809.22
04610104-0000322	Construcciones	307,939.17
04610109-0000323	Construcciones	354,435.12
04610104-0000324	Construcciones	69,529.30
04610104-0000325	Construcciones	118,532.77
04610104-0000326	Construcciones	476,346.12
04610104-0000327	Construcciones	235,453.94
04610104-0000328	Construcciones	180,584.56
04610104-0000329	Construcciones	145,600.00
04610104-0000330	Construcciones	221,000.00
04610104-0000331	Construcciones	127,400.00
04610104-0000332	Construcciones	288,600.00
04610109-0000333	Construcciones	421,200.00

Municipio de Xicotepec Puebla
Relación de bienes que componen su patrimonio
Cuenta Pública de 2022

Código	Descripción del Bien	Valor en libros
04610104-0000334	Construcciones	127,400.00
04610104-0000335	Construcciones	332,800.00
04610104-0000336	Construcciones	197,600.00
04610104-0000337	Construcciones	142,548.40
04610104-0000338	Construcciones	99,241.34
04610104-0000339	Construcciones	223,854.20
04610104-0000340	Construcciones	280,736.13
04610104-0000341	Construcciones	208,355.21
04610104-0000342	Construcciones	176,737.33
04610104-0000343	Construcciones	137,593.50
04610104-0000344	Construcciones	247,997.05
04610104-0000345	Construcciones	507,747.05
04610104-0000346	Construcciones	58,788.57
04610104-0000347	Construcciones	243,071.85
04610104-0000348	Construcciones	176,553.93
04610104-0000349	Construcciones	136,331.55
04610104-0000350	Construcciones	95,354.80
04610104-0000351	Construcciones	98,851.84
04610104-0000352	Construcciones	42,443.80
04610104-0000353	Construcciones	273,392.06
04610104-0000354	Construcciones	791,423.98
04610104-0000355	Construcciones	781,264.58
04610104-0000356	Construcciones	93,114.74
04610104-0000357	Construcciones	134,559.90
04610104-0000358	Construcciones	351,680.42
04610104-0000359	Construcciones	165,406.51
04610104-0000360	Construcciones	469,125.24
04610104-0000361	Construcciones	224,883.68
04610109-0000362	Construcciones	263,820.54
04610109-0000363	Construcciones	39,841.00
04610109-0000364	Construcciones	209,441.33
04610109-0000371	Construcciones	665,756.74
04610109-0000372	Construcciones	501,719.96
04610109-0000374	Construcciones	151,464.44
04610109-0000375	Construcciones	117,332.30
04610109-0000376	Construcciones	150,889.54
04610109-0000377	Construcciones	140,383.80
04610109-0000378	Construcciones	243,448.95
04610109-0000379	Construcciones	156,263.33
04610109-0000380	Construcciones	225,124.37
04610109-0000381	Construcciones	136,550.46
04610109-0000382	Construcciones	150,485.37
04610109-0000383	Construcciones	133,936.99
04610109-0000384	Construcciones	130,892.27

Municipio de Xicotepec Puebla
Relación de bienes que componen su patrimonio
Cuenta Pública de 2022

Código	Descripción del Bien	Valor en libros
04610109-0000385	Construcciones	85,211.48
04610109-0000386	Construcciones	146,704.14
04610109-0000387	Construcciones	68,185.72
04610109-0000388	Construcciones	166,821.95
04610109-0000389	Construcciones	229,718.13
04610109-0000390	Construcciones	502,724.35
04610109-0000392	Construcción Casas De Salud	259,253.88
04610106-0000400	Construcciones	8,064.00
04610106-0000401	Construcciones	5,376.00
04610104-0000402	Construcciones	273,216.34
04610104-0000403	Construcciones	193,795.63
04610104-0000404	Construcciones	179,746.25
04610105-0000405	Construcciones	476,841.19
04610104-0000406	Construcciones	155,779.35
04610104-0000407	Construcciones	110,462.00
04610104-0000408	Construcciones	287,618.30
04610103-0000409	Construcciones	336,363.12
04610103-0000410	Construcciones	109,208.80
04610103-0000411	Construcciones	112,121.04
04610104-0000413	Construcciones	314,397.38
04610104-0000414	Construcciones	256,981.47
04610105-0000415	Construcciones	404,766.07
04610106-0000416	Construcciones	62,152.68
04610105-0000417	Construcciones	151,140.62
04610104-0000418	Construcciones	248,882.16
04610104-0000419	Construcciones	274,572.48
04610104-0000420	Construcciones	765,670.08
04610104-0000421	Construcciones	243,592.16
04610104-0000422	Construcciones	448,209.44
04610104-0000423	Construcciones	244,279.84
04610104-0000424	Construcciones	350,792.94
04610104-0000425	Construcciones	133,404.40
04610104-0000426	Construcciones	152,335.49
04610104-0000427	Construcciones	340,088.21
04610103-0000428	Construcciones	176,451.30
04610104-0000429	Construcciones	190,202.69
04610104-0000430	Construcciones	130,282.62
04610104-0000431	Construcciones	399,058.60
04610104-0000432	Construcciones	143,843.84
04610104-0000433	Construcciones	438,723.04
04610104-0000434	Construcciones	83,772.64
04610104-0000435	Construcciones	481,275.20
04610109-0000436	Construcciones	336,022.40
04610104-0000437	Construcciones	197,183.84

Municipio de Xicotepec Puebla
Relación de bienes que componen su patrimonio
Cuenta Pública de 2022

Código	Descripción del Bien	Valor en libros
04610104-0000438	Construcciones	165,977.15
04610109-0000439	Construcciones	524,491.52
04610104-0000440	Construcciones	146,141.28
04610104-0000441	Construcciones	565,073.16
04610104-0000442	Construcciones	345,271.90
04610104-0000443	Construcciones	83,747.62
04610104-0000444	Construcciones	364,021.26
04610104-0000445	Construcciones	696,227.84
04610104-0000446	Construcciones	143,655.12
04610104-0000447	Construcciones	96,560.80
04610104-0000448	Construcciones	138,495.84
04610104-0000449	Construcciones	83,329.12
04610104-0000450	Construcciones	138,932.64
04610106-0000451	Construcciones	136,790.08
04610104-0000452	Construcciones	286,182.40
04610104-0000453	Construcciones	244,656.16
04610104-0000454	Construcciones	224,428.96
04610104-0000455	Construcciones	368,357.92
04610104-0000456	Construcciones	239,965.60
04610104-0000457	Construcciones	689,142.72
04610104-0000458	Construcciones	253,495.20
04610104-0000459	Construcciones	280,575.68
04610104-0000460	Construcciones	211,478.40
04610104-0000461	Construcciones	672,000.00
04610104-0000462	Construcciones	206,156.16
04610104-0000463	Construcciones	130,938.08
04610109-0000464	Construcciones	145,164.32
04610109-0000465	Construcciones	101,790.08
04610109-0000466	Construcciones	162,064.00
04610104-0000467	Construcciones	68,530.35
04610104-0000468	Construcciones	70,025.31
04610104-0000469	Construcciones	100,086.60
04610104-0000470	Construcciones	65,913.50
04610109-0000471	Construcciones	335,017.76
04610109-0000472	Construcciones	113,288.00
04620101-0000473	Construcciones	133,751.49
04610104-0000474	Construcciones	382,138.50
04610104-0000475	Construcciones	293,325.37
04620101-0000476	Construcciones	45,385.75
04610104-0000477	Construcciones	51,913.24
04610104-0000478	Construcciones	786,877.28
04610104-0000479	Construcciones	111,886.32
04610104-0000480	Construcciones	152,318.32
04610105-0000481	Construcciones	234,053.68

Municipio de Xicotepec Puebla
Relación de bienes que componen su patrimonio
Cuenta Pública de 2022

Código	Descripción del Bien	Valor en libros
04610105-0000482	Construcciones	150,036.88
04610104-0000483	Construcciones	277,064.48
04610104-0000484	Construcciones	580,055.02
04610104-0000485	Construcciones	121,997.49
04610104-0000486	Construcciones	584,916.08
04610104-0000487	Construcciones	602,828.80
04610104-0000488	Construcciones	397,903.87
04610104-0000489	Construcciones	504,582.05
04610105-0000490	Construcciones	153,412.24
04610104-0000491	Construcciones	185,339.84
04610104-0000492	Construcciones	666,790.88
04610104-0000493	Construcciones	500,990.56
04610105-0000494	Construcciones	81,010.47
04610105-0000495	Construcciones	275,276.96
04610105-0000496	Construcciones	311,872.96
04610104-0000497	Construcciones	207,546.08
04610105-0000498	Construcciones	10,114.48
04610106-0000499	Construcciones	379,054.17
04610109-0000500	Construcciones	25,011.84
04610109-0000501	Construcciones	8,064.00
04610109-0000502	Construcciones	240,666.22
04610109-0000503	Construcciones	41,870.07
04610109-0000504	Construcciones	160,738.23
04610109-0000505	Construcciones	111,505.46
04610109-0000506	Construcciones	18,096.44
04610109-0000507	Construcciones	619,032.73
04610109-0000508	Construcciones	663,722.52
04610109-0000509	Construcciones	541,328.90
04610109-0000511	Construcciones	494,680.96
04610109-0000512	Construcciones	1,498,407.68
04610103-0000513	Construcciones	250,005.26
04610103-0000514	Construcciones	271,631.43
04610105-0000516	Construcciones	33,945.35
04610109-0000517	Construcciones	692,814.99
04610109-0000518	Construcciones	560,518.19
04610104-0000519	Construcciones	292,939.44
04610104-0000520	Construcciones	207,721.89
04610104-0000521	Construcciones	145,724.77
04610104-0000522	Construcciones	138,641.96
04610107-0000524	Construcciones	40,025.63
04610104-0000525	Construcciones	401,051.54
04610104-0000526	Construcciones	634,935.94
04610106-0000527	Construcciones	1,909,739.79
04610104-0000528	Construcciones	604,790.84

Municipio de Xicotepec Puebla
Relación de bienes que componen su patrimonio
Cuenta Pública de 2022

Código	Descripción del Bien	Valor en libros
04610104-0000529	Construcciones	657,823.86
04610106-0000530	Construcciones	204,848.19
04610104-0000531	Construcciones	101,509.20
04610104-0000532	Construcciones	221,205.60
04610104-0000533	Construcciones	475,515.60
04610104-0000534	Construcciones	219,220.80
04610104-0000535	Construcciones	134,692.80
04610104-0000536	Construcciones	250,365.60
04610104-0000538	Construcciones	169,916.24
04610104-0000539	Construcciones	237,830.90
04610104-0000540	Construcciones	183,351.60
04610104-0000541	Construcciones	353,148.96
04610104-0000542	Construcciones	73,200.14
04610104-0000543	Construcciones	171,143.50
04610104-0000544	Construcciones	249,104.79
04610104-0000545	Construcciones	217,560.47
04610104-0000546	Construcciones	75,994.73
04610104-0000547	Construcciones	424,989.56
04610104-0000548	Construcciones	346,498.78
04610104-0000549	Construcciones	214,502.20
04610104-0000550	Construcciones	351,744.00
04610104-0000551	Construcciones	134,546.40
04610104-0000552	Construcciones	92,089.20
04610104-0000553	Construcciones	132,814.80
04610104-0000554	Construcciones	522,666.60
04610104-0000555	Construcciones	170,781.60
04610104-0000556	Construcciones	85,848.00
04610109-0000557	Construcciones	450,000.00
04610109-0000558	Construcciones	450,000.00
04610105-0000559	Construcciones	308,040.48
04610104-0000560	Construcciones	561,708.60
04610109-0000565	Construcciones	247,815.78
04610104-0000566	Construcciones	1,186,719.68
04610104-0000567	Construcciones	318,248.46
04610109-0000568	Construcciones	1,282,061.49
04610109-0000569	Construcciones	11,570.10
04610104-0000570	Construcciones	289,672.92
04610104-0000571	Construcciones	793,004.26
04610104-0000573	Construcciones	280,924.16
04610106-0000574	Construcciones	690,666.31
04610109-0000575	Construcciones	228,791.64
04610104-0000576	Construcciones	238,109.70
04610109-0000577	Construcciones	254,633.83
04610109-0000578	Construcciones	503,455.07

Municipio de Xicotepec Puebla
Relación de bienes que componen su patrimonio
Cuenta Pública de 2022

Código	Descripción del Bien	Valor en libros
04610104-0000579	Construcciones	494,461.55
04610104-0000580	Construcciones	561,707.12
04610104-0000581	Construcciones	420,480.19
04610105-0000582	Construcciones	339,642.68
04610104-0000583	Construcciones	353,545.24
04610104-0000584	Construcciones	204,491.58
04610104-0000585	Construcciones	280,669.90
04610104-0000586	Construcciones	296,120.24
04610104-0000587	Construcciones	319,509.15
04610104-0000588	Construcciones	203,591.68
04610104-0000589	Construcciones	126,287.36
04610104-0000590	Construcciones	420,780.80
04610104-0000591	Construcciones	244,958.72
04610104-0000592	Construcciones	158,677.76
04610104-0000593	Construcciones	99,758.72
04610104-0000594	Construcciones	169,201.92
04610104-0000595	Construcciones	69,227.52
04610104-0000596	Construcciones	72,239.36
04610104-0000597	Construcciones	592,919.04
04610104-0000598	Construcciones	138,361.60
04610104-0000599	Construcciones	299,644.16
04610104-0000600	Construcciones	192,396.80
04610109-0000602	Construcciones	1,027,210.82
04610104-0000608	Construcción	719,995.73
04620101-0000609	Construcción	295,807.46
04610104-0000610	Construcción	132,977.79
04610104-0000611	Construcción	207,666.70
04610104-0000612	Construcción	239,042.03
04610104-0000613	Construcción	86,581.68
04610104-0000614	Construcción	2,029,754.56
04610104-0000615	Construcción	208,339.39
04610104-0000616	Construcción	258,014.15
04610104-0000617	Construcción	737,805.11
04610104-0000618	Construcción	417,494.86
04610104-0000619	Construcción	364,847.65
04610104-0000620	Construcción	976,962.73
04610102-0000621	Construcción	339,022.88
04610109-0000622	Construcción	568,385.71
04610104-0000623	Construcción	243,579.50
04610104-0000624	Construcción	347,548.62
04610104-0000625	Construcción	695,499.59
04610109-0000626	Construcción	304,169.98
04610109-0000627	Construcción	622,202.81
04610107-0000629	Construcción	541,832.10

Municipio de Xicotepec Puebla
Relación de bienes que componen su patrimonio
Cuenta Pública de 2022

Código	Descripción del Bien	Valor en libros
04620101-0000630	Construcción	306,155.12
04610104-0000633	Construcción	894,782.94
04610106-0000634	Construcción	527,447.97
04610104-0000635	Construcción	2,517,580.95
04620101-0000636	Construcción	40,756.85
04610109-0000637	Construcción	95,695.91
04610109-0000638	Construcción	39,666.68
04610109-0000639	Construcción	370,021.59
04110106-0000095	Construcciones	346,008.76
04110106-0000096	Construcciones	430,261.62
04110106-0000097	Construcciones	240,793.94
04110106-0000098	Construcciones	102,695.47
04110106-0000099	Construcciones	202,332.75
04110106-0000100	Construcciones	292,178.47
04110106-0000101	Construcciones	448,002.49
04110106-0000102	Construcciones	55,277.33
04110106-0000103	Construcciones	24,039.41
04110106-0000104	Construcciones	97,899.31
04110106-0000105	Construcciones	59,407.24
04110106-0000106	Construcciones	81,536.85
04110106-0000107	Construcciones	19,478.58
04110106-0000109	Construcciones	41,135.34
04110106-0000139	Construcciones	103,716.05
04110106-0000140	Construcciones	145,578.08
04110106-0000150	Construcciones	244,901.51
04110107-0000199	Construcciones	314,249.18
04110106-0000200	Construcciones	302,153.53
04110106-0000201	Construcciones	100,983.13
04110106-0000202	Construcciones	80,484.30
04110106-0000239	Construcciones	118,201.46
04110106-0000244	Construcciones	34,262.82
04110107-0000246	Construcciones	14,400.00
04110107-0000247	Construcciones	12,000.00
04110106-0000248	Construcciones	94,986.72
04110107-0000249	Construcciones	166,019.05
04110106-0000250	Construcciones	105,600.00
04110106-0000251	Construcciones	24,960.00
04110106-0000252	Construcciones	138,084.21
04110109-0000293	Construcciones	696,761.75
04110107-0000294	Construcciones	146,510.17
04110107-0000295	Construcciones	560,485.74
04110106-0000296	Construcciones	69,084.50
04110106-0000297	Construcciones	339,134.73
04110107-0000298	Construcciones	493,423.32

Municipio de Xicotepec Puebla
Relación de bienes que componen su patrimonio
Cuenta Pública de 2022

Código	Descripción del Bien	Valor en libros
04110106-0000299	Construcciones	70,200.00
04110106-0000300	Construcciones	104,000.00
04110106-0000301	Construcciones	44,200.00
04110106-0000302	Construcciones	117,000.00
04110107-0000303	Construcciones	351,000.00
04110107-0000304	Construcciones	234,000.00
04110110-0000306	Construcciones	78,463.01
04110110-0000373	Construcciones	185,978.05
04110106-0000393	Construcción 2Da.Etapa Drenaje Sanitario	1,074,297.94
04110106-0000394	Construcciones	46,884.95
04110106-0000395	Construcciones	107,010.76
04110106-0000396	Construcciones	552,609.12
04110106-0000397	Construcciones	699,067.60
04110106-0000398	Construcciones	364,000.00
04110106-0000399	Construcciones	694,758.40
04110106-0000412	Construcciones	703,555.94
04110106-0000515	Construcciones	712,256.44
04110107-0000537	Construcciones	269,199.00
04110106-0000562	Construcciones	114,181.20
04110106-0000572	Construcciones	1,420,414.21
04110106-0000607	Construcciones	1,895,237.62
04110107-0000628	Construcción	151,547.95
04110106-0000631	Construcción	121,614.49
04110106-0000632	Construcción	502,354.37
04110110-0000640	Construcción	672,728.10

El Consejo Nacional de Armonización Contable con fundamento en los artículos 6, 7, 9, 23 último párrafo y 27 de la Ley General de Contabilidad Gubernamental, aprobó el siguiente:

ACUERDO POR EL QUE SE DETERMINA LA NORMA PARA ESTABLECER LA ESTRUCTURA DEL FORMATO DE LA RELACIÓN DE BIENES QUE COMPONEN EL PATRIMONIO DEL ENTE PÚBLICO.

SISTEMA OPERADOR DE LOS SERVICIOS DE AGUA POTABLE Y ALCANTARILLADO DEL MUNICIPIO DE XICOTEPEC DE JUAREZ PUEBLA

SOSAPAX
SISTEMA OPERADOR DE LOS SERVICIOS DE AGUA POTABLE Y ALCANTARILLADO DEL MUNICIPIO DE XICOTEPEC

Relación de bienes que componen su patrimonio
Cuenta Pública de 2021

Código	Descripción del Bien	Valor en libros
5111-.M4.1.1	MUEBLES DE OFICINA Y ESTANTERÍA	0
5111-0000032 S-O-MM-32	MESA METALICA SECRETARIAL	1
5111-0000039 S-O-AM-39	ARCHIVERO METALICO 4 GAVETAS	1
5111-0000126 S-DG-ESC	MESA SECRETARIAL	1
5111-0000127 S-DA-ESC	MESA SECRETARIAL	1
5111-0000128 S-DA-ESC	MESA SECRETRIAL	1
5111-0000129 S-COMER-MOSTR	MOSTRADOR	1
5111-0000130 S-DA-MESACHICA	MESA TRABAJO	1
5111-0000194 S-VENT-194	VENTILADOR	1
5111-0000196 S-VENT-196	VENTILADOR	1
5111-0000217 S-PC-DIR-217	PC ESCRITORIO	1
5111-0000226	ARCHIVERO MOVIL 2 GAVETAS PLATA	81.68
5111-0000229	ESCRITORIO EN L VIDRIO	227.15
5111-0000230 S LAP TOP	COMPUTADORA LAP TOP	531.63
5111-0000231	SOA-SILLAGERENCIAL	99.44
5111-0000243 S-IMPBROTHER-2	IMPRESORA	175.68
5111-0000245 S-PANTALLA-245	PANTALLA LED LG SMART 39	880.03
5111-0000270 S-ANAQUEL	ANAQUELES	1.02
5111-0000287 S-HORNO-MICRO	HORNO	389.23
5111-0000295 S NO BREAK CAJA	SISTEMA DE ENERGIA ININTERRUMPIBLE	394.46
5111-0000298 298-SOS-IMP-CAI	EQUIPO DIGITAL	4,250.03
5111-0000302	MESA PLEGABLE 2.44	485.35
5111-0000313 S-ANQUEL-ARCH	ANAQUELES	0
5111-0000328 S-40-CAFETERA	CAFETERA	71.84
5111-0000329 S-TEL INA	TELEFONO	671.55
5111-0000330 S SIL EJ	SILLA	143.61
5111-0000335 S-CHECADOR	CHECADOR DE HUELLA	716
5111-0000346 SOA-AD-BANCOS	BANCOS	2,210.77
5151-0000249 S-SERVIDOR DELL	SERVIDOR	1
5151-0000259 S-MON-CONTABI	MONITOR CONTABILIDAD	1
5151-0000265 S-MON.COMER.2	MONITOR LCD	1
5151-0000293	COMPUTADORA	1
5151-0000306 0306	OPTIPLEX (CPU Y MONITOR DELL) CAJA	1
5151-0000307 S-COM-CAP-307	EQUIPO DE COMUNICACION	3.33
5151-0000308 S-IMPCOM	MULTIFUNCIONAL L575	0

El Consejo Nacional de Armonización Contable con fundamento en los artículos 6, 7, 9, 23 último párrafo y 27 de la Ley General de Contabilidad Gubernamental, aprobó el siguiente:

ACUERDO POR EL QUE SE DETERMINA LA NORMA PARA ESTABLECER LA ESTRUCTURA DEL FORMATO DE LA RELACIÓN DE BIENES QUE COMPONEN EL PATRIMONIO DEL ENTE PÚBLICO.

SISTEMA OPERADOR DE LOS SERVICIOS DE AGUA POTABLE Y ALCANTARILLADO DEL MUNICIPIO DE XICOTEPEC DE JUAREZ PUEBLA

SOSAPAX
SISTEMA OPERADOR DE LOS SERVICIOS DE AGUA POTABLE Y ALCANTARILLADO DEL MUNICIPIO DE XICOTEPEC

Relación de bienes que componen su patrimonio
Cuenta Pública de 2021

Código	Descripción del Bien	Valor en libros
5151-0000309 SOS-309IMPCAN	MULTIFUNCIONAL CANON	8,239.94
5151-0000316 S-CPUCONTABILI	MONITOR DELL	0
5151-0000318 S-ESCANER-318	ESCANER	7,543.10
5151-0000321 S-321-CPUCOME	CPU	0
5151-0000323 S-MULRESCANON	MULTIFUNCIONAL	0
5151-0000324 SOA-REG-0324	REGULADOR	0
5151-0000325 SOS-COMEROPTI	OPTIPLEX	384.89
5151-0000327 S-CANON1435-C	IMPRESORA CANON	239.46
5151-0000331 S-COMP-OMPTIP	COMPUTADORA	2,226.58
5151-0000334 SOA-TABLET 1 2	TABLET UNA	5,645.27
5151-0000336 S-MAQCAJA	OPTIPLEX	12,064.26
5151-0000337 SOA TABLET 337	TABLET DOS	0
5151-0000339 SOS-LAPRM -339	LAPTOP	7,662.83
5151-0000340 SOS-LAPTEC-340	LAPTOP	8,860.15
5151-0000342 SOS-MONTCONT	MONITOR	2,155.17
5151-0000343 SOS-CPUCONTA3	CPU	6,704.98
5151-0000348 SOA-MULCONTA	MULTIFUNCIONAL	4,662.77
5151-0000350 SO-ESCANER-350	ESCANER	4,655.10
5151-0000351 SO-ESCANER/2	ESCANER	4,719.66
5151-0000355 SO-LAPDELL-355	LAPTOP	10,937.50
5411-0000150 S-MOTO HONDA	MOTO	1
5411-0000173 S-CAM FRANGER-	CAMIONETA	1
5411-0000174 S-CAMIONETA FO	CAMIONETA	1
5411-0000332 SOA-HILUX-332	CAMIONETA	249,563.21
5421-0000310 SOA-CAJACAMIO	CAJA DE ACCESORIOS PARA CAMIONETA	0
5651-0000042 S-EC-A-42	ANTENA EN ONMO DIRECCIONAL	1
5651-0000043 S-EC-MT-43	MASTIL TELESCOPICO	1
5651-0000055 S-EC-RBM1-55	RADIO BASE MOBIL	1
5651-0000056 S-EC-RBM2-56	RADIO BASE MOBIL	1
5651-0000188 S-BASEMOVIL-FO	RADIO BASE MOVIL	1
5651-0000275 S-275-RADIO	RADIO	875.76
5651-0000277 S-277-RADIO2	RADIO	875.76
5651-0000279 S-279-RADIO4	RADIO	875.76
5651-0000280 S-280-RADIO5	RADIO	875.76
5651-0000305 SOA-RADOFI	RADIO BASE MOVIL	1,621.30

El Consejo Nacional de Armonización Contable con fundamento en los artículos 6, 7, 9, 23 último párrafo y 27 de la Ley General de Contabilidad Gubernamental, aprobó el siguiente:

ACUERDO POR EL QUE SE DETERMINA LA NORMA PARA ESTABLECER LA ESTRUCTURA DEL FORMATO DE LA RELACIÓN DE BIENES QUE COMPONEN EL PATRIMONIO DEL ENTE PÚBLICO.

SISTEMA OPERADOR DE LOS SERVICIOS DE AGUA POTABLE Y ALCANTARILLADO DEL MUNICIPIO DE XICOTEPEC DE JUAREZ PUEBLA

SOSAPAX
SISTEMA OPERADOR DE LOS SERVICIOS DE AGUA POTABLE Y ALCANTARILLADO DEL MUNICIPIO DE XICOTEPEC

Relación de bienes que componen su patrimonio
Cuenta Pública de 2021

Código	Descripción del Bien	Valor en libros
5651-0000352 SO-RECEP-352	RECEPTOR GNSS	8,833.33
5671-0000002 S-AL-D-02	DIABLO	1
5671-0000006 S-P-TRANS-06	TRANSFORMADOR	1
5671-0000007 S-AL-C-07	COMPRESORA	1
5671-0000013 S-AL-MPYCOR-13	PULIDORA Y CORTADORA	1
5671-0000123 S-ME-MOTOS	MOTOSIERRA	1
5671-0000169 S-REG.SOLA-169	REGULADOR SOLA	1
5671-0000185 S-MANOMETRO	MANOMETRO	1
5671-0000202 S-202-CORTADOR	CORTADORA DE CONCRETO	1
5671-0000246 S-REVOLVEDORA-	REVOLVEDORA	2,181.02
5671-0000291 S-BOMBDOSF-29	BOMBA DOSIFICADORA DE CLORO	1,243.47
5671-0000322 S-MARDEMO-032	MARTILLO DEMOLEDOR ELECTRICO	20,736.21
5671-0000326 326	SOA-GENERADORA-19	863.63
5671-0000333 SOA-BOMBACLO-	BOMBA CLORADORA	1,288.89
5671-0000353 SO-MBOMBA-353	MOTOBOMBA 2"	2,605.83
5671-0000354 SO-ESMER-354	ESMERILADORA	618.71
5695-0000338 SOA-MEDPORTAT	MEDIDOR DE FLUJO	24,750.00
5695-0000344 344-CLORACION	CASETA-BODEGA	12,898.21
5695-0000345 SOA-DETECTOR F	EQUIPO PARA DETECCION ACUSTICA DE FUGA	122,666.66
5695-0000347 SOA 347 MEDIDO	MEDIDOR ULTRASONICO 12"	91,954.02
5911-0000304	SISTEMA INTEGRAL PARA ORGANISMOS OPERADO	3.33
5971-0000301	LICIENCIA NSARC	1
5971-0000315	LICENCIA NSARC	148,000.00

El Consejo Nacional de Armonización Contable con fundamento en los artículos 6, 7, 9, 23 último párrafo y 27 de la Ley General de Contabilidad Gubernamental, aprobó el siguiente:

ACUERDO POR EL QUE SE DETERMINA LA NORMA PARA ESTABLECER LA ESTRUCTURA DEL FORMATO DE LA RELACIÓN DE BIENES QUE COMPONEN EL PATRIMONIO DEL ENTE PÚBLICO.

SISTEMA OPERADOR DE LOS SERVICIOS DE AGUA POTABLE Y ALCANTARILLADO DEL MUNICIPIO DE XICOTEPEC DE JUAREZ PUEBLA

SOSAPAX
SISTEMA OPERADOR DE LOS SERVICIOS DE AGUA POTABLE Y ALCANTARILLADO DEL MUNICIPIO DE XICOTEPEC.

Relación de bienes que componen su patrimonio

Cuenta Pública de 2022

Código	Descripción del Bien	Valor en libros
0000001: 01010000-0000001	TERRENO BODEGA Y CLORACION Calle AV. ZARAGOZA Col. SAN ISIDRO C. P. 73080 Municipio XICOTEPEC Ent. Fed. PUEBLA Ubicación SAN ISIDRO	1,000,000.00
0000005: 01010000-0000005	TERRENO PLANTA POTABILIZADORA Calle CARRETERA MEXICO TUXPAN Col. SAN ISIDRO C. P. 73080 Municipio XICOTEPEC DE JUAREZ Ent. Fed. PUEBLA Ubicación DOS CAMINOS	700,000.00
0000006: 01010000-0000006	TERRENO PLANTA CONSTRUCCION TANQUE PLANTA POTABILIZADOR Calle DOS CAMINOS Col. DOS CAMINOS C. P. 73080 Municipio XICOTEPEC Ent. Fed. PUEBLA Ubicación DOS CAMINOS	750,000.00
0000002: 03020607-0000002	TANQUE SUPERFI PROYEC. PANTA POTABILIZADORA Col. COL. EL TABACAL C. P. 13080 Municipio XICOTEPEC Ent. Fed. PUEBLA Ubicación COL. EL TABACAL	429,334.03
0000003: 03020607-0000003	TANQUE SUPERFI TANQUE DE ALMACENAMIENTO Calle AV. ZARAGOZA Col. SAN ISIDRO C. P. 73080 Municipio XICOTEPEC Ent. Fed. PUEBLA Ubicación SAN ISIDRO	60,000.00
0000004: 03020607-0000004	TANQUE DE ALMA Calle COL. EL TABACAL Col. EL TABACAL C. P. 73080 Municipio XICOTEPEC Ent. Fed. PUEBLA Ubicación COL. EL TABACAL	20,400.66
0000007: 04110109-0000007	). Ext. DURAZNOTLA No. Int. LA LOMA, MI RANCHITO Col. PRIV. CA	1,307,472.64

H. AYUNTAMIENTO 2021-2024
XICOTEPEC
Sí AVANZA

TESORERÍA
Sí AVANZA

Con fundamento en los artículos 9, fracciones I y IX, 14 y 69 de la Ley General de Contabilidad Gubernamental y Cuarto Transitorio del Decreto por el que se reforma y adiciona la Ley General de Contabilidad Gubernamental, para transparentar y armonizar la información financiera relativa a la aplicación de recursos públicos en los distintos órdenes de gobierno publicado en el Diario Oficial de la Federación el 12 de noviembre de 2012 se emite la:

Norma para establecer la estructura de información de la relación de las cuentas bancarias productivas específicas que se presentan en la cuenta pública, en las cuales se depositen los recursos federales transferidos.

Municipio de Xicotepec Puebla
Relación de cuentas bancarias productivas y específicas
Del 01 de enero al 31 de diciembre de 2021

Fondo, Programa o Convenio	Datos de la Cuenta Bancaria	
	Institución Bancaria	Número de Cuenta
Participaciones	BBVA Bancomer, S.A.	0112416603
Participaciones	Banco Mercantil del Norte, S.A. (BANORTE)	0300152757
Fondo de Aportaciones para la Infraestructura Social Municipal y de las Demarcaciones Territoriales del Distrito Federal (FISM DF)	BBVA Bancomer, S.A.	0116038204
Fondo de Aportaciones para el Fortalecimiento a los Municipios y de las Demarcaciones Territoriales del Distrito Federal (FORTAMUN DF)	BBVA Bancomer, S.A.	0116038247

H. AYUNTAMIENTO 2021-2024
XICOTEPEC
SÍ AVANZA

SOSAPAX
SISTEMA OPERADOR DE LOS SERVICIOS DE AGUA POTABLE Y ALCANTARILLADO DEL MUNICIPIO DE XICOTEPEC.

Sistema Operador de los Servicios de Agua Potable y Alcantarillado del Municipio de Xicotepec de Juárez, Pue.

Norma para establecer la estructura de información de la relación de las cuentas bancarias productivas específicas que se presentan en la Cuenta Pública, en las cuales se depositen los recursos federales transferidos

Plaza de la Constitución S/N
Col. Centro Xicotepec de Juárez, Pue. C.P. 73080

H. AYUNTAMIENTO 2021-2024
XICOTEPEC
SÍ AVANZA

SOSAPAX
SISTEMA OPERADOR DE LOS SERVICIOS DE AGUA POTABLE Y ALCANTARILLADO DEL MUNICIPIO DE XICOTEPEC.

Con fundamento en los artículos 9, fracciones I y IX, 14 y 69 de la Ley General de Contabilidad Gubernamental y Cuarto Transitorio del Decreto por el que se reforma y adiciona la Ley General de Contabilidad Gubernamental, para transparentar y armonizar la información financiera relativa a la aplicación de recursos públicos en los distintos órdenes de gobierno publicado en el Diario Oficial de la Federación el 12 de noviembre de 2012 se emite la:

Norma para establecer la estructura de información de la relación de las cuentas bancarias productivas específicas que se presentan en la cuenta pública, en las cuales se depositen los recursos federales transferidos.

Relación de cuentas bancarias productivas y específicas
Del 01 de enero al 31 de diciembre de 2021

SISTEMA OPERADOR DE LOS SERVICIOS DE AGUA POTABLE Y ALCANTARILLADO DEL MUNICIPIO DE XICOTEPEC DE JUAREZ, PUE.		
RELACION DE CUENTAS BANCARIAS PRODUCTIVAS ESPECIFICAS		
DEL 01 DE ENERO AL 31 DE DICIEMBRE DE 2021		
DATOS DE LA CUENTA BANCARIA		
FONDO, PROGRAMA O CONVENIO	INSTITUCION BANCARIA	CUENTA BANCARIA
Otros Recursos (PROSANEAR)	BANCOMER	113999033
Otros Recursos (PRODDER)	BANCOMER	116587844

SOSAPAX
SISTEMA OPERADOR DE LOS SERVICIOS DE AGUA POTABLE Y ALCANTARILLADO DEL MUNICIPIO DE XICOTEPEC.
DIRECCION GENERAL

ING. LUZ EVELIA CRUZ ORTIZ
DIRECTORA GENERAL

MUNICIPIO DE XICOTEPEC PUEBLA

RELACIÓN DE ESQUEMAS BURSÁTILES Y COBERTURAS FINANCIERAS

CUENTA PÚBLICA 2021

Según en el Título Cuarto "De la Información Financiera Gubernamental y la Cuenta Pública", capitulo I "De la Información Financiera Gubernamental", articulo 46 de la Ley General de Contabilidad Gubernamental dice:

En las Cuentas Públicas se reportarán los esquemas bursátiles y de cobertura financiera de los entes públicos.

En relación a esto hago de su conocimiento que la relación de esquemas bursátiles y coberturas financieras **no es aplicable** para el **Municipio de Xicotepec Puebla**, ya que este ente público al **31 de diciembre de 2021** no ha realizado operaciones de dicha naturaleza.

LIC. LAURA GUADALUPE VARGAS VARGAS
PRESIDENTA MUNICIPAL CONSTITUCIONAL.

MTRO. JULIO ROBERTO VAZQUEZ GARRIDO
TESORERO MUNICIPAL.

LIC. DAVID GARRIDO VARGAS
SECRETARIO DEL H. AYUNTAMIENTO.

C.P. LUIS QUIROZ BAÑOS
CONTRALOR MUNICIPAL.

H. AYUNTAMIENTO 2021-2024
XICOTEPEC
SÍ AVANZA

SOSAPAX
SISTEMA OPERADOR DE LOS SERVICIOS DE AGUA POTABLE Y ALCANTARILLADO DEL MUNICIPIO DE XICOTEPEC.

RELACIÓN DE ESQUEMAS BURSÁTILES Y COBERTURAS FINANCIERAS
CUENTA PÚBLICA 2021

Según en el Título Cuarto "De la Información Financiera Gubernamental y la Cuenta Pública", capitulo I "De la Información Financiera Gubernamental", articulo 46 de la Ley General de Contabilidad Gubernamental dice:
En las Cuentas Públicas se reportarán los esquemas bursátiles y de cobertura financiera de los entes públicos.
En relación a esto hago de su conocimiento que la relación de esquemas bursátiles y coberturas financieras **no es aplicable** para el **Sistema Operador de los Servicios de Agua potable y Alcantarillado del Municipio de Xicotepec de Juárez, Pue.**, ya que este ente público al **31 de diciembre de 2021** no ha realizado operaciones de dicha naturaleza.

SOSAPAX
SISTEMA OPERADOR DE LOS SERVICIOS DE AGUA POTABLE Y ALCANTARILLADO DEL MUNICIPIO DE XICOTEPEC.
DIRECCIÓN GENERAL

ING. LUZ EVELIA CRUZ ORTIZ
DIRECTORA GENERAL

H. AYUNTAMIENTO 2021-2024
XICOTEPEC
Sí AVANZA

TESORERÍA
Sí AVANZA

Con fundamento en los artículos 9, fracciones I y IX, 14 y 81 de la Ley General de Contabilidad Gubernamental y Cuarto Transitorio del Decreto por el que se reforma y adiciona la Ley General de Contabilidad Gubernamental, para transparentar y armonizar la información financiera relativa a la aplicación de recursos públicos en los distintos órdenes de gobierno publicado en el Diario Oficial de la Federación el 12 de noviembre de 2012 se emite la:

Normas para establecer la estructura de información del formato del ejercicio y destino de gasto federalizado y reintegros.

Municipio de Xicotepec Puebla

Formato del ejercicio y destino de gasto federalizado y reintegros

Del 01 de enero al 31 de diciembre de 2021

Programa o Fondo	Destino de los Recursos	Ejercicio		Reintegro
		Devengado	Pagado	
Fondo de Aportaciones para la Infraestructura Social Municipal y de las Demarcaciones Territoriales del Distrito Federal (FISM DF)	Construcción De Un Aula Didáctica Regional En Jardín De Niños "Simón Bolívar" CCT 21DJN0127Z, En La Localidad De Xicotepec De Juárez, Municipio De Puebla.	$ 687,059.51	$ 687,059.51	$ -
Fondo de Aportaciones para la Infraestructura Social Municipal y de las Demarcaciones Territoriales del Distrito Federal (FISM DF)	Construcción De Calentadores Solares En El Municipio De Xicotepec, En Diferentes Localidades.	$ 19,937,663.19	$ 14,741,319.34	$ -
Fondo de Aportaciones para la Infraestructura Social Municipal y de las Demarcaciones Territoriales del Distrito Federal (FISM DF)	Construcción De Techo Firme En Viviendas En El Municipio De Xicotepec, En Diferentes Localidades.	$ 7,922,704.60	$ 7,922,704.60	$ -
Fondo de Aportaciones para la Infraestructura Social Municipal y de las Demarcaciones Territoriales del Distrito Federal (FISM DF)	Mantenimiento De Alumbrado Público Del Municipio De Xicotepec, En Diferentes Localidades.	$ 2,434,282.62	$ 2,434,282.62	$ -
Fondo de Aportaciones para la Infraestructura Social Municipal y de las Demarcaciones Territoriales del Distrito Federal (FISM DF)	Construcción De Tanques De Almacenamiento De Agua Para La Atención De La Carencia De Agua Potable, En El Municipio De Xicotepec, En Diferentes Localidades.	$ 1,499,888.46	$ 1,499,888.46	$ -

Fondo de Aportaciones para la Infraestructura Social Municipal y de las Demarcaciones Territoriales del Distrito Federal (FISM DF)	Rehabilitación De Cancha De Futbol Siete, Número Dos, De La Unidad Deportiva "Xicotepec", En El Municipio De Xicotepec, Localidad De San Isidro.	$ 2,405,402.81	$ 1,228,297.32	$ -
Fondo de Aportaciones para la Infraestructura Social Municipal y de las Demarcaciones Territoriales del Distrito Federal (FISM DF)	Construcción De Pavimento Con Concreto Hidráulico En El Municipio De Xicotepec, En La Localidad De Xicotepec De Juárez, Colonia Ignacio Zaragoza, En Calle Prolongación De Allende.	$ 734,105.63	$ 734,105.63	$ -
Fondo de Aportaciones para la Infraestructura Social Municipal y de las Demarcaciones Territoriales del Distrito Federal (FISM DF)	Construcción De Cancha Multideportiva En La Localidad De Duraznotla, Municipio De Xicotepec, Puebla.	$ 2,269,167.32	$ 2,269,167.32	$ -
Fondo de Aportaciones para la Infraestructura Social Municipal y de las Demarcaciones Territoriales del Distrito Federal (FISM DF)	Construcción De Módulo De Tres Aulas Regionales En Bachillerato Digital En El Municipio De Xicotepec, En La Localidad De Tlapehuala.	$ 2,436,316.44	$ 2,436,316.44	$ -
Fondo de Aportaciones para la Infraestructura Social Municipal y de las Demarcaciones Territoriales del Distrito Federal (FISM DF)	Rehabilitación Del Camino Rural En El Municipio De Xicotepec, De La Localidad De El Tepetate.	$ 656,008.83	$ 656,008.83	$ -
Fondo de Aportaciones para la Infraestructura Social Municipal y de las Demarcaciones Territoriales del Distrito Federal (FISM DF)	Rehabilitación De Camino Rural De Nactanca Grande A Nactanca Chica, En El Municipio De Xicotepec, En La Localidad De Nactanca Chica.	$ 603,811.44	$ 603,811.44	$ -
Fondo de Aportaciones para la Infraestructura Social Municipal y de las Demarcaciones Territoriales del Distrito Federal (FISM DF)	Rehabilitación De Andador Urbano En El Municipio De Xicotepec, En La Colonia Vista Hermosa, En Calle Moctezuma.	$ 833,109.81	$ 833,109.81	$ -
Fondo de Aportaciones para la Infraestructura Social Municipal y de las Demarcaciones Territoriales del Distrito Federal (FISM DF)	Rehabilitación Del Camino Rural En El Municipio De Xicotepec, En La Localidad De Nactanca Grande.	$ 2,034,091.18	$ 2,034,091.18	$ -

Fondo de Aportaciones para la Infraestructura Social Municipal y de las Demarcaciones Territoriales del Distrito Federal (FISM DF)	Construcción De Depósitos De Agua En El Municipio De Xicotepec, En Diferentes Localidades.	$ 2,407,649.60	$ 2,407,649.60	$ -
Fondo de Aportaciones para la Infraestructura Social Municipal y de las Demarcaciones Territoriales del Distrito Federal (FISM DF)	Rehabilitación De Camino En El Municipio De Xicotepec, De La Bomba (Gilberto Camacho) A La Localidad De Los Limones.	$ 1,965,157.36	$ 1,965,157.36	$ -
Fondo de Aportaciones para la Infraestructura Social Municipal y de las Demarcaciones Territoriales del Distrito Federal (FISM DF)	Construcción De Pavimento Con Concreto Hidráulico En Calle Miguel Hidalgo, En El Municipio De Xicotepec, En La Localidad De Tlaxcalantongo, Colonia Centro.	$ 1,431,855.89	$ 1,431,855.89	$ -
Fondo de Aportaciones para la Infraestructura Social Municipal y de las Demarcaciones Territoriales del Distrito Federal (FISM DF)	Ampliación De Alumbrado Público En La Localidad De Xicotepec De Juárez En Diferentes Calles.	$ 1,426,081.89	$ 1,426,081.89	$ -
Fondo de Aportaciones para la Infraestructura Social Municipal y de las Demarcaciones Territoriales del Distrito Federal (FISM DF)	Construcción De Pavimento Con Concreto Hidráulico De La Calle 18 De Marzo, Entre Calles Corregidora Y Aquiles Serdán, Del Municipio De Xicotepec En La Localidad De Villa Ávila Camacho (La Ceiba.	$ 390,980.93	$ 390,980.93	$ -
Fondo de Aportaciones para la Infraestructura Social Municipal y de las Demarcaciones Territoriales del Distrito Federal (FISM DF)	Construcción De Parque Público Lineal En Calle 15 De Septiembre En El Municipio De Xicotepec, En La Localidad De Xicotepec De Juárez, En La Colonia Centro.	$ 1,884,760.67	$ 565,428.20	$ -
Fondo de Aportaciones para la Infraestructura Social Municipal y de las Demarcaciones Territoriales del Distrito Federal (FISM DF)	Construcción De Pavimento De Concreto Hidráulico En Calle Privada De Los Ángeles, En El Municipio De Xicotepec, En La Localidad De Xicotepec De Juárez, En La Colonia Lomas Verdes.	$ 437,519.14	$ 437,519.14	$ -

Fondo de Aportaciones para la Infraestructura Social Municipal y de las Demarcaciones Territoriales del Distrito Federal (FISM DF)	Mantenimiento Con Concreto Hidráulico, Bacheo En La Localidad De Xicotepec De Juárez En Diferentes Calles.	$ 1,192,817.68	$ 1,192,817.68	$ -
Fondo de Aportaciones para la Infraestructura Social Municipal y de las Demarcaciones Territoriales del Distrito Federal (FISM DF)	Rehabilitación De Alcantarillado Sanitario En Calle Charoláis, Colonia Ganadera De La Localidad De Xicotepec De Juárez, Municipio De Xicotepec, Puebla.	$ 782,875.43	$ 782,875.43	$ -
Fondo de Aportaciones para la Infraestructura Social Municipal y de las Demarcaciones Territoriales del Distrito Federal (FISM DF)	Rehabilitación De Parques Públicos En La Localidad De Xicotepec De Juárez, Municipio De Xicotepec, Puebla.	$ 1,443,328.05	$ 1,443,328.05	$ -
Fondo de Aportaciones para la Infraestructura Social Municipal y de las Demarcaciones Territoriales del Distrito Federal (FISM DF)	Equipamiento De Parques Públicos En La Localidad De Xicotepec De Juárez, Municipio De Xicotepec, Puebla.	$ 580,846.28	$ 580,846.28	$ -
Fondo de Aportaciones para la Infraestructura Social Municipal y de las Demarcaciones Territoriales del Distrito Federal (FISM DF)	Rehabilitación Del Revestimiento De Diferentes Calles En La Localidad De Villa Ávila Camacho (La Ceiba), Municipio De Xicotepec, Puebla.	$ 1,866,535.65	$ 1,866,535.65	$ -
Fondo de Aportaciones para la Infraestructura Social Municipal y de las Demarcaciones Territoriales del Distrito Federal (FISM DF)	Construcción De Pavimento Con Concreto Hidráulico De La Calle Segunda Privada De 12 De Diciembre Y Calle 12 Octubre, De La Localidad De San Isidro, Municipio De Xicotepec, Puebla.	$ 1,645,148.39	$ 1,645,148.39	$ -
Fondo de Aportaciones para la Infraestructura Social Municipal y de las Demarcaciones Territoriales del Distrito Federal (FISM DF)	Construcción De 33 Sistemas De Saneamiento A Base De Biodigestores En La Localidad De El Cajón, Municipio De Xicotepec, Puebla.	$ 282,952.82	$ 282,952.82	$ -
Fondo de Aportaciones para la Infraestructura Social Municipal y de las Demarcaciones Territoriales del Distrito Federal (FISM DF)	Construcción De 15 Sistemas De Saneamiento A Base De Biodigestores En La Localidad De Los Naranjos, Municipio De Xicotepec, Puebla.	$ 129,281.69	$ 129,281.69	$ -

Fondo de Aportaciones para la Infraestructura Social Municipal y de las Demarcaciones Territoriales del Distrito Federal (FISM DF)	Construcción De 8 Sistemas De Saneamiento A Base De Biodigestores En La Localidad De Cerro De Los Limones, Municipio De Xicotepec, Puebla.	$ 69,514.85	$ 69,514.85	$ -
Fondo de Aportaciones para la Infraestructura Social Municipal y de las Demarcaciones Territoriales del Distrito Federal (FISM DF)	Construcción De 78 Sistemas De Saneamiento A Base De Biodigestores En La Localidad De Rancho Nuevo, Municipio De Xicotepec, Puebla.	$ 667,138.15	$ 667,138.15	$ -
Fondo de Aportaciones para la Infraestructura Social Municipal y de las Demarcaciones Territoriales del Distrito Federal (FISM DF)	Construcción De 15 Sistemas De Saneamiento A Base De Biodigestores En La Localidad De El Jonote, Municipio De Xicotepec, Puebla.	$ 129,281.69	$ 129,281.69	$ -
Fondo de Aportaciones para el Fortalecimiento a los Municipios y de las Demarcacione Territoriales del Distrito Federal (FORTAMUN DF)	Pago a supervisores de obra pública.	$ 2,555,052.30	$ 2,555,052.30	$ -
Fondo de Aportaciones para el Fortalecimiento a los Municipios y de las Demarcacione Territoriales del Distrito Federal (FORTAMUN DF)	Pago a elementos de Seguridad Pública.	$ 8,818,047.26	$ 8,818,047.26	$ -
Fondo de Aportaciones para el Fortalecimiento a los Municipios y de las Demarcacione Territoriales del Distrito Federal (FORTAMUN DF)	Programa de apoyos municipales alimentarios "AMA XICOTEPEC".	$ 9,629,667.02	$ 9,629,667.02	$ -
Fondo de Aportaciones para el Fortalecimiento a los Municipios y de las Demarcacione Territoriales del Distrito Federal (FORTAMUN DF)	Pago de alumbrado público en la localidad de Xicotepec de Juárez, Municipio de Xicotepec.	$ 6,856,562.00	$ 6,856,562.00	$ -
Fondo de Aportaciones para el Fortalecimiento a los Municipios y de las Demarcacione Territoriales del Distrito Federal (FORTAMUN DF)	Aportación al Convenio para el Financiamiento de la Operatividad del Centro de Reinserción Social de Xicotepec.	$ 2,637,115.55	$ 2,637,115.55	$ -
Fondo de Aportaciones para el Fortalecimiento a los Municipios y de las Demarcacione Territoriales del Distrito Federal (FORTAMUN DF)	Amortización de Crédito adquirido con el Banco Interacciones, S.A., por la cantidad de $70,000,000.00 del ejercicio 2021.	$ 11,215,120.90	$ 11,215,120.90	$ -

Fondo de Aportaciones para el Fortalecimiento a los Municipios y de las Demarcacione Territoriales del Distrito Federal (FORTAMUN DF)	Construcción de área recreativa en el Municipio de Xicotepec, de la localidad de San Isidro, en la Unidad Deportiva.	$ 2,316,818.92	$ 2,316,818.92	$ -
Fondo de Aportaciones para el Fortalecimiento a los Municipios y de las Demarcacione Territoriales del Distrito Federal (FORTAMUN DF)	Mantenimiento en fachadas en la localidad de Xicotepec de Juárez en diferentes calles.	$ 1,936,600.63	$ 1,936,600.63	$ -
Fondo de Aportaciones para el Fortalecimiento a los Municipios y de las Demarcacione Territoriales del Distrito Federal (FORTAMUN DF)	Arrendamiento de maquinaria y equipo para desastres naturales "huracán grace".	$ 618,588.10	$ 618,588.10	$ -
Fondo de Aportaciones para el Fortalecimiento a los Municipios y de las Demarcacione Territoriales del Distrito Federal (FORTAMUN DF)	Conservación de caminos (prestación de servicio de renta de maquinaria y equipo), en diferentes localidades del municipio de Xicotepec, ocasionado por temporada de lluvias.	$ 653,607.80	$ 653,607.80	$ -
Fondo de Aportaciones para el Fortalecimiento a los Municipios y de las Demarcacione Territoriales del Distrito Federal (FORTAMUN DF)	Construcción de techado en área de impartición de educación física de la escuela primaria "Maestro Rafael Ramírez" C.C.T. 21DPR0741C en la localidad de Las Pilas, Municipio de Xicotepec.	$ 1,894,093.48	$ 1,894,093.48	$ -
Fondo de Aportaciones para el Fortalecimiento a los Municipios y de las Demarcacione Territoriales del Distrito Federal (FORTAMUN DF)	Construcción de infraestructura y cancha de usos múltiples en la localidad de Jalapilla, Municipio de Xicotepec.	$ 736,992.74	$ 736,992.74	$ -
Fondo de Aportaciones para el Fortalecimiento a los Municipios y de las Demarcacione Territoriales del Distrito Federal (FORTAMUN DF)	Adquisición de compactador de basura para el área de ecología del Municipio de Xicotepec, Puebla.	$ 2,888,011.71	$ 2,888,011.71	$ -
Apoyo con Recursos Financieros no Regularizables 2021	Mantenimiento De Alumbrado Público En El Municipio De Xicotepec, En La Localidad De Xicotepec De Juárez.	$ 1,736,000.00	$ 1,736,000.00	$ -

Proyecto Cultural Pabellón Artesanal de Xicotepec Paice 2021,	Construcción De Pabellón Artesanal De Xicotepec, Ubicado En La Localidad De Xicotepec De Juárez, Puebla.	$ 999,563.31	$ 999,563.31	$ -

CÉDULA DE CONSOLIDACIÓN

MUNICIPIO DE XICOTEPEC PUEBLA
SISTEMA OPERADOR DE LOS SERVICIOS DE AGUA POTABLE Y ALCANTARILLADO DEL MUNICIPIO DE XICOTEPEC DE JUÁREZ, PUE.
CUENTA PÚBLICA 2021
ESTADO DE ACTIVIDADES
DEL 01 DE ENERO AL 31 DE DICIEMBRE DE 2021
(Pesos)

CONCEPTO	MUNICIPIO	SOSAPAX	INTEGRACIÓN	ELIMINACIÓN	CIFRAS CONSOLIDADAS
INGRESOS Y OTROS BENEFICIOS					
Ingresos de la Gestión:	**19,987,090.55**	**14,111,958.67**	**34,099,049.22**	**0.00**	**34,099,049.22**
Impuestos	5,197,277.00	0.00	5,197,277.00	0.00	5,197,277.00
Cuotas y Aportaciones de Seguridad Social	0.00	0.00	0.00	0.00	0.00
Contribuciones de Mejoras	0.00	921.25	921.25	0.00	921.25
Derechos	13,321,879.58	28,477.98	13,350,357.56	0.00	13,350,357.56
Productos	1,172,064.33	217.24	1,172,281.57	0.00	1,172,281.57
Aprovechamientos	295,869.64	0.00	295,869.64	0.00	295,869.64
Ingresos por Venta de Bienes y prestación de Servicios	0.00	14,082,342.20	14,082,342.20	0.00	14,082,342.20
Participaciones, Aportaciones, Convenios, Incentivos Derivados de la Colaboración Fiscal, Fondos Distintos de Aportaciones,Transferencias, Asignaciones, Subsidios y Subvenciones, y Pensiones y Jubilaciones.	**221,161,396.80**	**1,890,376.00**	**223,051,772.80**	**0.00**	**223,051,772.80**
Participaciones, Aportaciones, Convenios, Incentivos Derivados de la Colaboración Fiscal y Fondos Distintos de Aportaciones	221,161,396.80	1,890,376.00	223,051,772.80	0.00	223,051,772.80
Transferencia, Asignaciones, Subsidios y Subvenciones, Pensiones y Jubilaciones	0.00	0.00	0.00	0.00	0.00
Otros Ingresos y Beneficios	**0.00**	**0.00**	**0.00**	**0.00**	**0.00**
Ingresos Financieros	0.00	0.00	0.00	0.00	0.00
Incremento por Variación de Inventarios	0.00	0.00	0.00	0.00	0.00
Disminución del Exceso de Estimaciones por Pérdida o Deterioro u Obsolescencia	0.00	0.00	0.00	0.00	0.00
Disminución del Exceso de Provisiones	0.00	0.00	0.00	0.00	0.00
Otros Ingresos y Beneficios Varios	0.00	0.00	0.00	0.00	0.00
Total de Ingresos y Otros Beneficios	**241,148,487.35**	**16,002,334.67**	**257,150,822.02**	**0.00**	**257,150,822.02**
GASTOS Y OTRAS PÉRDIDAS					
Gastos de Funcionamiento	**137,099,123.09**	**13,234,109.30**	**150,333,232.39**	**0.00**	**150,333,232.39**
Servicios Personales	57,534,059.47	5,257,968.12	62,792,027.59	0.00	62,792,027.59
Materiales y Suministros	34,452,537.32	1,763,905.72	36,216,443.04	0.00	36,216,443.04
Servicios Generales	45,112,526.30	6,212,235.46	51,324,761.76	0.00	51,324,761.76
Transferencia, Asignaciones, Subsidios y Otras Ayudas	**10,039,228.53**	**398,783.58**	**10,438,012.11**	**0.00**	**10,438,012.11**
Transferencias Internas y Asignaciones al Sector Público	0.00	0.00	0.00	0.00	0.00
Transferencias al Resto del Sector Público	0.00	0.00	0.00	0.00	0.00
Subsidios y Subvenciones	688,072.00	398,783.58	1,086,855.58	0.00	1,086,855.58
Ayudas Sociales	7,474,441.53	0.00	7,474,441.53	0.00	7,474,441.53
Pensiones y Jubilaciones	1,548,715.00	0.00	1,548,715.00	0.00	1,548,715.00
Transferencias a Fideicomisos, Mandatos y Contratos Análogos	0.00	0.00	0.00	0.00	0.00
Transferencias a la Seguridad Social	0.00	0.00	0.00	0.00	0.00
Donativos	328,000.00	0.00	328,000.00	0.00	328,000.00
Transferencias al Exterior	0.00	0.00	0.00	0.00	0.00
Participaciones y Aportaciones	**4,848,548.11**	**0.00**	**4,848,548.11**	**0.00**	**4,848,548.11**
Participaciones	0.00	0.00	0.00	0.00	0.00
Aportaciones	0.00	0.00	0.00	0.00	0.00
Convenios	4,848,548.11	0.00	4,848,548.11	0.00	4,848,548.11
Intereses, Comisiones y Otros Gastos de la Deuda Pública	**3,325,648.90**	**0.00**	**3,325,648.90**	**0.00**	**3,325,648.90**
Intereses de la Deuda Pública	3,325,648.90	0.00	3,325,648.90	0.00	3,325,648.90
Comisiones de la Deuda Pública	0.00	0.00	0.00	0.00	0.00
Gastos de la Deuda Pública	0.00	0.00	0.00	0.00	0.00
Costo por Coberturas	0.00	0.00	0.00	0.00	0.00
Apoyos Financieros	0.00	0.00	0.00	0.00	0.00
Otros Gastos y Pérdidas Extraordinarias	**21,369,538.53**	**1,862,842.63**	**23,232,381.16**	**0.00**	**23,232,381.16**
Estimaciones, Depreciaciones, Deterioros, Obsolescencia y Amortizaciones	21,369,538.53	1,862,842.63	23,232,381.16	0.00	23,232,381.16
Provisiones	0.00	0.00	0.00	0.00	0.00
Disminución de Inventarios	0.00	0.00	0.00	0.00	0.00
Aumento por Insuficiencia de Estimaciones por Pérdida o Deterioro y Obsolescencia	0.00	0.00	0.00	0.00	0.00
Aumento por Insuficiencia de Provisiones	0.00	0.00	0.00	0.00	0.00
Otros Gastos	0.00	0.00	0.00	0.00	0.00
Inversión Pública	**61,193,257.72**	**0.00**	**61,193,257.72**	**0.00**	**61,193,257.72**
Inversión Pública no Capitalizable	61,193,257.72	0.00	61,193,257.72	0.00	61,193,257.72
Total de Gastos y Otras Pérdidas	**237,875,344.88**	**15,495,735.51**	**253,371,080.39**	**0.00**	**253,371,080.39**
Resultados del Ejercicio (Ahorro/Desahorro)	**3,273,142.47**	**506,599.16**	**3,779,741.63**	**0.00**	**3,779,741.63**

De conformidad con el cuerdo por el que se reforma la norma en materia de consolidación de Estados Financieros y demás información contable publicado en el Diario Oficial de la Federación el 06 de octubre de 2014 con última reforma publicada en el Diario Oficial de la Federación el 27 de septiembre de 2018, las transacciones y saldos a consolidar son:

Del Estado de Actividades Consolidado, se deben eliminar las transacciones generadas por una relación de Ingreso-Gasto por conceptos de Transferencias, Asignaciones, Subsidios y Subvenciones, y Pensiones y Jubilaciones.

Del Estado de Situación Financiera Consolidado, se deben eliminar los saldos derivados de la relación Deudor-Acreedor por concepto de Participaciones y Aportaciones de Capital (del rubro Inversiones Financieras a Largo Plazo) con el rubro de Aportaciones (del grupo Hacienda Pública/Patrimonio Contribuido).

Al respecto se informa que el Municipio de Xicotepec Puebla no realizó ninguna Transferencia, al Sistema Operador de los Servicios de Agua Potable y Alcantarillado del Municipio de Xicotepec de Juárez, Pue., por lo que los Estados Financieros Consolidados quedaron como se detalla en la tabla anterior, en la etapa de integración.

CÉDULA DE CONSOLIDACIÓN

MUNICIPIO DE XICOTEPEC PUEBLA
SISTEMA OPERADOR DE LOS SERVICIOS DE AGUA POTABLE Y ALCANTARILLADO DEL MUNICIPIO DE XICOTEPEC DE JUÁREZ, PUE.
CUENTA PÚBLICA 2021
ESTADO DE SITUACIÓN FINANCIERA
DEL 01 DE ENERO AL 31 DE DICIEMBRE DE 2021
(Pesos)

CONCEPTO	MUNICIPIO	SOSAPAX	INTEGRACIÓN	ELIMINACIÓN	CIFRAS CONSOLIDADAS
ACTIVO					
Activo Circulante					
Efectivo y Equivalentes	35,575,297.76	4,057,169.94	39,632,467.70	0.00	39,632,467.70
Derechos a Recibir Efectivo o Equivalentes	8,822,654.77	740,543.09	9,563,197.86	0.00	9,563,197.86
Derechos a Recibir Bienes o Servicios	0.00	0.00	0.00	0.00	0.00
Inventarios	0.00	0.00	0.00	0.00	0.00
Almacenes	0.00	188,304.32	188,304.32	0.00	188,304.32
Estimación por Pérdida o Deterioro de Activos Circulantes	0.00	0.00	0.00	0.00	0.00
Otros Activos Circulantes	0.00	0.00	0.00	0.00	0.00
Total de Activos Circulantes	**44,397,952.53**	**4,986,017.35**	**49,383,969.88**	**0.00**	**49,383,969.88**
Activo No Circulante					
Inversiones Financieras a Largo Plazo	0.00	0.00	0.00	0.00	0.00
Derechos a Recibir Efectivo o Equivalentes a Largo Plazo	0.00	0.00	0.00	0.00	0.00
Bienes Inmuebles, Infraestructura y Construcciones en Proceso	453,120,517.74	7,598,039.00	460,718,556.74	0.00	460,718,556.74
Bienes Muebles	34,051,905.22	1,577,719.76	35,629,624.98	0.00	35,629,624.98
Activos Intangibles	0.00	228,857.30	228,857.30	0.00	228,857.30
Depreciación, Deterioro y Amortización Acumulada de Bienes	-141,680,956.48	-2,559,482.75	-144,240,439.23	0.00	-144,240,439.23
Activos Diferidos	0.00	0.00	0.00	0.00	0.00
Estimación por Pérdida o Deterioro de Activos no Circulantes	0.00	0.00	0.00	0.00	0.00
Otros Activos no Circulantes	0.00	0.00	0.00	0.00	0.00
Total de Activos No Circulantes	**345,491,466.48**	**6,845,133.31**	**352,336,599.79**	**0.00**	**352,336,599.79**
Total del Activo	**389,889,419.01**	**11,831,150.66**	**401,720,569.67**	**0.00**	**401,720,569.67**
PASIVO					
Pasivo Circulante					
Cuentas por Pagar a Corto Plazo	16,558,819.16	3,859,561.26	20,418,380.42	0.00	20,418,380.42
Documentos por Pagar a Corto Plazo	0.00	0.00	0.00	0.00	0.00
Porción a Corto Plazo de la Deuda Pública a Largo Plazo	0.00	0.00	0.00	0.00	0.00
Títulos y Valores a Corto Plazo	0.00	0.00	0.00	0.00	0.00
Pasivos Diferidos a Corto Plazo	0.00	0.00	0.00	0.00	0.00
Fondos y Bienes de Terceros en Garantía y/o Administración a Corto Plazo	0.00	0.00	0.00	0.00	0.00
Provisiones a Corto Plazo	0.00	0.00	0.00	0.00	0.00
Otros Pasivos a Corto Plazo	0.00	0.00	0.00	0.00	0.00
Total de Pasivos Circulantes	**16,558,819.16**	**3,859,561.26**	**20,418,380.42**	**0.00**	**20,418,380.42**
Pasivo No Circulante					
Cuentas por Pagar a Largo Plazo	0.00	0.00	0.00	0.00	0.00
Documentos por Pagar a Largo Plazo	0.00	0.00	0.00	0.00	0.00
Deuda Pública a Largo Plazo	42,070,971.00	0.00	42,070,971.00	0.00	42,070,971.00
Pasivos Diferidos a Largo Plazo	0.00	0.00	0.00	0.00	0.00
Fondos y Bienes de Terceros en Garantía y/o en Administración a Largo Plazo	0.00	0.00	0.00	0.00	0.00
Provisiones a Largo Plazo	0.00	0.00	0.00	0.00	0.00
Total de Pasivos No Circulantes	**42,070,971.00**	**0.00**	**42,070,971.00**	**0.00**	**42,070,971.00**
Total del Pasivo	**58,629,790.16**	**3,859,561.26**	**62,489,351.42**	**0.00**	**62,489,351.42**
HACIENDA PÚBLICA/PATRIMONIO					
Hacienda Pública/Patrimonio Contribuido	**50,157,697.59**	**6,873,158.56**	**57,030,856.15**	**0.00**	**57,030,856.15**
Aportaciones	50,157,697.59	6,873,158.56	57,030,856.15	0.00	57,030,856.15
Donaciones de Capital	0.00	0.00	0.00	0.00	0.00
Actualización de la Hacienda Pública/Patrimonio	0.00	0.00	0.00	0.00	0.00
Hacienda Pública/Patrimonio Generado	**281,101,931.26**	**1,098,430.84**	**282,200,362.10**	**0.00**	**282,200,362.10**
Resultados del Ejercicio (Ahorro/ Desahorro)	3,273,142.47	506,599.16	3,779,741.63	0.00	3,779,741.63
Resultados de Ejercicios Anteriores	277,828,788.79	582,792.88	278,411,581.67	0.00	278,411,581.67
Revalúos	0.00	0.00	0.00	0.00	0.00
Reservas	0.00	0.00	0.00	0.00	0.00
Rectificaciones de Resultados de Ejercicios Anteriores	0.00	9,038.80	9,038.80	0.00	9,038.80
Exceso o Insuficiencia en la Actualización de la Hacienda Pública/Patrimonio	**0.00**	**0.00**	**0.00**	**0.00**	**0.00**
Resultado por Posición Monetaria	0.00	0.00	0.00	0.00	0.00
Resultado por Tenencia de Activos no Monetarios	0.00	0.00	0.00	0.00	0.00
Total Hacienda Pública/Patrimonio	**331,259,628.85**	**7,971,589.40**	**339,231,218.25**	**0.00**	**339,231,218.25**
Total del Pasivo y Hacienda Pública/Patrimonio	**389,889,419.01**	**11,831,150.66**	**401,720,569.67**	**0.00**	**401,720,569.67**

De conformidad con el cuerdo por el que se reforma la norma en materia de consolidación de Estados Financieros y demás información contable publicado en el Diario Oficial de la Federación el 06 de octubre de 2014 con última reforma publicada en el Diario Oficial de la Federación el 27 de septiembre de 2018, las transacciones y saldos a consolidar son:

Del Estado de Actividades Consolidado, se deben eliminar las transacciones generadas por una relación de Ingreso-Gasto por conceptos de Transferencias, Asignaciones, Subsidios y Subvenciones, y Pensiones y Jubilaciones.

Del Estado de Situación Financiera Consolidado, se deben eliminar los saldos derivados de la relación Deudor-Acreedor por concepto de Participaciones y Aportaciones de Capital (del rubro Inversiones Financieras a Largo Plazo) con el rubro de Aportaciones (del grupo Hacienda Pública/Patrimonio Contribuido).

Al respecto se informa que el Municipio de Xicotepec Puebla no realizó ninguna Transferencia, al Sistema Operador de los Servicios de Agua Potable y Alcantarillado del Municipio de Xicotepec de Juárez, Pue., por lo que los Estados Financieros Consolidados quedaron como se detalla en la tabla anterior, en la etapa de Integración.

CÉDULA DE CONSOLIDACIÓN

MUNICIPIO DE XICOTEPEC PUEBLA
SISTEMA OPERADOR DE LOS SERVICIOS DE AGUA POTABLE Y ALCANTARILLADO DEL MUNICIPIO DE XICOTEPEC DE JUÁREZ, PUE.
CUENTA PÚBLICA 2021
ESTADO DE CAMBIOS EN LA SITUACIÓN FINANCIERA CONSOLIDADO
DEL 01 DE ENERO AL 31 DE DICIEMBRE DE 2021
(Pesos)

	MUNICIPIO		SOSAPAX		CIFRAS CONSOLIDADAS	
	Origen	Aplicación	Origen	Aplicación	Origen	Aplicación
ACTIVO	**35,231,918.65**	**11,394,770.07**	**3,098,521.05**	**210,449.44**	**38,330,439.70**	**11,605,219.51**
Activo Circulante	**0.00**	**7,618,131.84**	**753,314.85**	**210,449.44**	**753,314.85**	**7,828,581.28**
Efectivo y Equivalentes	0.00	3,895,746.13	124,879.75	0.00	124,879.75	3,895,746.13
Derechos a Recibir Efectivo o Equivalentes	0.00	3,722,385.71	0.00	210,449.44	0.00	3,932,835.15
Derechos a Recibir Bienes o Servicios	0.00	0.00	0.00	0.00	0.00	0.00
Inventarios	0.00	0.00	0.00	0.00	0.00	0.00
Almacenes	0.00	0.00	628,435.10	0.00	628,435.10	0.00
Estimación por Pérdida o Deterioro de Activos Circulantes	0.00	0.00	0.00	0.00	0.00	0.00
Otros Activos Circulantes	0.00	0.00	0.00	0.00	0.00	0.00
Activo No Circulante	**35,231,918.65**	**3,776,638.23**	**2,345,206.20**	**0.00**	**37,577,124.85**	**3,776,638.23**
Inversiones Financieras a Largo Plazo	0.00	0.00	0.00	0.00	0.00	0.00
Derechos a Recibir Efectivo o Equivalentes a Largo Plazo	0.00	0.00	0.00	0.00	0.00	0.00
Bienes Inmuebles, Infraestructura y Construcciones en Proceso	20,352,450.31	0.00	537,133.81	0.00	20,889,584.12	0.00
Bienes Muebles	0.00	3,776,638.23	678,524.67	0.00	678,524.67	3,776,638.23
ctivos Intangibles	0.00	0.00	80,856.30	0.00	80,856.30	0.00
Depreciación, Deterioro y Amortización Acumulada de Bienes	14,879,468.34	0.00	1,048,691.42	0.00	15,928,159.76	0.00
Activos Diferidos	0.00	0.00	0.00	0.00	0.00	0.00
Estimación por Pérdida o Deterioro de Activos no Circulantes	0.00	0.00	0.00	0.00	0.00	0.00
Otros Activos no Circulantes	0.00	0.00	0.00	0.00	0.00	0.00
PASIVO	**7,164,078.86**	**7,889,472.00**	**746,842.38**	**0.00**	**7,910,921.24**	**7,889,472.00**
Pasivo Circulante	**7,164,078.86**	**0.00**	**746,842.38**	**0.00**	**7,910,921.24**	**0.00**
Cuentas por Pagar a Corto Plazo	7,164,078.86	0.00	746,842.38	0.00	7,910,921.24	0.00
Documentos por Pagar a Corto Plazo	0.00	0.00	0.00	0.00	0.00	0.00
Porción a Corto Plazo de la Deuda Pública a Largo Plazo	0.00	0.00	0.00	0.00	0.00	0.00
Títulos y Valores a Corto Plazo	0.00	0.00	0.00	0.00	0.00	0.00
Pasivos Diferidos a Corto Plazo	0.00	0.00	0.00	0.00	0.00	0.00
Fondos y Bienes de Terceros en Garantía y/o Administración a Corto Plazo	0.00	0.00	0.00	0.00	0.00	0.00
Provisiones a Corto Plazo	0.00	0.00	0.00	0.00	0.00	0.00
Otros Pasivos a Corto Plazo	0.00	0.00	0.00	0.00	0.00	0.00
Pasivo No Circulante	**0.00**	**7,889,472.00**	**0.00**	**0.00**	**0.00**	**7,889,472.00**
Cuentas por Pagar a Largo Plazo	0.00	0.00	0.00	0.00	0.00	0.00
Documentos por Pagar a Largo Plazo	0.00	0.00	0.00	0.00	0.00	0.00
Deuda Pública a Largo Plazo	0.00	7,889,472.00	0.00	0.00	0.00	7,889,472.00
asivos Diferidos a Largo Plazo	0.00	0.00	0.00	0.00	0.00	0.00
Fondos y Bienes de Terceros en Garantía y/o en Administración a Largo Plazo	0.00	0.00	0.00	0.00	0.00	0.00
Provisiones a Largo Plazo	0.00	0.00	0.00	0.00	0.00	0.00
HACIENDA PUBLICA/PATRIMONIO	**57,085,702.47**	**80,197,457.91**	**0.00**	**3,634,913.99**	**57,085,702.47**	**83,832,371.90**
Hacienda Pública/Patrimonio Contribuido	**50,101,896.75**	**0.00**	**0.00**	**171,163.30**	**50,101,896.75**	**171,163.30**
Aportaciones	50,101,896.75	0.00	0.00	171,163.30	50,101,896.75	171,163.30
Donaciones de Capital	0.00	0.00	0.00	0.00	0.00	0.00
Actualización de la Hacienda Pública/Patrimonio	0.00	0.00	0.00	0.00	0.00	0.00
Hacienda Pública/Patrimonio Generado	**6,983,805.72**	**80,197,457.91**	**0.00**	**3,463,750.69**	**6,983,805.72**	**83,661,208.60**
Resultados del Ejercicio (Ahorro/ Desahorro)	0.00	80,197,457.91	0.00	2,009,335.57	0.00	82,206,793.48
Resultados de Ejercicios Anteriores	6,983,805.72	0.00	0.00	1,454,415.12	6,983,805.72	1,454,415.12
Revalúos	0.00	0.00	0.00	0.00	0.00	0.00
Reservas	0.00	0.00	0.00	0.00	0.00	0.00
Rectificaciones de Resultados de Ejercicios Anteriores	0.00	0.00	0.00	0.00	0.00	0.00
Exceso o Insuficiencia en la Actualización de la Hacienda Pública/Patrimonio	**0.00**	**0.00**	**0.00**	**0.00**	**0.00**	**0.00**
Resultado por Posición Monetaria	0.00	0.00	0.00	0.00	0.00	0.00
Resultado por Tenencia de Activos no Monetarios	0.00	0.00	0.00	0.00	0.00	0.00

CÉDULA DE CONSOLIDACIÓN

MUNICIPIO DE XICOTEPEC PUEBLA
SISTEMA OPERADOR DE LOS SERVICIOS DE AGUA POTABLE Y ALCANTARILLADO DEL MUNICIPIO DE XICOTEPEC DE JUÁREZ, PUE.
CUENTA PÚBLICA 2021
ESTADO DE VARIACIÓN EN LA HACIENDA PÚBLICA CONSOLIDADO
DEL 01 DE ENERO AL 31 DE DICIEMBRE DE 2021
(Pesos)

Concepto	MUNICIPIO	SOSAPAX	Hacienda Pública / Patrimonio Contribuido	MUNICIPIO	SOSAPAX	Hacienda Pública / Patrimonio Generado de Ejercicios Anteriores	MUNICIPIO	SOSAPAX	Hacienda Pública / Patrimonio Generado del Ejercicio	MUNICIPIO	SOSAPAX	Exceso o Insuficiencia en la Actualización de la Hacienda Pública / Patrimonio	CIFRAS CONSOLIDADAS
Hacienda Pública / Patrimonio Contribuido Neto de 2020	55,800.84	7,044,321.86	**7,100,122.70**										
Aportaciones	55,800.84	7,044,321.86	7,100,122.70										**7,100,122.70**
Donaciones de Capital	0.00	0.00	0.00										7,100,122.70
Actualización de la Hacienda Pública / Patrimonio	0.00	0.00	0.00										C.00
													C.00
Hacienda Pública / Patrimonio Generado Neto de 2020				270,844,983.07	2,046,246.80	**272,891,229.87**	83,470,600.38	2,515,934.73	**85,986,535.11**				
Resultados del Ejercicio (Ahorro/Desahorro)							83,470,600.38	2,515,934.73	85,986,535.11				**358,877,764.98**
Resultados de Ejercicios Anteriores				270,844,983.07	2,037,208.00	272,882,191.07							85,986,535.11
Revalúos				0.00	0.00	0.00							272,882,191.07
Reservas				0.00	0.00	0.00							C.00
Rectificaciones de Resultados de Ejercicios Anteriores				0.00	9,038.80	9,038.80							C.00
													9,038.80
Exceso o Insuficiencia en la Actualización de la Hacienda Pública / Patrimonio Neto de 2020													
Resultado por Posición Monetaria										0.00	0.00	**0.00**	**0.00**
Resultado por Tenencia de Activos no Monetarios										0.00	0.00	0.00	C.00
										0.00	0.00	0.00	C.00
Hacienda Pública / Patrimonio Neto Final de 2020	55,800.84	7,044,321.86	**7,100,122.70**	270,844,983.07	2,046,246.80	**272,891,229.87**	83,470,600.38	2,515,934.73	**85,986,535.11**	0.00	0.00	**0.00**	**365,977,887.68**
Cambios en la Hacienda Pública / Patrimonio Contribuido Neto de 2021	50,101,896.75	-171,163.30	**49,930,733.45**										
Aportaciones	50,101,896.75	-171,163.30	49,930,733.45										**49,930,733.45**
Donaciones de Capital	0.00	0.00	0.00										49,930,733.45
Actualización de la Hacienda Pública / Patrimonio	0.00	0.00	0.00										C.00
													C.00
Variaciones de la Hacienda Pública / Patrimonio Generado Neto de 2021				6,983,805.72	-1,454,415.12	**5,529,390.60**	-80,197,457.91	-2,009,335.57	**-82,206,793.48**				
Resultados del Ejercicio (Ahorro/Desahorro)							3,273,142.47	506,599.16	3,779,741.63			0.00	**-76,677,402.88**
Resultados de Ejercicios Anteriores				6,983,805.72	-1,454,415.12	5,529,390.60	-83,470,600.38	-2,515,934.73	-85,986,535.11			0.00	3,779,741.63
Revalúos							0.00	0.00	0.00			0.00	-80,457,144.51
Reserva							0.00	0.00	0.00			0.00	C.00
Rectificaciones de Resultados de Ejercicios Anteriores							0.00	0.00	0.00			0.00	C.00
												0.00	C.00
Cambios en el Exceso o Insuficiencia en la Actualización de la Hacienda Pública / Patrimonio Neto de 2021													
Resultado por Posición Monetaria										0.00	0.00	**0.00**	**0.00**
Resultado por Tenencia de Activos no Monetarios										0.00	0.00	0.00	C.00
										0.00	0.00	0.00	C.00
Hacienda Pública / Patrimonio Neto Final de 2021	50,157,697.59	6,873,158.56	**57,030,856.15**	277,828,788.79	591,831.68	**278,420,620.47**	3,273,142.47	506,599.16	**3,779,741.63**	0.00	0.00	**0.00**	**339,231,218.25**

CÉDULA DE CONSOLIDACIÓN

MUNICIPIO DE XICOTEPEC PUEBLA
SISTEMA OPERADOR DE LOS SERVICIOS DE AGUA POTABLE Y ALCANTARILLADO DEL MUNICIPIO DE XICOTEPEC DE JUÁREZ, PUE.
CUENTA PÚBLICA 2021
ESTADO DE FLUJOS DE EFECTIVO
DEL 01 DE ENERO AL 31 DE DICIEMBRE DE 2021
(Pesos)

Concepto	MUNICIPIO	SOSAPAX	CIFRAS CONSOLIDADAS
Flujos de Efectivo de las Actividades de Operación			
Origen	**241,148,487.35**	**15,973,856.69**	**257,122,344.04**
Impuestos	5,197,277.00	0.00	5,197,277.00
Cuotas y Aportaciones de Seguridad Social	0.00	0.00	0.00
Contribuciones de mejoras	0.00	921.25	921.25
Derechos	13,321,879.58	0.00	13,321,879.58
Productos	1,172,064.33	217.24	1,172,281.57
Aprovechamientos	295,869.64	0.00	295,869.64
Ingresos por Venta de Bienes y Prestación de Servicios	0.00	14,082,342.20	14,082,342.20
Participaciones, Aportaciones, Convenios, Incentivos Derivados de la Colaboración Fiscal y Fondos Distintos de Aportaciones.	221,161,396.80	1,890,376.00	223,051,772.80
Transferencias, Asignaciones, Subsidios y Subvenciones, y Pensiones y Jubilaciones	0.00	0.00	0.00
Otros Orígenes de Operación	0.00	0.00	0.00
Aplicación	**150,453,561.78**	**12,944,486.04**	**163,398,047.82**
Servicios Personales	57,534,059.47	5,179,787.21	62,713,846.68
Materiales y Suministros	34,452,537.32	1,168,026.56	35,620,563.88
Servicios Generales	43,579,208.35	6,197,888.69	49,777,097.04
Transferencias Internas y Asignaciones al Sector Público	0.00	0.00	0.00
Transferencias al resto del Sector Público	0.00	0.00	0.00
Subsidios y Subvenciones	688,052.00	398,783.58	1,086,835.58
Ayudas Sociales	7,474,441.53	0.00	7,474,441.53
Pensiones y Jubilaciones	1,548,715.00	0.00	1,548,715.00
Transferencias a Fideicomisos, Mandatos y Contratos Análogos	0.00	0.00	0.00
Transferencias a la Seguridad Social	0.00	0.00	0.00
Donativos	328,000.00	0.00	328,000.00
Transferencias al Exterior	0.00	0.00	0.00
Participaciones	0.00	0.00	0.00
Aportaciones	0.00	0.00	0.00
Convenios	4,848,548.11	0.00	4,848,548.11
Otras Aplicaciones de Operación	0.00	0.00	0.00
Flujos Netos de Efectivo por Actividades de Operación	**90,694,925.57**	**3,029,370.65**	**93,724,296.22**
Flujos de Efectivo de las Actividades de Inversión			
Origen	**0.00**	**0.00**	**0.00**
Bienes Inmuebles, Infraestructura y Construcciones en Proceso	0.00	0.00	0.00
Bienes Muebles	0.00	0.00	0.00
Otros Orígenes de Inversión	0.00	0.00	0.00
Aplicación	**66,875,956.82**	**22,214.30**	**66,898,171.12**
Bienes Inmuebles, Infraestructura y Construcciones en Proceso	66,218,250.17	0.00	66,218,250.17
Bienes Muebles	657,706.65	22,214.30	679,920.95
Otras Aplicaciones de Inversión	0.00	0.00	0.00
Flujos Netos de Efectivo por Actividades de Inversión	**-66,875,956.82**	**-22,214.30**	**-66,898,171.12**
Flujo de Efectivo de las Actividades de Financiamiento			
Origen	**162,344,970.42**	**15,097,040.94**	**177,442,011.36**
Endeudamiento Neto	0.00	0.00	0.00
Interno	0.00	0.00	0.00
Externo	0.00	0.00	0.00
Otros Orígenes de Financiamiento	162,344,970.42	15,097,040.94	177,442,011.36
Aplicación	**182,268,193.04**	**18,093,980.39**	**200,362,173.43**
Servicios de la Deuda	11,215,120.90	0.00	11,215,120.90
Interno	11,215,120.90	0.00	11,215,120.90
Externo	0.00	0.00	0.00
Otras Aplicaciones de Financiamiento	171,053,072.14	18,093,980.39	189,147,052.53
Flujos netos de Efectivo por Actividades de Financiamiento	**-19,923,222.62**	**-2,996,939.45**	**-22,920,162.07**
Incremento/Disminución Neta en el Efectivo y Equivalentes al Efectivo	**3,895,746.13**	**10,216.90**	**3,905,963.03**
Efectivo y Equivalentes al Efectivo al Inicio del Ejercicio	31,679,551.63	4,046,953.04	35,726,504.67
Efectivo y Equivalentes al Efectivo al Final del Ejercicio	35,575,297.76	4,057,169.94	39,632,467.70