CLAVE 26/01

MUNICIPIO DE XICOTEPEC, PUEBLA

H. AYUNTAMIENTO 2021-2024
XICOTEPEC
Sí AVANZA

CUENTA PÚBLICA CONSOLIDADA 2023

CORRESPONDIENTE AL PERIODO COMPRENDIDO DEL **01 DE ENERO AL 31 DE DICIEMBRE DE 2023.**

LEGAJO 1 DE 1.

RECIBO

202416838

ENTE FISCALIZADO: Municipio **ADMINISTRACIÓN :** 2021-2024

RECIBIMOS DEL C. Téc. Jose Luis Janeiro Goicoechea

CARGO: Presidente Municipal Suplente

PROCEDENCIA: ***26/01 Xicotepec, Puebla***

DESCRIPCIÓN DE LA DOCUMENTACIÓN:

	TIPO DE DOCUMENTO	AÑO	MES	MEDIOS DE ALMACENAMIENTO	NÚM. DE LEGAJOS
3	Cuenta Pública	2023	Diciembre	Disco(s): -1- CD/DVD	2

Observaciones :

CUATRO VECES HEROICA PUEBLA DE ZARAGOZA, 30 DE ABRIL DE 2024

Módulo: ***2 Xicotepec de Juárez*** ***Recibido en: Oficinas A.S.E.***

"TRANSPARENCIA Y CERO CORRUPCIÓN, COMO VALORES MÁXIMOS"

GRAMIREZ 30/04/24 12:30 PM / GRH 30/04/24 12:30 PM

RDBC08.5-001-00

Auditoría Superior del Estado de Puebla
5 Sur No. 1105, Centro Histórico, C.P. 72000, Puebla, Pue.

AYUNTAMIENTO
XICOTEPEC

"2024, Año de Felipe Carrillo Puerto, Benemérito del Proletariado, Revolucionario y Defensor del Mayab".

Clave: 26/01
No. de Oficio: PMX/JLJG/2024/265
Asunto: Cuenta Pública.

MTRO. FRANCISCO FIDEL TEOMITZI SÁNCHEZ
ENCARGADO DE DESPACHO DE LA AUDITORÍA SUPERIOR DEL ESTADO DE PUEBLA.
P R E S E N T E.

De conformidad con los artículos 16, párrafo primero, 116, fracción II, párrafo sexto, de la Constitución Política de los Estados Unidos Mexicanos; 1, 4, fracciones IV, IX y XII, 16, 17, 18, 22, 33, 34, 35, 36, 37, 38, 40, 41, 42, 43, 44, 47, 52, 53, 54, 55, 69 y 82 de la Ley General de Contabilidad Gubernamental; 31, 113, párrafos primero y tercero, fracciones I, quinto párrafo y VIII y 114, párrafos primero y último, de la Constitución Política del Estado Libre y Soberano de Puebla; 1, 2, 3, 4, fracciones II, IV, V, VII, VIII, XII, XIII, XX y XXI, 7, 9, 10, párrafos primero y último, 11, 15, 27, 30, 31, 33, fracciones IV, XXXII, XXXIX y XLVI, 43, 54, fracciones I, IV, V, VI, VIII, IX, inciso a) y último párrafo, y XV, 115, 120, párrafo segundo, 122, fracciones I, XI, XIX, XXXVIII y XXXIX, 130, fracción VII de la Ley de Rendición de Cuentas y Fiscalización Superior del Estado de Puebla; 78, fracción XII, 91, fracción LIV, 110 y 166, fracciones XIX y XXI, de la Ley Orgánica Municipal; 4, 9, párrafo primero y 10, fracciones I, XXII, XXXIII, LIII, LVI y LVII del Reglamento Interior de la Auditoría Superior del Estado de Puebla; el Acuerdo por el que se armoniza la estructura de las Cuentas Públicas y la Norma en materia de consolidación de Estados Financieros; y demás información contable, emitidos por el Consejo Nacional de Armonización Contable (CONAC); remito a usted la **Cuenta Pública** correspondiente al **Ejercicio Fiscal 2023**, periodo comprendido del **01 de enero al 31 de diciembre de 2023**, así como **1 CD Certificado** en donde contiene los archivos en formato digital.

La información anterior, fue revisada y aprobada mediante Acta de Acuerdo de Cabildo de fecha 09 de abril de 2024, de la cual anexo Copia Certificada.

Sin más por el momento me despido de usted, quedando a sus apreciables órdenes y aclaraciones al respecto.

A T E N T A M E N T E
HEROICA CIUDAD DE XICOTEPEC DE JUÁREZ, PUEBLA; A 30 DE ABRIL DE 2024.

C. JOSÉ LUIS JANEIRO GOICOECHEA
PRESIDENTE MUNICIPAL SUPLENTE.

PRESIDENCIA MUNICIPAL XICOTEPEC, PUE. 2021 - 2024

c.c.p. Archivo.
Elaboró: E.M.F.

Centro de la Ciudad S/N, Col. Centro. C.P. 73080, Heroica Ciudad de Xicotepec de Juárez, Puebla.
Tel. 764-764-1179, Correo Electrónico: josejaneiro.xicotepec@gmail.com

SECRETARIA
DEL
AYUNTAMIENTO
XICOTEPEC, PUE
2021 - 2024

HONORABLE AYUNTAMIENTO CONSTITUCIONAL DEL MUNICIPIO DE XICOTEPEC, PUEBLA.
2021-2024

SESIÓN EXTRAORDINARIA DE CABILDO

EN LA HEROICA CIUDAD DE XICOTEPEC DE JUÁREZ, PUEBLA, SIENDO LAS DIEZ HORAS DEL DÍA 09 DE ABRIL DEL AÑO 2024 DOS MIL VEINTICUATRO Y EN ACATAMIENTO A LA CONVOCATORIA FORMULADA POR EL PRESIDENTE MUNICIPAL SUPLENTE DE ESTE LUGAR, CIUDADANO JOSE LUIS JANEIRO GOICOECHEA. LO ANTERIOR CON FUNDAMENTO EN LO DISPUESTO POR LOS ARTÍCULOS 115 DE LA CONSTITUCIÓN POLÍTICA DE LOS ESTADOS UNIDOS MEXICANOS FRACCIONES II Y IV; 102 Y 103 DE LA CONSTITUCIÓN POLÍTICA DEL ESTADO LIBRE SOBERANO DE PUEBLA; 73, 74, 75, 76, 77, 78 90, 91, 93, 135, 138 FRACCIÓN IV Y DEMÁS RELATIVOS Y APLICABLES DE LA LEY ORGÁNICA MUNICIPAL.

LOS INTEGRANTES DE ESTE HONORABLE AYUNTAMIENTO, CIUDADANO: **JOSE LUIS JANEIRO GOICOECHEA**, PRESIDENTE MUNICIPAL SUPLENTE DE XICOTEPEC, PUEBLA, QUIEN PRESIDE LA SESIÓN, Y LOS CIUDADANOS REGIDORES C. **ALAN CRUZ VARGAS**, REGIDOR ASIGNADO A LA COMISIÓN DE GRUPOS VULNERABLES, DISCAPACIDAD Y JUVENTUD; C. **FLOR DE MARÍA GÓMEZ SALAS**, REGIDORA ASIGNADA A LA COMISIÓN DE TURISMO, CULTURA Y DESARROLLO ECONÓMICO; C. **EDMUNDO LECONA GARCÍA**, REGIDOR ASIGNADO A LA COMISIÓN DE DESARROLLO SOCIAL Y RURAL; C. **NELLY ALEJANDRA MALDONADO NÁJERA**, REGIDORA ASIGNADA A LA COMISIÓN DE SALUBRIDAD Y ASISTENCIA PÚBLICA; C. **VÍCTOR RAMÍREZ CUEVAS**, REGIDOR ASIGNADO A LA COMISIÓN DE OBRAS Y SERVICIOS PÚBLICOS; C. **YOLANDA VALDERRÁBANO VÁZQUEZ**, REGIDORA ASIGNADA A LA COMISIÓN DE PATRIMONIO Y HACIENDA PÚBLICA; C. **LUIS BENITO ANIMAS PRIOR**, REGIDOR ASIGNADO A LA COMISIÓN DE GOBERNACIÓN, JUSTICIA Y SEGURIDAD PÚBLICA; C. **LETICIA GUZMÁN ORTEGA**, REGIDORA ASIGNADA A LA COMISIÓN DE EDUCACIÓN Y DEPORTE; C. **MARTHA MINERVA GALINDO DEHEZA**, REGIDORA ASIGNADA A LA COMISIÓN DE IGUALDAD DE GÉNERO; C. **ANGEL ALFONSO SILVA ARESTEGUI**, REGIDOR ASIGNADO A LA COMISIÓN DE PROTECCIÓN CIVIL, C. **LINO AMADOR CARBALLO**, SÍNDICO MUNICIPAL SUPLENTE Y EL C. **VICTOR HUGO RAMIREZ ESCAMILLA**, EN SU CALIDAD DE SECRETARIO DEL AYUNTAMIENTO, CON DERECHO A VOZ PERO SIN DERECHO A VOTO EN TÉRMINOS DE LEY Y PARA LOS EFECTOS LEGALES A QUE HAYA LUGAR, ESTANDO PRESENTES Y REUNIDOS A EFECTO DE CELEBRAR ESTA SESIÓN, EN LAS OFICINAS MUNICIPALES, SE SOMETE PARA SU APROBACIÓN EL SIGUIENTE:

ORDEN DEL DÍA

1.- PASE DE LISTA DE LOS ASISTENTES.

2.- DECLARACIÓN DE QUÓRUM LEGAL E INSTALACIÓN DE LA SESIÓN.;

3.- LECTURA Y APROBACIÓN DEL ORDEN DEL DÍA.

4.- LECTURA DISCUSIÓN Y EN SU CASO APROBACIÓN DEL DICTAMEN QUE PRESENTA LA

SECRETARÍA DEL AYUNTAMIENTO XICOTEPEC, PUE 2021 2024

DESAHOGO DEL ORDEN DEL DÍA

PUNTO NÚMERO UNO Y DOS

PASE DE LISTA, VERIFICACIÓN DE QUÓRUM LEGAL E INSTALACIÓN DE LA SESIÓN.

EN USO DE LA VOZ EL CIUDADANO JOSE LUIS JANEIRO GOICOECHEA, PRESIDENTE MUNICIPAL SUPLENTE DE ESTE LUGAR Y EN CUANTO AL DESAHOGO DEL PRIMER PUNTO DEL ORDEN DEL DÍA, PROCEDO A REALIZAR EL PASE DE LISTA CORRESPONDIENTE, EL CUAL SE DESAHOGA EN LOS SIGUIENTES TÉRMINOS:

NOMBRE	CARGO	ESTATUS
C. JOSE LUIS JANEIRO GOICOECHEA	PRESIDENTE MUNICIPAL SUPLENTE	PRESENTE.
C. ALAN CRUZ VARGAS	REGIDOR ASIGNADO A LA COMISIÓN DE GRUPOS VULNERABLES, DISCAPACIDAD Y JUVENTUD	PRESENTE.
C. FLOR DE MARÍA GÓMEZ SALAS	REGIDORA ASIGNADA A LA COMISIÓN DE TURISMO, CULTURA Y DESARROLLO ECONÓMICO	PRESENTE.
C. EDMUNDO LECONA GARCÍA	REGIDORA ASIGNADA A LA COMISIÓN DE DESARROLLO SOCIAL Y RURAL	PRESENTE.
C. NELLY ALEJANDRA MALDONADO NÁJERA	REGIDORA ASIGNADA A LA COMISIÓN DE SALUBRIDAD Y ASISTENCIA PÚBLICA	PRESENTE.
C. VÍCTOR RAMÍREZ CUEVAS	REGIDOR ASIGNADO A LA COMISIÓN DE OBRAS Y SERVICIOS PÚBLICOS	PRESENTE.
C. YOLANDA VALDERRÁBANO VÁZQUEZ	REGIDORA ASIGNADA A LA COMISIÓN DE PATRIMONIO Y HACIENDA PÚBLICA	PRESENTE
C. LUIS BENITO ANIMAS PRIOR	REGIDOR ASIGNADO A LA COMISIÓN DE GOBERNACIÓN, JUSTICIA Y SEGURIDAD PÚBLICA	PRESENTE
C. LETICIA GUZMÁN ORTEGA	REGIDOR ASIGNADO A LA COMISIÓN DE EDUCACIÓN Y DEPORTE.	PRESENTE.
C. MARTHA MINERVA GALINDO DEHEZA	REGIDORA ASIGNADA A LA COMISIÓN DE IGUALDAD DE GÉNERO	PRESENTE.
C. ÁNGEL ALFONSO SILVA ARESTEGUI	REGIDOR ASIGNADO A LA COMISIÓN DE PROTECCIÓN CIVIL	PRESENTE.
C. LINO AMADOR CARBALLO	SINDICO MUNICIPAL SUPLENTE.	PRESENTE.
C. VICTOR HUGO RAMIREZ ESCAMILLA	SECRETARIO DEL AYUNTAMIENTO	PRESENTE.

POR LO TANTO, INFORMÓ A ESTE AYUNTAMIENTO, QUE SE ENCUENTRAN PRESENTES LA TOTALIDAD DE LOS INTEGRANTES DE ESTE AYUNTAMIENTO; VERIFICÁNDOSE QUE EXISTE QUÓRUM LEGAL EN TÉRMINOS DE LO DISPUESTO POR EL ARTÍCULO 76 DE LA LEY ORGÁNICA

PROPUESTA QUE SE SOMETE A VOTACIÓN, BAJO LA FORMALIDAD DE QUIENES ESTÉN A FAVOR DE LA PROPUESTA, SÍRVANSE MANIFESTARLO LEVANTANDO LA MANO.

UNA VEZ EFECTUADA LA VOTACIÓN Y REALIZADO EL COMPUTO CORRESPONDIENTE, DICHA PROPUESTA RESULTÓ APROBADA POR UNANIMIDAD DE LOS PRESENTES.

PUNTO NÚMERO CUATRO

LECTURA DISCUSIÓN Y EN SU CASO APROBACIÓN DEL DICTAMEN QUE PRESENTA LA REGIDORA INTEGRANTE DE LA COMISIÓN DE HACIENDA PÚBLICA Y PATRIMONIO MEDIANTE EL CUAL SE APRUEBA LA **CUENTA PÚBLICA CONSOLIDADA DEL MUNICIPIO DE XICOTEPEC PUEBLA** CORRESPONDIENTE AL PERÍODO COMPRENDIDO DEL 01 DE ENERO AL 31 DE DICIEMBRE DEL EJERCICIO FISCAL 2023.

SE PROCEDE A DESAHOGAR EL PUNTO NÚMERO CUATRO DEL ORDEN DEL DÍA, EL CIUDADANO SECRETARIO DEL AYUNTAMIENTO, EN TÉRMINOS DE LO DISPUESTO POR LOS ARTÍCULOS 135 Y 138 FRACCIÓN IV DE LA LEY ORGÁNICA MUNICIPAL, CEDE EL USO DE LA VOZ, A LA C. **YOLANDA VALDERRÁBANO VÁZQUEZ, REGIDORA DE LA COMISIÓN DE PATRIMONIO Y HACIENDA PÚBLICA**, QUIEN EN USO DE LA VOZ, PONE A LA VISTA DE LOS PRESENTES EL DICTAMEN SEÑALADO PARA QUE SE IMPONGAN DE SU CONTENIDO Y EXPONE, AL HONORABLE AYUNTAMIENTO DEL MUNICIPIO DE XICOTEPEC, QUE CON FUNDAMENTO EN LO DISPUESTO POR EL ARTÍCULO 115 FRACCIONES I, II Y IV DE LA CONSTITUCIÓN POLÍTICA DE LOS ESTADOS UNIDOS MEXICANOS; 102, 103, 113 PRIMER PÁRRAFO, FRACCIONES I, II, IV Y VI; Y 114 DE LA CONSTITUCIÓN POLÍTICA DEL ESTADO LIBRE Y SOBERANO DE PUEBLA; 1, 2, 4 FRACCIÓN VII, 6, 7, 27, 31 FRACCIÓN I, 33 FRACCIÓN I, 54 FRACCIÓN VIII DE LA LEY DE RENDICIÓN DE CUENTAS Y FISCALIZACIÓN SUPERIOR DEL ESTADO DE PUEBLA; 3, 78 FRACCIONES I Y XII, 91 FRACCIÓN LIV, 92 FRACCIONES I, III Y V, 94 Y 96 FRACCIÓN II DE LA LEY ORGÁNICA MUNICIPAL; 4 FRACCIÓN IX DE LA LEY GENERAL DE CONTABILIDAD GUBERNAMENTAL; SOMETEMOS A LA DISCUSIÓN Y APROBACIÓN DE ESTE HONORABLE CUERPO COLEGIADO, EL DICTAMEN POR EL QUE SE APRUEBA LA **CUENTA PÚBLICA DEL MUNICIPIO DE XICOTEPEC, PUEBLA** CORRESPONDIENTE AL PERÍODO COMPRENDIDO DEL 01 DE ENERO AL 31 DE DICIEMBRE DEL EJERCICIO FISCAL 2023; POR LO QUE:

C O N S I D E R A N D O

- QUE, EL MUNICIPIO LIBRE CONSTITUYE LA BASE DE LA DIVISIÓN TERRITORIAL Y DE LA ORGANIZACIÓN POLÍTICA Y ADMINISTRATIVA DEL ESTADO, EL CUAL ESTÁ INVESTIDO DE PERSONALIDAD JURÍDICA PROPIA Y CUENTA CON LA FACULTAD DE MANEJAR SU PATRIMONIO CONFORME A LA LEY; LA DE ADMINISTRAR LIBREMENTE SU HACIENDA, LA CUAL SE FORMA DELOS RENDIMIENTOS DE LOS BIENES QUE LE PERTENECEN, ASÍ COMO DE

- QUE, SON ATRIBUCIONES DE LOS AYUNTAMIENTOS DE CONFORMIDAD CON EL ARTÍCULO 78 EN SU FRACCIÓN I DE LA LEY ORGÁNICA MUNICIPAL EL CUMPLIR Y HACER CUMPLIR, EN LOS ASUNTOS DE SU COMPETENCIA, LAS LEYES, DECRETOS, Y DISPOSICIONES DE OBSERVANCIA GENERAL DE LA FEDERACIÓN Y DEL ESTADO, ASÍ COMO LOS ORDENAMIENTOS MUNICIPALES.

- QUE, LA LEY ORGÁNICA MUNICIPAL, EN SUS ARTÍCULOS 92 FRACCIONES I, III Y V, 94 Y 96 FRACCIÓN II, ESTABLECE COMO FACULTADES, OBLIGACIONES Y ATRIBUCIONES DE LOS REGIDORES EJERCER LA DEBIDA INSPECCIÓN Y VIGILANCIA EN LOS RAMOS A SU CARGO; EJERCER LAS FACULTADES DE DELIBERACIÓN Y DECISIÓN QUE COMPETAN AL AYUNTAMIENTO, ASÍ COMO DICTAMINAR E INFORMAR SOBRE LOS ASUNTOS QUE LES SEAN ENCOMENDADOS POR EL CUERPO EDILICIO.

- QUE, ESTE AYUNTAMIENTO, ESTÁ COMPROMETIDO A GARANTIZAR LA TRANSPARENCIA DEL EJERCICIO DEL ERARIO, MEDIANTE SU RIGUROSA VIGILANCIA, EN BENEFICIO DE LA CREDIBILIDAD Y CONFIANZA SOCIAL, SUSTENTÁNDOSE EN LA LEGALIDAD, EFICIENCIA, EFICACIA Y ECONOMÍA.

- QUE, LA CONSTITUCIÓN POLÍTICA DEL ESTADO LIBRE Y SOBERANO DE PUEBLA EN SUS ARTÍCULOS 113 PÁRRAFO PRIMERO FRACCIONES I, II, IV Y V, Y 114 CONTEMPLA QUE LA AUDITORÍA SUPERIOR DEL ESTADO ES LA UNIDAD DE FISCALIZACIÓN, CONTROL Y EVALUACIÓN DEPENDIENTE DEL CONGRESO DEL ESTADO, CON AUTONOMÍA TÉCNICA Y DE GESTIÓN EN EL EJERCICIO DE SUS ATRIBUCIONES, ENTRE LAS QUE SE ENCUENTRAN LAS DE FISCALIZAR EN FORMA POSTERIOR LOS INGRESOS Y EGRESOS, CONTROL, ADMINISTRACIÓN, MANEJO, CUSTODIA Y APLICACIÓN DE FONDOS, BIENES Y RECURSOS DE LOS PODERES DEL ESTADO, AYUNTAMIENTOS Y EN GENERAL CUALQUIER PERSONA JURÍDICA QUE CUSTODIE BIENES O VALORES PÚBLICOS LO ANTERIOR CONFORME A LOS PRINCIPIOS DE POSTERIORIDAD, ANUALIDAD, LEGALIDAD, DEFINITIVIDAD, IMPARCIALIDAD Y CONFIABILIDAD; A TRAVÉS DEL ESTABLECIMIENTO Y DIFUSIÓN DE LAS NORMAS DE EVALUACIÓN DEL DESEMPEÑO Y DE AUDITORÍA PARA LA FISCALIZACIÓN DE LAS CUENTAS PÚBLICAS; ASÍ COMO FORMULAR LAS OBSERVACIONES Y RECOMENDACIONES QUE SOBRE EL PARTICULAR PROCEDAN, A LOS SUJETOS DE REVISIÓN, ASÍ COMO VERIFICAR EL CUMPLIMIENTO DE LOS OBJETIVOS CONTENIDOS EN LOS PLANES Y PROGRAMAS ESTABLECIDOS, EN LOS TÉRMINOS DE LAS LEYES RESPECTIVAS. DE ACUERDO CON ESTOS DISPOSITIVOS LEGALES, CORRESPONDE A LA AUDITORIA SUPERIOR DEL ESTADO LA REVISIÓN DE LA CUENTA PÚBLICA, MISMA QUE TENDRÁ POR OBJETO DETERMINAR LOS RESULTADOS DE LA GESTIÓN FINANCIERA, VERIFICAR SI SE HA ESTADO A LOS CRITERIOS SEÑALADOS EN EL PRESUPUESTO APROBADO CONFORME A LAS DISPOSICIONES APLICABLES, ASÍ COMO COMPROBAR EL CUMPLIMIENTO DE LOS OBJETIVOS CONTENIDOS EN LOS PLANES, PROGRAMAS Y SUBPROGRAMAS, SIENDO OBLIGACIÓN DE ESTE ÓRGANO FISCALIZADOR ENTREGAR AL

- QUE DE CONFORMIDAD CON LO PREVISTO EN LOS ARTÍCULOS 4 FRACCIÓN IX DE LA LEY GENERAL DE CONTABILIDAD GUBERNAMENTAL, 4 FRACCIÓN VII DE LA LEY DE RENDICIÓN DE CUENTAS Y FISCALIZACIÓN SUPERIOR PARA EL ESTADO DE PUEBLA. LA CUENTA PÚBLICA ES EL DOCUMENTO AL QUE SE REFIERE EL ARTÍCULO 74 FRACCIÓN VI DE LA CONSTITUCIÓN POLÍTICA DE LOS ESTADOS UNIDOS MEXICANOS Y LOS INFORMES CORRELATIVOS QUE CONFORME A LAS CONSTITUCIONES LOCALES RINDEN LOS ESTADOS Y LOS MUNICIPIOS, LA CUAL SE CONFORMA, ATENDIENDO A LA NATURALEZA DEL SUJETO DE REVISIÓN OBLIGADO, LO QUE PARA TAL EFECTO SEÑALÉ LA LEY GENERAL DE CONTABILIDAD GUBERNAMENTAL.

- QUE, LA CUENTA PÚBLICA DEL PERIODO CORRESPONDIENTE DEBE PRESENTARSE ANTE EL CONGRESO DEL ESTADO POR CONDUCTO DE LA AUDITORÍA SUPERIOR, A TRAVÉS DE SUS TITULARES DE LOS SUJETOS DE REVISIÓN OBLIGADOS A MÁS TARDAR EL ÚLTIMO DÍA HÁBIL DEL MES DE ABRIL DEL AÑO SIGUIENTE.

- QUE, LA LEY DE RENDICIÓN DE CUENTAS Y FISCALIZACIÓN SUPERIOR PARA EL ESTADO DE PUEBLA EN SU ARTÍCULO 31 FRACCIÓN I ESTABLECE QUE LA FISCALIZACIÓN SUPERIOR TIENE POR OBJETO REVISAR LA CUENTA PÚBLICA DEL ESTADO Y LA CORRESPONDIENTE A CADA MUNICIPIO PARA DETERMINAR LOS RESULTADOS DE LA GESTIÓN FINANCIERA, VERIFICAR SI SE AJUSTARON A LOS CRITERIOS SEÑALADOS EN LOS PRESUPUESTOS, CONFORME A LAS DISPOSICIONES APLICABLES, ASÍ COMO COMPROBAR EL CUMPLIMIENTO DE LAS METAS, OBJETIVOS CONTENIDOS EN LOS PLANES, PROGRAMAS Y SUBPROGRAMAS.

- QUE, LA LEY RENDICIÓN DE CUENTAS Y FISCALIZACIÓN SUPERIOR PARA EL ESTADO DE PUEBLA EN SU ARTÍCULO 33 FRACCIÓN I ESTABLECE QUE LA AUDITORÍA SUPERIOR TENDRÁ LA ATRIBUCIÓN DE RECIBIR DEL SUJETO DE REVISIÓN OBLIGADO, LAS CUENTAS PÚBLICAS Y LA DOCUMENTACIÓN COMPROBATORIA Y JUSTIFICATIVA DEL INGRESO Y DEL GASTO, SEGÚN CORRESPONDA.

- QUE, LA LEY ORGÁNICA MUNICIPAL EN SUS ARTÍCULOS 78 FRACCIÓN XII Y 91 FRACCIÓN LIV ESTABLECE LA FACULTAD DEL AYUNTAMIENTO DE REVISAR LA CUENTA PÚBLICA CORRESPONDIENTE AL EJERCICIO DEL PRESUPUESTO DE EGRESOS INMEDIATO ANTERIOR QUE DEBERÁ SER PRESENTADA POR EL PRESIDENTE MUNICIPAL PARA SU REMISIÓN A LA AUDITORÍA SUPERIOR DEL ESTADO EN LOS PLAZOS QUE SEÑALÉ LA LEGISLACIÓN APLICABLE.

- QUE, EN FUNCIÓN DE LO ANTERIOR LOS SUSCRITOS HEMOS TENIDO A LA VISTA TODA LA DOCUMENTACIÓN QUE COMPONE LA CUENTA PÚBLICA CORRESPONDIENTE AL PERÍODO DEL 01 DE ENERO AL 31 DE DICIEMBRE DEL EJERCICIO FISCAL 2023, LA CUAL SE HA PUESTO A NUESTRA DISPOSICIÓN, EN CADA SESIÓN DE ESTA COMISIÓN, DURANTE EL ANÁLISIS Y DISCUSIÓN DE LOS ESTADOS FINANCIEROS MENSUALES.

- QUE, PARA MENCIONAR EN FORMA ESPECÍFICA LA DOCUMENTACIÓN QUE INTEGRA LA CUENTA PÚBLICA CORRESPONDIENTE AL PERÍODO DEL 01 DE ENERO AL 31 DE DICIEMBRE DEL EJERCICIO FISCAL 2023, A CONTINUACIÓN, SE DETALLAN DE MANERA GENERAL, LOS REPORTES Y DOCUMENTACIÓN COMPROBATORIA: ESTADOS FINANCIEROS EMITIDOS CONFORME A LO ESTABLECIDO EN LOS ARTÍCULOS 46, 48, 52 Y 55 DE LA LEY GENERAL DE CONTABILIDAD GUBERNAMENTAL, ASÍ COMO EL ACUERDO POR EL QUE SE ARMONIZA LA ESTRUCTURA DE LAS CUENTAS PÚBLICAS Y ACUERDO POR EL QUE SE REFORMA LA NORMA EN MATERIA DE CONSOLIDACIÓN DE ESTADOS FINANCIEROS Y DEMÁS INFORMACIÓN CONTABLE; LA CUAL SE INTEGRA DE LA SIGUIENTE MANERA:

CUENTA PÚBLICA	**APARTADO 1**	MUNICIPIO	INFORMACIÓN CONTABLE
			INFORMACIÓN PRESUPUESTARIA
			INFORMACIÓN PROGRAMÁTICA
			FORMATOS DE LEY DE DISCIPLINA FINANCIERA
	APARTADO 2	SISTEMA OPERADOR	INFORMACIÓN CONTABLE
			INFORMACIÓN PRESUPUESTARIA
			INFORMACIÓN PROGRAMÁTICA
			FORMATOS DE LEY DE DISCIPLINA FINANCIERA
	APARTADO 3	ESTADOS FINANCIEROS CONSOLIDADOS	1. ESTADO DE SITUACIÓN FINANCIERA; 2. ESTADO DE ACTIVIDADES; 3. ESTADO DE VARIACIÓN DE LA HACIENDA PÚBLICA; 4. ESTADO DE CAMBIOS EN LA SITUACIÓN FINANCIERA, Y 5. ESTADO DE FLUJOS DE EFECTIVO.
	ANEXOS	A) RELACIÓN DE BIENES MUEBLES; B) RELACIÓN DE BIENES INMUEBLES; C) RELACIÓN DE CUENTAS BANCARIAS PRODUCTIVAS ESPECÍFICAS. D) RELACIÓN DE ESQUEMAS BURSÁTILES Y DE COBERTURAS FINANCIERAS. E) NORMA PARA ESTABLECER LA ESTRUCTURA DE INFORMACIÓN DEL FORMATO DEL EJERCICIO Y DESTINO DE GASTO FEDERALIZADO Y REINTEGROS, Y F) CÉDULAS DE CONSOLIDACIÓN.	

- QUE A TRAVÉS DE LA DOCUMENTACIÓN REVISADA PUDO CONSTATARSE QUE LAS ACCIONES, EN EL EJERCICIO DE LOS RECURSOS PÚBLICOS, HAN ALCANZADO LOS OBJETIVOS SOCIALES PROPUESTOS, CON APEGO A LA NORMATIVIDAD, CON EFICIENCIA, EFICACIA Y ECONOMÍA, A LA VEZ QUE SE HAN REALIZADO CON EL MÍNIMO DE RECURSOS Y DE TIEMPO DISPONIBLES, DE ACUERDO A LOS PLANES Y PROGRAMAS CORRESPONDIENTES, DE MANERA ADECUADA Y OPORTUNA Y CON APEGO A LAS DISPOSICIONES LEGALES Y DE OPERACIÓN ADMINISTRATIVA.

- ASIMISMO, SE HA VERIFICADO QUE LA GESTIÓN FINANCIERA REALIZADA EN EL PERÍODO

- QUE LA CUENTA PÚBLICA QUE SE PRESENTA SE BASA EN TODA LA DOCUMENTACIÓN CONTABLE Y FINANCIERA QUE, A TRAVÉS DE LOS ESTADOS FINANCIEROS, QUE HA ENVIADO EL H. AYUNTAMIENTO DE XICOTEPEC DURANTE EL PERÍODO COMPRENDIDO DEL 01 DE ENERO AL 31 DE DICIEMBRE DEL EJERCICIO FISCAL 2023, PREVIAMENTE APROBADOS POR EL CABILDO, LA CUENTA PÚBLICA ENCUENTRA SOPORTE NUMÉRICO Y CONTABLE EN LOS CITADOS ESTADOS FINANCIEROS.

- QUE DADO QUE LA INFORMACIÓN CONTABLE Y FINANCIERA QUE EL MUNICIPIO DE XICOTEPEC PUEBLA REMITE A LA AUDITORÍA SUPERIOR DEL ESTADO CON MOTIVO DE SUS OBLIGACIONES EN SU CARÁCTER DE SUJETO DE REVISIÓN OBLIGADO TALES COMO LA CUENTA PÚBLICA COMPRENDIDA POR EL PERÍODO DEL 01 DE ENERO AL 31 DE DICIEMBRE DEL EJERCICIO FISCAL 2023, ALINEADA A LAS DISPOSICIONES DE LA LEY GENERAL DE CONTABILIDAD GUBERNAMENTAL Y QUE EL AYUNTAMIENTO EN PLENO APEGO A LA LEY, PONE A DISPOSICIÓN DE LA AUDITORÍA SUPERIOR DEL ESTADO, DESDE EL PRINCIPIO DEL EJERCICIO FISCAL 2023 TODAS LAS FACILIDADES Y REQUERIMIENTOS.

- QUE PARA EL EJERCICIO FISCAL 2023 EL HONORABLE CABILDO AUTORIZÓ UN PRESUPUESTO DE INGRESOS Y DE EGRESOS DE $275,677,285.88 (DOSCIENTOS SETENTA Y CINCO MILLONES SEISCIENTOS SETENTA Y SIETE MIL DOSCIENTOS OCHENTA Y CINCO PESOS 88/100 M.N.), CORRESPONDIENDO A LA TESORERÍA MUNICIPAL Y CONTRALORÍA MUNICIPAL, ESTABLECER LAS MEDIDAS NECESARIAS PARA CUMPLIR CON LOS OBJETIVOS ESTABLECIDOS EN EL PLAN MUNICIPAL DE DESARROLLO Y A SU VEZ, ESTABLECER POLÍTICAS DE MAYOR RECAUDACIÓN Y UN ADECUADO CONTROL DEL GASTO PARA TENER UN EQUILIBRIO FINANCIERO ENTRE EL GASTO, EL INGRESO Y LA DEUDA.

- QUE A PESAR DE LA SITUACIÓN QUE SE VIVE EN LA ACTUALIDAD, SE MANTUVO LA ESTRATEGIA PARA LOGRAR MANTENER FINANZAS ESTABLES, ESTABLECIÉNDOSE PROGRAMAS DE COBRO DE RECURSOS FISCALES, QUE PERMITIERON RECUPERAR ADEUDOS DE EJERCICIOS ANTERIORES Y A SU VEZ APOYAR A LA CIUDADANÍA CON PROGRAMAS DE DESCUENTOS, AUTORIZADOS POR EL H. CABILDO Y ASÍ PODER ENFRENTAR LOS COMPROMISOS POR SERVICIOS Y OBRAS PÚBLICAS CONTRATADOS.

- QUE DERIVADO DE LAS DIVERSAS ACTIVIDADES ESTABLECIDAS EN EL MANEJO Y CONTROL DE LOS PRESUPUESTOS DE INGRESOS Y EGRESOS DEL EJERCICIO 2023, FUERON REALIZADAS MODIFICACIONES PRESUPUESTALES CONSISTENTES EN TRASPASOS, RECLASIFICACIONES, RECLASIFICACIÓN DE FONDOS, REDUCCIONES, AMPLIACIONES, ETC., CONFORME A LA DISPONIBILIDAD DE LOS FONDOS.

- QUE DERIVADO DE LA INFORMACIÓN FINANCIERA GENERADA DURANTE EL EJERCICIO FISCAL 2023, SE ELABORARON LOS FORMATOS ANUALES CONFORME A LA LEY DE DISCIPLINA FINANCIERA POR EL PERÍODO DEL 01 DE ENERO AL 31 DE DICIEMBRE DEL EJERCICIO FISCAL 2023.

EN MÉRITO DE LO ANTERIOR SE SOMETE A LA CONSIDERACIÓN DE ESTE HONORABLE CUERPO

SEGUNDO. - SE APRUEBAN LOS MOVIMIENTOS PRESUPUESTALES EFECTUADOS DURANTE EL EJERCICIO DE LA PRESENTE CUENTA PÚBLICA, LLÁMENSE TRASPASOS, REDUCCIONES E INCREMENTOS.

TERCERO. - SE APRUEBAN LOS REPORTES ANUALES ELABORADOS CONFORME A LA LEY DE DISCIPLINA FINANCIERA POR EL PERÍODO DEL 01 DE ENERO AL 31 DE DICIEMBRE DEL EJERCICIO FISCAL 2023.

CUARTO. - SE AUTORIZA AL PRESIDENTE MUNICIPAL SUPLENTE POR CONDUCTO DE LA TESORERÍA MUNICIPAL PARA QUE REMITA A LA AUDITORIA SUPERIOR DEL ESTADO DE PUEBLA LA DOCUMENTACIÓN QUE INTEGRA LA CUENTA PÚBLICA, CONFORME A LO ESTABLECIDO EN LA LEY GENERAL DE CONTABILIDAD GUBERNAMENTAL Y DEMÁS NORMATIVIDAD APLICABLE, PARA LOS EFECTOS QUE RESULTEN PROCEDENTES, ASÍ COMO LOS REPORTES ANUALES DE DISCIPLINA FINANCIERA ELABORADOS CONFORME A LA LEY DE DISCIPLINA FINANCIERA.

A CONTINUACIÓN, HACIENDO USO DE LA VOZ EL C. SECRETARIO DEL AYUNTAMIENTO, PROPONE EL USO DE LA VOZ A LOS INTEGRANTES DE ESTE HONORABLE AYUNTAMIENTO A EFECTO DE EXPRESAR LO QUE EN SU CONCEPTO O CONFORME A DERECHO PROCEDA EN EL EJERCICIO DE SU DERECHO DE DELIBERACIÓN POR CUANTO A LO QUE SE REFIERE AL DESAHOGO DE ESTE PUNTO DEL ORDEN DEL DÍA, A LO QUE DE FORMA UNÁNIME DECLINARON EL USO DE LA VOZ.

POR LO TANTO, SE SOMETE A VOTACIÓN ECONÓMICA EL PRESENTE PUNTO DEL ORDEN DEL DÍA, LOS QUE ESTÉN POR LA AFIRMATIVA SÍRVANSE A MANIFESTARLO LEVANTANDO LA MANO.

SE APRUEBA POR **UNANIMIDAD** DE LA TOTALIDAD DE LOS INTEGRANTES DE ESTE ORGANO COLEGIADO DE GOBIERNO, POR LO QUE SE APLICA EN LO INMEDIATO LA APROBACIÓN DE LA CUENTA PÚBLICA DEL MUNICIPIO DE XICOTEPEC, PUEBLA CORRESPONDIENTE AL PERÍODO DEL 01 DE ENERO AL 31 DE DICIEMBRE DEL EJERCICIO FISCAL 2023.

PUNTO NÚMERO CINCO

NO HABIENDO OTRO ASUNTO MÁS QUE TRATAR; SE CLAUSURA LA PRESENTE SESIÓN EXTRAORDINARIA DE CABILDO; A LAS ONCE HORAS CON OCHO MINUTOS DEL MISMO DÍA QUE SE ACTÚA FIRMANDO DE CONFORMIDAD Y PARA CONSTANCIA AL MARGEN Y AL CALCE; TODAS Y TODOS LOS QUE EN ELLA INTERVINIERON PARA LOS FINES LEGALES A QUE HAYA LUGAR. EN MI CALIDAD DE SECRETARIO DEL AYUNTAMIENTO. DOY FE. -

C. JOSE LUIS JANEIRO GOICOECHEA
PRESIDENTE MUNICIPAL SUPLENTE

009

SECRETARIA DEL AYUNTAMIENTO XICOTEPEC, PUE.

C. EDMUNDO LECONA GARCÍA
REGIDOR ASIGNADO A LA COMISIÓN DE DESARROLLO SOCIAL Y RURAL.

C. NELLY ALEJANDRA MALDONADO NÁJERA
REGIDORA ASIGNADA A LA COMISIÓN DE SALUBRIDAD Y ASISTENCIA PÚBLICA.

C. VÍCTOR RAMÍREZ CUEVAS
REGIDOR ASIGNADO A LA COMISIÓN DE OBRAS Y SERVICIOS PÚBLICOS.

C. YOLANDA VALDERRABANO VÁZQUEZ
REGIDORA ASIGNADA A LA COMISIÓN DE PATRIMONIO Y HACIENDA PÚBLICA.

C. LUIS BENITO ANIMAS PRIOR
REGIDOR ASIGNADO A LA COMISIÓN DE GOBERNACIÓN, JUSTICIA Y SEGURIDAD PÚBLICA.

C. LETICIA GUZMÁN ORTEGA
REGIDORA ASIGNADA A LA COMISIÓN DE EDUCACIÓN Y DEPORTE.

C. MARTHA MINERVA GALINDO DEHEZA
REGIDORA ASIGNADA A LA COMISIÓN DE IGUALDAD DE GÉNERO.

C. ÁNGEL ALFONSO SILVA ARESTEGUI
REGIDOR ASIGNADO A LA COMISIÓN DE PROTECCIÓN CIVIL.

C. LINO AMADOR CARBALLO
SÍNDICO MUNICIPAL SUPLENTE

C. VICTOR HUGO RAMIREZ ESCAMILLA
SECRETARIO DEL AYUNTAMIENTO.

QUE LA PRESENTE COPIA FOTOSTÁTICA, COMPUESTA DE 09 FOJA(S) ÚTIL(ES), CONCUERDA FIEL Y EXACTAMENTE CON SU ORIGINAL QUE TUVE A LA VISTA, LA CUAL HA SIDO PREVIAMENTE COTEJADA Y AL QUE ME REMITO. SE EXPIDE LA PRESENTE A SOLICITUD DE PARTE INTERESADA PARA LOS USOS Y FINES LEGALES A QUE HAYA LUGAR. DOY FE. ----------

C. VÍCTOR HUGO RAMÍREZ ESCAMILLA
SECRETARIO DEL AYUNTAMIENTO
DE XICOTEPEC, PUEBLA.

CUENTA PÚBLICA 2023

H. AYUNTAMIENTO 2021-2024
XICOTEPEC
Sí AVANZA

26-01
MUNICIPIO DE XICOTEPEC, PUEBLA

MUNICIPIO DE XICOTEPEC

PUEBLA

CUENTA PÚBLICA 2023

H. AYUNTAMIENTO 2021-2024

XICOTEPEC

SÍ AVANZA





PRESENTACIÓN

Con el fin de cumplir con las disposiciones en materia de rendición de cuentas y fiscalización establecidas en los artículos 27 de la Ley de Rendición de Cuentas y Fiscalización Superior del Estado de Puebla y 55 de la Ley de General de Contabilidad Gubernamental, se presenta ante el H. Congreso del Estado de Puebla por conducto de la Auditoria Superior, la Cuenta Pública del Ejercicio Fiscal 2023.

La Cuenta Pública del Ejercicio Fiscal 2023 está integrada por 3 apartados y anexos, en los que se concentra la información contable, presupuestal, programática, con la desagregación que indica el artículo 46 de la Ley General de Contabilidad Gubernamental; relación de bienes muebles e inmuebles, relación de las cuentas bancarias productivas específicas, en las cuales se depositaron los recursos federales transferidos, la información respecto al ejercicio y destino del gasto federalizado, así como respecto al reintegro de los recursos federales no devengados por las entidades federativas, municipios y demarcaciones territoriales de la Ciudad de México; esto con fundamento en los artículos 23, 69 y 81 de la Ley General de Contabilidad Gubernamental:

- **Apartado 1:** Ayuntamiento Municipal con clave 2601 Municipio de Xicotepec Puebla.
- **Apartado 2:** Sector Paramunicipal con clave 92601 Sistema Operador de los Servicios de Agua Potable y Alcantarillado del Municipio de Xicotepec de Juárez, Pue.; ambas claves otorgadas por la Auditoria Superior del Estado de Puebla.
- **Estados Financieros Consolidados.**
- **Anexos.**

Es importante señalar que esta Cuenta Pública está estructurada como lo establece el Acuerdo por el que se armoniza la estructura de las cuentas públicas, publicado en el Diario Oficial de la Federación el 30 de diciembre de 2013, con última reforma de fecha 29 de febrero de 2016.

APARTADO 1

En el siguiente Apartado 1: Presentamos la información contable, presupuestal y programática del Municipio de Xicotepec Puebla con la desagregación que indica el artículo 46 de la Ley General de Contabilidad Gubernamental.

I. Información contable:

a) Estado de actividades;

b) Estado de situación financiera;

c) Estado de variación en la hacienda pública;

d) Estado de cambios en la situación financiera;

e) Estado de flujos de efectivo;

f) Informes sobre pasivos contingentes;

g) Notas a los estados financieros;

h) Estado analítico del activo, e

i) Estado analítico de la deuda y otros pasivos, del cual se derivarán las clasificaciones siguientes:

1. Corto y largo plazo, así como por su origen en interna y externa;

2. Fuentes de financiamiento;

3. Por moneda de contratación, y

4. Por país acreedor;

II. Información presupuestaria:

a) Estado analítico de ingresos;

b) Estado analítico del ejercicio del presupuesto de egresos del que se derivarán las clasificaciones siguientes:

1. Administrativa;

2. Económica;

3. Por objeto del gasto, y

4. Funcional;

c) Endeudamiento neto, financiamiento menos amortización, del que derivará la clasificación por su origen en interno y externo;

d) Intereses de la deuda, y

e) Un flujo de fondos que resuma todas las operaciones;

III. Información programática:

a) Gasto por categoría programática.

b) Programas y proyectos de inversión, y

c) Indicadores de resultados.

H. AYUNTAMIENTO 2021-2024
XICOTEPEC
SÍ AVANZA

TESORERÍA
SÍ AVANZA

INFORMACIÓN CONTABLE.

MUNICIPIO DE XICOTEPEC PUEBLA

CUENTA PÚBLICA 2023
ESTADO DE ACTIVIDADES
Del 1 de Enero al 31 de Diciembre de 2023
(Cifras en pesos)

	2023	2022
INGRESOS Y OTROS BENEFICIOS		
INGRESOS DE GESTIÓN	26,481,621.90	29,189,779.47
IMPUESTOS	6,285,212.00	6,999,627.00
CUOTAS Y APORTACIONES DE SEGURIDAD SOCIAL	0.00	0.00
CONTRIBUCIONES DE MEJORAS	0.00	0.00
DERECHOS	16,563,276.30	14,996,198.64
PRODUCTOS DE TIPO CORRIENTE	2,325,909.08	1,825,482.27
APROVECHAMIENTOS DE TIPO CORRIENTE	1,307,224.52	5,368,471.56
INGRESOS POR VENTA DE BIENES Y PRESTACIÓN DE SERVICIOS	0.00	0.00
PART,APORT,CONV,INCENT. DERIV. D/COLAB.FISCAL, F. DIST. DE APORT,TRANSF, ASIG, SUBS Y SUBV Y P Y JUB	333,114,019.69	249,703,901.48
PART,APORT,CONV,INCENT. DERIV. D/COLAB.FISCAL, F. DIST. DE APORT	333,114,019.69	249,703,901.48
TRANSFERENCIAS, ASIGNACIONES, SUBSIDIOS Y SUBVENCIONES Y PENSIONES Y JUBILACIONES	0.00	0.00
OTROS INGRESOS Y BENEFICIOS	0.00	0.00
INGRESOS FINANCIEROS	0.00	0.00
INCREMENTO POR VARIACIÓN DE INVENTARIOS	0.00	0.00
DISMINUCIÓN DEL EXCESO DE ESTIMACIONES POR PÉRDIDA O DETERIORO U OBSOLESCENCIA	0.00	0.00
DISMINUCIÓN DEL EXCESO DE PROVISIONES	0.00	0.00
OTROS INGRESOS Y BENEFICIOS VARIOS	0.00	0.00
TOTAL DE INGRESOS Y OTROS BENEFICIOS	359,595,641.59	278,893,680.95
GASTOS Y OTRAS PÉRDIDAS		
GASTOS DE FUNCIONAMIENTO	158,837,680.92	144,303,435.59
SERVICIOS PERSONALES	57,015,922.56	58,068,833.05
MATERIALES Y SUMINISTROS	35,300,940.64	29,616,811.56
SERVICIOS GENERALES	66,520,817.72	56,617,790.98
TRANSFERENCIAS, ASIGNACIONES, SUBSIDIOS Y OTRAS AYUDAS	26,892,149.68	11,979,460.13
TRANSFERENCIAS INTERNAS Y ASIGNACIONES AL SECTOR PÚBLICO	0.00	0.00
TRANSFERENCIAS AL RESTO DEL SECTOR PÚBLICO	1,655,252.01	1,536,105.54
SUBSIDIOS Y SUBVENCIONES	662,908.00	684,922.00
AYUDAS SOCIALES	22,447,664.67	7,751,992.59
PENSIONES Y JUBILACIONES	1,706,325.00	1,646,440.00
TRANSFERENCIAS A FIDEICOMISOS, MANDATOS Y CONTRATOS ANÁLOGOS	0.00	0.00
TRANSFERENCIAS A LA SEGURIDAD SOCIAL	0.00	0.00
DONATIVOS	420,000.00	360,000.00
TRANSFERENCIAS AL EXTERIOR	0.00	0.00
PARTICIPACIONES Y APORTACIONES	6,650,691.37	6,773,501.98
PARTICIPACIONES	0.00	0.00
APORTACIONES	0.00	0.00
CONVENIOS	6,650,691.37	6,773,501.98
INTERESES, COMISIONES Y OTROS GASTOS DE LA DEUDA PÚBLICA	4,379,258.37	3,968,884.24

MUNICIPIO DE XICOTEPEC PUEBLA

CUENTA PÚBLICA 2023
ESTADO DE ACTIVIDADES
Del 1 de Enero al 31 de Diciembre de 2023
(Cifras en pesos)

	2023	2022
INTERESES DE LA DEUDA PÚBLICA	4,379,258.37	3,968,884.24
COMISIONES DE LA DEUDA PÚBLICA	0.00	0.00
GASTOS DE LA DEUDA PÚBLICA	0.00	0.00
COSTO POR COBERTURAS	0.00	0.00
APOYOS FINANCIEROS	0.00	0.00
OTROS GASTOS Y PÉRDIDAS EXTRAORDINARIAS	16,431,534.49	15,647,581.65
ESTIMACIONES, DEPRECIACIONES, DETERIOROS, OBSOLESCENCIAS Y AMORTIZACIONES	16,431,534.49	15,647,581.65
PROVISIONES	0.00	0.00
DISMINUCIONES DE INVENTARIOS	0.00	0.00
AUMENTO POR INSUFICIENCIA DE ESTIMACIONES POR PÉRDIDA O DETERIORO U OBSOLESCENCIA	0.00	0.00
AUMENTO POR INSUFICIENCIA DE PROVISIONES	0.00	0.00
OTROS GASTOS	0.00	0.00
INVERSIÓN PÚBLICA	30,167,176.10	48,017,829.44
INVERSIÓN PÚBLICA NO CAPITALIZABLE	30,167,176.10	48,017,829.44
TOTAL DE GASTOS Y OTRAS PÉRDIDAS	243,358,490.93	230,690,693.03
RESULTADOS DEL EJERCICIO (AHORRO/DESAHORRO)	116,237,150.66	48,202,987.92

Bajo protesta de decir verdad declaramos que los Estados Financieros y sus notas, son razonablemente correctos y son responsabilidad del emisor.

C. JOSÉ LUIS JANEIRO GOICOECHEA.
PRESIDENTE MUNICIPAL SUPLENTE.

MTRO. JULIO ROBERTO VÁZQUEZ GARRIDO.
TESORERO MUNICIPAL.

LIC. VÍCTOR HUGO RAMÍREZ ESCAMILLA.
SECRETARIO DEL H. AYUNTAMIENTO.

C.P. LUIS QUIROZ BANDA.
CONTRALOR MUNICIPAL.

MUNICIPIO DE XICOTEPEC PUEBLA

CUENTA PÚBLICA 2023
ESTADO DE SITUACIÓN FINANCIERA
Al 31 de Diciembre de 2023
(Cifras en pesos)

	2023	2022
ACTIVO		
ACTIVO CIRCULANTE		
EFECTIVO Y EQUIVALENTES	110,101,009.19	65,619,319.90
DERECHOS A RECIBIR EFECTIVO O EQUIVALENTES	3,904,405.49	186,150.25
DERECHOS A RECIBIR BIENES O SERVICIOS	0.00	0.00
INVENTARIOS	0.00	0.00
ALMACENES	0.00	0.00
ESTIMACIÓN POR PÉRDIDAS O DETERIORO DE ACTIVOS CIRCULANTES	0.00	0.00
OTROS ACTIVOS CIRCULANTES	0.00	0.00
TOTAL DE ACTIVOS CIRCULANTES	114,005,414.68	65,805,470.15
ACTIVO NO CIRCULANTE		
INVERSIONES FINANCIERAS A LARGO PLAZO	0.00	0.00
DERECHOS A RECIBIR EFECTIVO O EQUIVALENTES A LARGO PLAZO	0.00	0.00
BIENES INMUEBLES, INFRAESTRUCTURA Y CONSTRUCCIONES EN PROCESO	515,943,138.52	452,171,971.18
BIENES MUEBLES	46,834,244.97	40,641,793.79
ACTIVOS INTANGIBLES	0.00	0.00
DEPRECIACIÓN, DETERIORO Y AMORTIZACIÓN ACUMULADA DE BIENES	-173,760,072.62	-157,328,538.13
ACTIVOS DIFERIDOS	0.00	0.00
ESTIMACIÓN POR PÉRDIDA O DETERIORO DE ACTIVOS NO CIRCULANTES	0.00	0.00
OTROS ACTIVOS NO CIRCULANTES	0.00	0.00
TOTAL DE ACTIVOS NO CIRCULANTES	389,017,310.87	335,485,226.84

	2023	2022
PASIVO		
PASIVO CIRCULANTE		
CUENTAS POR PAGAR A CORTO PLAZO	84,070,433.61	42,775,451.88
DOCUMENTOS POR PAGAR A CORTO PLAZO	0.00	0.00
PORCIÓN A CORTO PLAZO DE LA DEUDA PÚBLICA A LARGO PLAZO	0.00	0.00
TÍTULOS Y VALORES A CORTO PLAZO	0.00	0.00
PASIVOS DIFERIDOS A CORTO PLAZO	0.00	0.00
FONDOS Y BIENES DE TERCEROS EN GARANTÍA Y/O ADMINISTRACIÓN A CORTO PLAZO	0.00	0.00
PROVISIONES A CORTO PLAZO	0.00	0.00
OTROS PASIVOS A CORTO PLAZO	0.00	0.00
TOTAL DE PASIVOS CIRCULANTES	84,070,433.61	42,775,451.88
PASIVO NO CIRCULANTE		
CUENTAS POR PAGAR A LARGO PLAZO	0.00	0.00
DOCUMENTOS POR PAGAR A LARGO PLAZO	0.00	0.00
DEUDA PÚBLICA A LARGO PLAZO	27,421,776.00	34,517,365.00
PASIVOS DIFERIDOS A LARGO PLAZO	0.00	0.00
FONDOS Y BIENES DE TERCEROS EN GARANTÍA Y/O ADMINISTRACIÓN A LARGO PLAZO	0.00	0.00
PROVISIONES A LARGO PLAZO	0.00	0.00
TOTAL DE PASIVOS NO CIRCULANTES	27,421,776.00	34,517,365.00
TOTAL DEL PASIVO.....	111,492,209.61	77,292,816.88
HACIENDA PÚBLICA / PATRIMONIO		
HACIENDA PÚBLICA/PATRIMONIO CONTRIBUIDO	13,853,284.79	12,946,901.59
APORTACIONES	13,853,284.79	12,946,901.59
DONACIONES DE CAPITAL	0.00	0.00
ACTUALIZACIÓN DE LA HACIENDA PÚBLICA/PATRIMONIO	0.00	0.00

MUNICIPIO DE XICOTEPEC PUEBLA

CUENTA PÚBLICA 2023
ESTADO DE SITUACIÓN FINANCIERA
Al 31 de Diciembre de 2023
(Cifras en pesos)

	2023	2022
TOTAL DEL ACTIVO	503,022,725.55	401,290,696.99

	2023	2022
HACIENDA PÚBLICA/PATRIMONIO GENERADO	377,677,231.15	311,050,978.52
RESULTADOS DEL EJERCICIO (AHORRO / DESAHORRO)	116,237,150.66	48,202,987.92
RESULTADOS DE EJERCICIOS ANTERIORES	261,440,080.49	262,847,990.60
REVALÚOS	0.00	0.00
RESERVAS	0.00	0.00
RECTIFICACIONES DE RESULTADOS DE EJERCICIOS ANTERIORES	0.00	0.00
EXCESO O INSUFICIENCIA EN LA ACTUALIZACIÓN DE LA HACIENDA PÚBLICA/PATRIMONIO	0.00	0.00
RESULTADO POR POSICIÓN MONETARIA	0.00	0.00
RESULTADO POR TENENCIA DE ACTIVOS NO MONETARIOS	0.00	0.00
TOTAL HACIENDA PÚBLICA/PATRIMONIO	391,530,515.94	323,997,880.11
TOTAL DEL PASIVO Y HACIENDA PÚBLICA/PATRIMONIO	503,022,725.55	401,290,696.99

Bajo protesta de decir verdad declaramos que los Estados Financieros y sus notas son razonablemente correctos y son responsabilidad del emisor.

PRESIDENCIA MUNICIPAL XICOTEPEC, PUE 2021 - 2024

C. JOSÉ LUIS JANEIRO GOICOECHEA.
PRESIDENTE MUNICIPAL SUPLENTE.

TESORERÍA MUNICIPAL XICOTEPEC, PUE 2021 - 2024

MTRO. JULIO ROBERTO VÁZQUEZ CARRIDO.
TESORERO MUNICIPAL.

SECRETARÍA DEL AYUNTAMIENTO XICOTEPEC, PUE 2021 - 2024

LIC. VÍCTOR HUGO RAMÍREZ ESCAMILLA.
SECRETARIO DEL H. AYUNTAMIENTO.

CONTRALORÍA MUNICIPAL XICOTEPEC, PUE 2021 - 2024

C.P. LUIS QUIROZ BAÑOS.
CONTRALOR MUNICIPAL.

MUNICIPIO DE XICOTEPEC PUEBLA

CUENTA PÚBLICA 2023
ESTADO DE VARIACIÓN EN LA HACIENDA PÚBLICA
Del 1 de Enero al 31 de Diciembre de 2023
(Cifras en pesos)

Concepto	Hacienda Pública/ Patrimonio Contribuído	Hacienda Pública/ Patrimonio Generado de Ejercicios Ant.	Hacienda Pública/ Patrimonio Generado del Ejercicio	Exceso o Insuficiencia en la Actualización de la Hacienda Pública / Patrimonio /	TOTAL
Hacienda Pública / Patrimonio Contribuido Neto 2022	12,946,901.59				12,946,901.59
Aportaciones	12,946,901.59				12,946,901.59
Donaciones de Capital	0.00				0.00
Actualización de la Hacienda Pública/Patrimonio	0.00				0.00
Hacienda Pública / Patrimonio Generado Neto 2022		262,847,990.60	48,202,987.92		311,050,978.52
Resultados del Ejercicio (Ahorro/Desahorro)			48,202,987.92		48,202,987.92
Resultados de Ejercicios Anteriores		262,847,990.60			262,847,990.60
Revalúos		0.00			0.00
Reservas		0.00			0.00
Rectificaciones de Resultados de Ejercicios Anteriores		0.00			0.00
Exceso o Insuficiencia en la Actualización de la Hacienda Pública/Patrimonio Neto 2022				0.00	0.00
Resultado por Posición Monetaria				0.00	0.00
Resultado por Tenencia de Activos no Monetarios				0.00	0.00
Hacienda Pública / Patrimonio Neto Final 2022	12,946,901.59	262,847,990.60	48,202,987.92	0.00	323,997,880.11
Cambios en la Hacienda Pública / Patrimonio Contribuido Neto 2023	906,383.20				906,383.20
Aportaciones	906,383.20				906,383.20
Donaciones de Capital	0.00				0.00
Actualización de la Hacienda Pública/Patrimonio	0.00				0.00

CUENTA PÚBLICA 2023
ESTADO DE VARIACIÓN EN LA HACIENDA PÚBLICA
Del 1 de Enero al 31 de Diciembre de 2023
(Cifras en pesos)

Variaciones de la Hacienda Pública / Patrimonio Generado Neto 2023		-1,407,910.11	68,034,162.74		66,626,252.63
Resultados del Ejercicio (Ahorro/Desahorro)			116,237,150.66		116,237,150.66
Resultados de Ejercicios Anteriores		-1,407,910.11	-48,202,987.92		-49,610,898.03
Revalúos			0.00		0.00
Reservas			0.00		0.00
Rectificaciones de Resultados de Ejercicios Anteriores			0.00		0.00
Cambios en el Exceso o Insuficiencia en la Actualización de la Hacienda Pública/Patrimonio Neto 2023				0.00	0.00
Resultado por Posición Monetaria				0.00	0.00
Resultado por Tenencia de Activos no Monetarios				0.00	0.00
Hacienda Pública / Patrimonio Neto Final 2023	13,853,284.79	261,440,080.49	116,237,150.66	0.00	391,530,515.94

Bajo protesta de decir verdad declaramos que los Estados Financieros y sus notas, son razonablemente correctos y son responsabilidad del emisor.

C. JOSÉ LUIS JANEIRO GOICOECHEA.
PRESIDENTE MUNICIPAL SUPLENTE.

MTRO. JULIO ROBERTO VÁZQUEZ GARRIDO.
TESORERO MUNICIPAL.

LIC. VÍCTOR HUGO RAMÍREZ ESCAMILLA.
SECRETARIO DEL H. AYUNTAMIENTO.

C.P. LUIS QUIROZ BAÑOS.
CONTRALOR MUNICIPAL.

PRESIDENCIA MUNICIPAL XICOTEPEC, PUE 2021 - 2024

TESORERÍA MUNICIPAL XICOTEPEC, PUE 2021 - 2024

SECRETARÍA DEL AYUNTAMIENTO XICOTEPEC, PUE 2021 - 2024

CONTRALORÍA MUNICIPAL XICOTEPEC, PUE 2021 - 2024

MUNICIPIO DE XICOTEPEC PUEBLA

CUENTA PÚBLICA 2023
ESTADO DE CAMBIOS EN LA SITUACIÓN FINANCIERA
Del 1 de Enero al 31 de Diciembre de 2023
(Cifras en pesos)

	Origen	Aplicación
ACTIVO	-	101,732,028.56
ACTIVO CIRCULANTE	-	48,199,944.53
EFECTIVO Y EQUIVALENTES	-	44,481,689.29
DERECHOS A RECIBIR EFECTIVO O EQUIVALENTES	-	3,718,255.24
DERECHOS A RECIBIR BIENES O SERVICIOS	-	-
INVENTARIOS	-	-
ALMACENES	-	-
ESTIMACIÓN POR PÉRDIDAS O DETERIORO DE ACTIVOS CIRCULANTES	-	-
OTROS ACTIVOS CIRCULANTES	-	-
ACTIVO NO CIRCULANTE	-	53,532,084.03
INVERSIONES FINANCIERAS A LARGO PLAZO	-	-
DERECHOS A RECIBIR EFECTIVO O EQUIVALENTES A LARGO PLAZO	-	-
BIENES INMUEBLES, INFRAESTRUCTURA Y CONSTRUCCIONES EN PROCESO	-	63,771,167.34
BIENES MUEBLES	-	6,192,451.18
ACTIVOS INTANGIBLES	-	-
DEPRECIACIÓN, DETERIORO Y AMORTIZACIÓN ACUMULADA DE BIENES	16,431,534.49	-
ACTIVOS DIFERIDOS	-	-
ESTIMACIÓN POR PÉRDIDA O DETERIORO DE ACTIVOS NO CIRCULANTES	-	-
OTROS ACTIVOS NO CIRCULANTES	-	-
PASIVO	34,199,392.73	-
PASIVO CIRCULANTE	41,294,981.73	-
CUENTAS POR PAGAR A CORTO PLAZO	41,294,981.73	-
DOCUMENTOS POR PAGAR A CORTO PLAZO	-	-
PORCIÓN A CORTO PLAZO DE LA DEUDA PÚBLICA A LARGO PLAZO	-	-
TÍTULOS Y VALORES A CORTO PLAZO	-	-
PASIVOS DIFERIDOS A CORTO PLAZO	-	-
FONDOS Y BIENES DE TERCEROS EN GARANTÍA Y/O ADMINISTRACIÓN A CORTO PLAZO	-	-
PROVISIONES A CORTO PLAZO	-	-
OTROS PASIVOS A CORTO PLAZO	-	-
PASIVO NO CIRCULANTE	-	7,095,589.00
CUENTAS POR PAGAR A LARGO PLAZO	-	-
DOCUMENTOS POR PAGAR A LARGO PLAZO	-	-
DEUDA PÚBLICA A LARGO PLAZO	-	7,095,589.00
PASIVOS DIFERIDOS A LARGO PLAZO	-	-
FONDOS Y BIENES DE TERCEROS EN GARANTÍA Y/O ADMINISTRACIÓN A LARGO PLAZO	-	-
PROVISIONES A LARGO PLAZO	-	-
HACIENDA PÚBLICA/PATRIMONIO	67,532,635.83	-

MUNICIPIO DE XICOTEPEC PUEBLA

CUENTA PÚBLICA 2023
ESTADO DE CAMBIOS EN LA SITUACIÓN FINANCIERA
Del 1 de Enero al 31 de Diciembre de 2023
(Cifras en pesos)

	Origen	Aplicación
HACIENDA PÚBLICA/PATRIMONIO CONTRIBUIDO	906,383.20	-
APORTACIONES	906,383.20	-
DONACIONES DE CAPITAL	-	-
ACTUALIZACIÓN DE LA HACIENDA PÚBLICA/PATRIMONIO	-	-
HACIENDA PÚBLICA/PATRIMONIO GENERADO	66,626,252.63	-
RESULTADOS DEL EJERCICIO (AHORRO / DESAHORRO)	68,034,162.74	-
RESULTADOS DE EJERCICIOS ANTERIORES	-	1,407,910.11
REVALÚOS	-	-
RESERVAS	-	-
RECTIFICACIONES DE RESULTADOS DE EJERCICIOS ANTERIORES	-	-
EXCESO O INSUFICIENCIA EN LA ACTUALIZACIÓN DE LA HACIENDA PÚBLICA/PATRIMONIO	-	-
RESULTADO POR POSICIÓN MONETARIA	-	-
RESULTADO POR TENENCIA DE ACTIVOS NO MONETARIOS	-	

Bajo protesta de decir verdad declaramos que los Estados Financieros y sus notas, son razonablemente correctos y son responsabilidad del emisor.

C. JOSÉ LUIS JANEIRO GOICOECHEA.
PRESIDENTE MUNICIPAL SUPLENTE.

MTRO. JULIO ROBERTO VÁZQUEZ GARRIDO.
TESORERO MUNICIPAL.

LIC. VÍCTOR HUGO RAMÍREZ ESCAMILLA.
SECRETARIO DEL H. AYUNTAMIENTO.

C.P. LUIS QUIROZ BAÑOS.
CONTRALOR MUNICIPAL.

MUNICIPIO DE XICOTEPEC PUEBLA

CUENTA PÚBLICA 2023
ESTADO DE FLUJOS DE EFECTIVO
Del 1 de Enero al 31 de Diciembre de 2023
(Cifras en pesos)

Concepto	2023	2022
FLUJOS DE EFECTIVO DE LAS ACTIVIDADES DE OPERACIÓN		
ORIGEN	359,595,641.59	278,893,680.95
IMPUESTOS	6,285,212.00	6,999,627.00
CUOTAS Y APORTACIONES DE SEGURIDAD SOCIAL	0.00	0.00
CONTRIBUCIONES DE MEJORAS	0.00	0.00
DERECHOS	16,563,276.30	14,996,198.64
PRODUCTOS	2,325,909.08	1,825,482.27
APROVECHAMIENTOS	1,307,224.52	5,368,471.56
INGRESOS POR VENTAS DE BIENES, PRESTACIÓN DE SERVICIOS Y OTROS INGRESOS	0.00	0.00
PARTICIPACIONES,APORTACIONES,CONVENIOS, INCENTIVOS DERIV. DE LA COLAB. FISCAL Y FONDOS DIST. DE APORT	333,114,019.69	249,703,901.48
TRANSFERENCIAS, ASIGNACIONES, SUBSIDIOS Y SUBVENCIONES, Y PENSIONES Y JUBILACIONES	0.00	0.00
OTROS ORÍGENES DE OPERACIÓN	0.00	0.00
APLICACIÓN	188,734,203.10	160,125,609.41
SERVICIOS PERSONALES	57,015,922.56	58,068,833.05
MATERIALES Y SUMINISTROS	35,300,940.64	29,394,437.75
SERVICIOS GENERALES	63,167,748.85	54,041,457.05
TRANSFERENCIAS INTERNAS Y ASIGNACIONES AL SECTOR PÚBLICO	0.00	0.00
TRANSFERENCIAS AL RESTO DEL SECTOR PÚBLICO	1,655,252.01	1,536,105.54
SUBSIDIOS Y SUBVENCIONES	662,908.00	684,922.00
AYUDAS SOCIALES	22,154,414.67	7,663,492.59
PENSIONES Y JUBILACIONES	1,706,325.00	1,646,440.00
TRANSFERENCIAS A FIDEICOMISOS, MANDATOS Y OTROS ANÁLOGOS	0.00	0.00
TRANSFERENCIAS A LA SEGURIDAD SOCIAL	0.00	0.00
DONATIVOS	420,000.00	360,000.00
TRANSFERENCIAS AL EXTERIOR	0.00	0.00
PARTICIPACIONES	0.00	0.00
APORTACIONES	0.00	0.00
CONVENIOS	6,650,691.37	6,729,921.43
OTRAS APLICACIONES DE OPERACIÓN	0.00	0.00
FLUJOS NETOS DE EFECTIVO POR ACTIVIDADES DE OPERACIÓN	170,861,438.49	118,768,071.54

MUNICIPIO DE XICOTEPEC PUEBLA

CUENTA PÚBLICA 2023
ESTADO DE FLUJOS DE EFECTIVO
Del 1 de Enero al 31 de Diciembre de 2023
(Cifras en pesos)

Concepto	2023	2022
FLUJOS DE EFECTIVO DE LAS ACTIVIDADES DE INVERSIÓN		
ORIGEN	0.00	0.00
BIENES INMUEBLES, INFRAESTRUCTURA Y CONSTRUCCIONES EN PROCESO	0.00	0.00
BIENES MUEBLES	0.00	0.00
OTROS ORÍGENES DE INVERSIÓN	0.00	0.00
APLICACIÓN	72,003,907.70	64,405,940.40
BIENES INMUEBLES, INFRAESTRUCTURA Y CONSTRUCCIONES EN PROCESO	65,811,456.52	57,994,024.37
BIENES MUEBLES	6,192,451.18	6,411,916.03
OTRAS APLICACIONES DE INVERSIÓN	0.00	0.00
FLUJOS NETOS DE EFECTIVO POR ACTIVIDADES DE INVERSIÓN	-72,003,907.70	-64,405,940.40
FLUJOS DE EFECTIVO DE LAS ACTIVIDADES DE FINANCIAMIENTO		
ORIGEN	158,906,529.53	134,848,466.61
ENDEUDAMIENTO NETO	0.00	0.00
INTERNO	0.00	0.00
EXTERNO	0.00	0.00
OTROS ORÍGENES DE FINANCIAMIENTO	158,906,529.53	134,848,466.61
APLICACIÓN	213,282,371.03	159,166,575.61
SERVICIOS DE LA DEUDA	11,474,847.37	11,522,490.24
INTERNO	11,474,847.37	11,522,490.24
EXTERNO	0.00	0.00
OTRAS APLICACIONES DE FINANCIAMIENTO	201,807,523.66	147,644,085.37
FLUJOS NETOS DE EFECTIVO POR ACTIVIDADES DE FINANCIAMIENTO	-54,375,841.50	-24,318,109.00

MUNICIPIO DE XICOTEPEC PUEBLA

CUENTA PÚBLICA 2023
ESTADO DE FLUJOS DE EFECTIVO
Del 1 de Enero al 31 de Diciembre de 2023
(Cifras en pesos)

Concepto	2023	2022
Incremento/Disminución Neta en el Efectivo y Equivalentes al Efectivo	44,481,689.29	30,044,022.14
Efectivo y Equivalentes al Efectivo al Inicio del Ejercicio	65,619,319.90	35,575,297.76
Efectivo y Equivalentes al Efectivo al Final del Ejercicio	110,101,009.19	65,619,319.90

Bajo protesta de decir verdad declaramos que los Estados Financieros y sus notas son razonablemente correctos y son responsabilidad del emisor.

C. JOSE LUIS JANEIRO GOICOECHEA.
PRESIDENTE MUNICIPAL SUPLENTE.

MTRO. JULIO ROBERTO VÁZQUEZ GARRIDO.
TESORERO MUNICIPAL.

LIC. VÍCTOR HUGO RAMÍREZ ESCAMILLA.
SECRETARIO DEL H. AYUNTAMIENTO.

C.P. LUIS QUIROZ BAÑOS.
CONTRALOR MUNICIPAL.

MUNICIPIO DE XICOTEPEC PUEBLA

CUENTA PÚBLICA 2023
INFORME SOBRE PASIVOS CONTINGENTES
Al 31 de Diciembre de 2023

En cumplimiento a lo dispuesto por los artículos 46, fracción I, inciso f y 52 de la Ley General de Contabilidad Gubernamental, en relación al Informe Sobre Pasivos Contingentes, se aclara que el Municipio de Xicotepec Puebla al 31 de diciembre de 2023 no tiene pasivos contingentes que deriven de alguna obligación posible presente o futura, cuya existencia y/o realización sea incierta, y en consecuencia no le es aplicable el Informe Sobre Pasivos Contingentes.
No obstante, a la situación anteriormente expuesta, se hace la pertinente aclaración que los pasivos manifestados en su información financiera, en todos los casos corresponden a obligaciones reales derivadas de la recepción a plena satisfacción de bienes y/o servicios debidamente devengados, o bien corresponden a retenciones a favor de terceros, cuyo pago se encuentra pendiente al 31 de diciembre de 2023.

Lo anterior de conformidad con lo establecido en el capítulo VII, numeral II, inciso H) del Manual de Contabilidad Gubernamental emitido por el CONAC, donde se establece en términos generales que:
"Los pasivos contingentes son obligaciones que tienen su origen en hechos específicos e independientes del pasado que en el futuro pueden ocurrir o no y, de acuerdo con lo que acontezca, desaparecen o se convierten en pasivos reales, por ejemplo, juicios garantías, avales, costos de planes de pensiones, jubilaciones, etc."

Bajo protesta de decir verdad declaramos que los Estados Financieros y sus notas son razonablemente correctos y son responsabilidad del emisor.

PRESIDENCIA MUNICIPAL XICOTEPEC, PUE 2021 - 2024

C. JOSÉ LUIS JANEIRO GOICOECHEA.
PRESIDENTE MUNICIPAL SUPLENTE.

TESORERÍA MUNICIPAL XICOTEPEC, PUE 2021 2024

MTRO. JULIO ROBERTO VÁZQUEZ GARRIDO.
TESORERO MUNICIPAL.

SECRETARÍA DEL AYUNTAMIENTO XICOTEPEC, PUE 2021 2024

LIC. VÍCTOR HUGO RAMÍREZ ESCAMILLA.
SECRETARIO DEL H. AYUNTAMIENTO.

CONTRALORÍA MUNICIPAL XICOTEPEC, PUE 2021 - 2024

C.P. LUIS QUIROZ [illegible]
CONTRALOR MUNICIPAL

NOTAS A LOS ESTADOS FINANCIEROS

Con el propósito de dar cumplimiento a los artículos 46 y 49 de la Ley General de Contabilidad Gubernamental, los entes públicos deberán acompañar notas a los estados financieros cuyos rubros así lo requieran teniendo presente los postulados de revelación suficiente e importancia relativa con la finalidad, que la información sea de mayor utilidad para los usuarios.

A continuación, se presentan los tres tipos de notas que acompañan a los estados, a saber:

a) Notas de desglose;

b) Notas de memoria (cuentas de orden), y

c) Notas de gestión administrativa.

a) NOTAS DE DESGLOSE

NOTAS AL ESTADO DE ACTIVIDADES

Ingresos y otros beneficios: Representa el importe de los ingresos y otros beneficios del ente público provenientes de ingresos de gestión, participaciones, aportaciones, convenios, incentivos derivados de la colaboración fiscal, fondos distintos de aportaciones, transferencias, asignaciones, subsidios y subvenciones, pensiones y jubilaciones, y otros ingresos y beneficios.

Ingresos de gestión: Comprende el importe de los ingresos provenientes de contribuciones, productos, aprovechamientos, así como de venta de bienes y prestación de servicios.

Impuestos: Comprende el importe de las contribuciones establecidas en Ley que deben pagar las personas físicas y/o morales, que se encuentran en la situación jurídica o de hecho prevista por la misma y que sean distintas de las aportaciones de seguridad social, contribuciones de mejoras y derechos.

Derechos: Comprende el importe de las contribuciones establecidas en Ley por el uso o aprovechamiento de los bienes del dominio público, así como por recibir servicios que presta el Estado en sus funciones de derecho público, excepto cuando se presten por organismos descentralizados u órganos desconcentrados cuando en este último caso, se trate de contraprestaciones que no se encuentren previstas en las leyes correspondientes. También son derechos las contribuciones a cargo de los organismos públicos descentralizados por prestar servicios exclusivos del Estado.

Productos: Comprende el importe de los ingresos por contraprestaciones por los servicios que preste el Estado (Municipio) en sus funciones de derecho privado.

Aprovechamientos: Comprende el importe de los ingresos que percibe el Estado (Municipio) por funciones de derecho público distintos de las contribuciones, los ingresos derivados de financiamientos y de los que obtengan los organismos descentralizados y las empresas de participación estatal y municipal.

Concepto Ingresos y Otros Beneficios	2023	2022
Ingresos de Gestión	**26,481,621.90**	**29,189,779.47**
Impuestos	6,285,212.00	6,999,627.00
Derechos	16,563,276.30	14,996,198.64
Productos	2,325,909.08	1,825,482.27
Aprovechamientos	1,307,224.52	5,368,471.56

Participaciones, aportaciones, convenios, incentivos derivados de la colaboración fiscal, fondos distintos de aportaciones, transferencias, asignaciones, subsidios y subvenciones, y pensiones y jubilaciones: Comprende el importe de los recursos que reciben las Entidades Federativas y Municipios por concepto de participaciones, aportaciones, convenios, incentivos derivados de la colaboración fiscal, fondos distintos de aportaciones; así como los ingresos de los entes públicos que provenientes de transferencias, asignaciones, subsidios y subvenciones, y pensiones y jubilaciones.

Participaciones, Aportaciones, Convenios, Incentivos Derivados de la Colaboración Fiscal y Fondos Distintos de Aportaciones: Comprende el importe de los recursos que reciben las Entidades Federativas y los Municipios por concepto de participaciones, aportaciones, convenios, incentivos derivados de la colaboración fiscal y fondos distintos de aportaciones.

Concepto Ingresos y Otros Beneficios	2023	2022
Participaciones, Aportaciones, Convenios, Incentivos Derivados de la Colaboración Fiscal, Fondos Distintos de Aportaciones, Transferencias, Asignaciones, Subsidios y Subvenciones, y Pensiones y Jubilaciones	**333,114,019.69**	**249,703,901.48**
Participaciones, Aportaciones, Convenios, Incentivos Derivados de la Colaboración Fiscal y Fondos Distintos de Aportaciones	333,114,019.69	249,703,901.48

Gastos y otras perdidas: Representa el importe de los gastos y otras pérdidas del ente público, incurridos por gastos de funcionamiento, intereses, transferencias, participaciones y aportaciones otorgadas, otras pérdidas de la gestión y extraordinarias, entre otras.

Gastos de funcionamiento: Comprende el importe del gasto por servicios personales, materiales, suministros y servicios generales no personales, necesarios para el funcionamiento del ente público.

Servicios Personales: Comprende el importe del gasto por remuneraciones del personal de carácter permanente y transitorio al servicio del ente público y las obligaciones que de ello se deriven.

Materiales y Suministros: Comprende el importe del gasto por toda clase de insumos y suministros requeridos para la prestación de bienes y servicios y para el desempeño de las actividades administrativas.

Servicios Generales: Comprende el importe del gasto por todo tipo de servicios que se contraten con particulares o instituciones del propio sector público; así como los servicios oficiales requeridos para el desempeño de actividades vinculadas con la función pública.

Concepto Gastos y Otras Pérdidas	2023	2022
Gastos de Funcionamiento	**158,837,680.92**	**144,303,435.59**
Servicios Personales	57,015,922.56	58,068,833.05
Materiales y Suministros	35,300,940.64	29,616,811.56
Servicios Generales	66,520,817.72	56,617,790.98

Transferencias, asignaciones, subsidios y otras ayudas: Comprende el importe del gasto por las transferencias, asignaciones, subsidios y otras ayudas destinadas en forma directa o indirecta a los sectores público, privado y externo.

Transferencias al Resto del Sector Público: Comprende el importe del gasto por las transferencias destinadas, a entes públicos que no forman parte del presupuesto de egresos, otorgados por otros, con el objeto de sufragar gastos inherentes a sus atribuciones.

Subsidios y Subvenciones: Comprende el importe del gasto por los subsidios y subvenciones que se otorgan para el desarrollo de actividades prioritarias de interés general a través del ente público a los diferentes sectores de la sociedad.

Ayudas Sociales: Comprende el importe del gasto por las ayudas sociales que el ente público otorga a personas, instituciones y diversos sectores de la población para propósitos sociales.

Pensiones y Jubilaciones: Comprende el importe del gasto por las pensiones y jubilaciones, que cubre el Gobierno Federal, Estatal y Municipal, o bien el Instituto de Seguridad Social correspondiente, conforme al régimen legal establecido, así como los pagos adicionales derivados de compromisos contractuales con el personal retirado.

Donativos: Comprende el importe del gasto para otorgar donativos a instituciones no lucrativas destinadas a actividades educativas, culturales, de salud, de investigación científica, de aplicación de nuevas tecnologías o de beneficencia, en términos de las disposiciones aplicables.

Concepto Gastos y Otras Pérdidas	2023	2022
Transferencias, Asignaciones, Subsidios y Otras Ayudas	**26,892,149.68**	**11,979,460.13**
Transferencias al Resto del Sector Público	1,655,252.01	1,536,105.54
Subsidios y Subvenciones	662,908.00	684,922.00
Ayudas Sociales	22,447,664.67	7,751,992.59
Pensiones y Jubilaciones	1,706,325.00	1,646,440.00
Donativos	420,000.00	360,000.00

Participaciones y aportaciones: Comprende el importe del gasto por las participaciones y aportaciones para las Entidades Federativas y los Municipios, incluye las destinadas a la ejecución de programas federales a través de las Entidades Federativas y Municipios, mediante la reasignación de responsabilidades y recursos, en los términos de los convenios que celebre el Gobierno Federal con éstas.

Convenios: Comprende el importe del gasto por convenios del ente público y reasignado por éste a otro a través de convenios para su ejecución.

Concepto Gastos y Otras Pérdidas	2023	2022
Participaciones y Aportaciones	**6,650,691.37**	**6,773,501.98**
Convenios	6,650,691.37	6,773,501.98

Intereses, comisiones y otros gastos de la deuda pública: Comprende el importe del gasto por intereses, comisiones y otros gastos de la deuda pública derivados de los diversos créditos o financiamientos contratados a plazo con instituciones nacionales y extranjeras, privadas y mixtas de crédito y con otros acreedores.

Intereses de la Deuda Pública: Comprende el importe del gasto por intereses derivados de los diversos créditos o financiamientos contratados a plazo con instituciones nacionales, privadas y mixtas de crédito y con otros acreedores.

Concepto Gastos y Otras Pérdidas	2023	2022
Intereses, Comisiones y Otros Gastos de la Deuda Pública	**4,379,258.37**	**3,968,884.24**
Intereses de la Deuda Pública	4,379,258.37	3,968,884.24

Otros gastos y pérdidas extraordinarias: Comprenden los importes del gasto no incluidos en los grupos anteriores.

Estimaciones, Depreciaciones, Deterioros, Obsolescencia y Amortizaciones: Comprende el importe de gastos por estimaciones, depreciaciones, deterioros, obsolescencias y amortizaciones, de acuerdo a los lineamientos que emita el CONAC.

Concepto Gastos y Otras Pérdidas	2023	2022
Otros Gastos y Pérdidas Extraordinarias	**16,431,534.49**	**15,647,581.65**
Estimaciones, Depreciaciones, Deterioros, Obsolescencia y Amortizaciones	16,431,534.49	15,647,581.65

Inversión pública: Comprende el importe del gasto destinado a construcción y/o conservación de obras, proyectos productivos, acciones de fomento y en general a todos aquellos gastos destinados a aumentar, conservar y mejorar el patrimonio.

Inversión Pública no Capitalizable: Comprende la transferencia de inversión pública a otros entes públicos, el importe del gasto destinado a construcción y/o conservación de obras, proyectos productivos, acciones de fomento y en general a todos aquellos gastos destinados a aumentar, conservar y mejorar el patrimonio.

Concepto Gastos y Otras Pérdidas	2023	2022
Inversión Pública	**30,167,176.10**	**48,017,829.44**
Inversión Pública no Capitalizable	30,167,176.10	48,017,829.44

NOTAS AL ESTADO DE SITUACIÓN FINANCIERA

Activo.

Recursos controlados por un ente público, identificados, cuantificados en términos monetarios y de los que se esperan, beneficios económicos y sociales futuros, derivados de operaciones ocurridas en el pasado, que han afectado económicamente a dicho ente público.

Efectivo y Equivalentes.

Recursos a corto plazo de gran liquidez que son fácilmente convertibles en importes determinados de efectivo, estando sujetos a un riesgo mínimo de cambio en su valor.

Concepto	2023	2022
Efectivo	340,421.76	96,219.70
Bancos/Tesorería	103,596,534.50	58,586,895.18
Inversiónes Temporales (Hasta 3 meses)	6,164,052.93	6,936,205.02
Total	**110,101,009.19**	**65,619,319.90**

Los saldos correspondientes a la cuenta de Efectivo y Equivalentes al 31 de **diciembre** de 2023, por un importe de **$110,101,009.19**, se refiere a los recursos por fuente de financiamiento que detallo a continuación:

Fuente de Financiamiento	Banco	No. de Cuenta Bancaria	Saldo Final 2023	Comprometido/ Devengado	Intereses Generados 2024	Reintegros (Tesofe)
Recursos No Etiquetados						
Recursos Fiscales	Caja	No Aplica	18,926.87	0.00	0.00	No Aplica
	BBVA Bancomer, S.A.	0195480000	897,243.38	0.00	0.00	No Aplica
		0195339073	5,836,530.05	0.00	0.00	No Aplica
		0122119188	5,000,000.00	0.00	0.00	No Aplica
		0112416638	584,335.81	0.00	0.00	No Aplica
		0113009440	1,124,570.94	0.00	0.00	No Aplica
Participaciones	Caja	No Aplica	321,494.89	0.00	0.00	No Aplica
	BBVA Bancomer, S.A.	0112416603	9,065,145.15	0.00	0.00	No Aplica
	Banco Mercantil del Norte, S.A.	0300152757	0.20	0.00	0.00	No Aplica
	Banco Mercantil del Norte, S.A.	0400124462	6,164,052.93	0.00	0.00	No Aplica
Recursos Etiquetados						
Faismun 2023	BBVA Bancomer, S.A.	0119693270	42,516,424.88	42,516,424.87	3,946.46	3,946.47
Fortamun 2023	BBVA Bancomer, S.A.	0119693343	9,222,590.81	9,222,590.81	532.53	532.53
Recursos Estatales (Programa Alimentario 2023)	BBVA Bancomer, S.A.	0120743593	293,250.00	293,250.00	6.24	6.24
Recursos Estatales (FAFEF 2023)	BBVA Bancomer, S.A.	0121613685	28,731,685.65	28,731,229.60	2,788.01	3,244.06
Otros Recursos (Hidrocarburos 2023)	BBVA Bancomer, S.A.	0119579222	324,757.63	324,757.63	-	-
	Total Efectivo y Equivalentes		110,101,009.19			

El rubro de Inversiones Temporales representa el Fondo de Reserva equivalente al pago de 2 meses del servicio de la deuda, que se constituyó al momento de la disposición del Crédito en el Fideicomiso No. 10600 de Banco Mercantil del Norte, S.A., Institución de Banca Múltiple, Grupo Financiero Banorte, como causahabiente por su fusión con Banco Interacciones, S.A., Institución de Banca Múltiple, Grupo Financiero Interacciones, en el cual son depositadas el 45% de las participaciones que les corresponden al Municipio del Fondo General de Participaciones y se encuentran afectadas al Fideicomiso para destinar exclusivamente la Garantía y Fuente de Pago del Contrato de Apertura y Crédito Simple por un monto de $70,000,000.00 (Setenta millones de pesos 00/100 M.N.), que tiene debidamente reconocido el carácter de Fideicomisario en primer lugar y cuyo mecanismo de pago se encuentra establecido en el propio Fideicomiso, siendo este el único Fideicomiso en que participa el Municipio de Xicotepec Puebla.

Derechos a recibir Efectivo o Equivalentes.

Representan los derechos de cobro originados en el desarrollo de las actividades del ente público, de los cuales se espera recibir una contraprestación representada en recursos, bienes o servicios; en un plazo menor o igual a doce meses.

Concepto	2023				2022
	Hasta 90 días	Hasta 180 días	Hasta 365 días	Total	
Cuentas por Cobrar a Corto Plazo	3,733,369.49	0.00	0.00	3,733,369.49	160,631.53
Deudores Diversos por Cobrar a Corto Plazo	171,036.00	0.00	0.00	171,036.00	25,518.72
Total	3,904,405.49	0.00	0.00	3,904,405.49	186,150.25

Bienes Inmuebles, Infraestructura y Construcciones en Proceso.

Representa el monto de todo tipo de bienes inmuebles, infraestructura y construcciones; así como los gastos derivados de actos de su adquisición, adjudicación, expropiación e indemnización y los que se generen por estudios de pre inversión, cuando se realicen por causas de interés público.

Concepto	2023	2022
Terrenos	118,495,419.48	117,589,036.28
Edificios No Habitacionales	49,114,648.76	49,114,648.76
Infraestructura	236,521,090.07	236,521,090.07
Construcciones en Proceso en Bienes del Dominio Público	111,811,980.21	48,947,196.07
Total	515,943,138.52	452,171,971.18

En la cuenta de Terrenos se encuentra registrado el valor de terrenos, necesarios para el uso que determine el Municipio de Xicotepec Puebla en beneficio de la ciudadanía, cuyo saldo acumulado al 31 de **diciembre** de 2023 corresponde a **$118,495,419.48.**

En la cuenta de Edificios No Habitacionales se encuentra registrado el valor de inmuebles tales como oficinas públicas, mercados, entre otros, que requiere el Municipio de Xicotepec Puebla para el desarrollo de sus actividades, cuyo saldo acumulado al 31 de **diciembre** de 2023 corresponde a **$49,114,648.76.**

En el rubro de Infraestructura se encuentran registros de las inversiones físicas que se consideran necesarias para el desarrollo de una actividad productiva, cuyo saldo al 31 de **diciembre** de 2023 es de **$236,521,090.07**.

En el rubro de Construcciones en Proceso en Bienes del Dominio Público, con un saldo al 31 de **diciembre** de 2023 de **$111,811,980.21**, corresponde a registro de obras que se encuentra en proceso y que de acuerdo al artículo 29 de la Ley General de Contabilidad estas deberán registrarse invariablemente, en una cuenta contable específica del activo.

Bienes muebles.

Representa el monto de los bienes muebles requeridos en el desempeño de las actividades del ente público.

Concepto	2023	2022
Mobiliario y Equipo de Administración	7,170,774.32	6,011,773.74
Mobliario y Equipo Educacional y Recreativo	1,403,651.07	276,608.76
Equipo e Instrumental Médico y de Laboratorio	116,843.99	116,843.99
Vehiculos y Equipo de Transporte	29,649,561.56	29,649,561.56
Equipo de Defensa y Seguridad	139,882.14	139,882.14
Maquinaria, Otros Equipos y Herramientas	8,353,531.89	4,447,123.60
Total	46,834,244.97	40,641,793.79

Depreciación, Deterioro y Amortización Acumulada de Bienes.

Representa el monto de las depreciaciones, deterioro y amortizaciones de bienes e Intangibles, de acuerdo a los lineamientos que emita el CONAC, en cumplimiento al Acuerdo por el que se emiten las Reglas Específicas del Registro y Valoración del Patrimonio, Guía de Vida Útil Estimada y Porcentaje de Depreciación Anual por lo que el saldo al 31 de **diciembre** de 2023 es de **$-173,760,072.62** y al 31 de **diciembre** de 2022 asciende a **$-157,328,538.13.**

"Guia de Vida Útil Estimada Y Porcentajes de Depreciación"			
Cuenta	Concepto	Años de Vida Útil	% De Depreciación Anual
1.2.3	Bienes Inmuebles, Infraestructura y Construcciones en Proceso		
1.2.3.2	Viviendas	50	2
1.2.3.3	Edificios No Habitacionales	30	3.3
1.2.3.4	Infraestructura	25	4
1.2.3.9	Otros Bienes Inmuebles	20	5
1.2.4	Bienes Muebles		
1.2.4.1	**Mobiliario y Equipo de Administración**		
1.2.4.1.1	Muebles de Oficina y Estantería	10	10
1.2.4.1.2	Muebles, Excepto De Oficina Y Estantería	10	10
1.2.4.1.3	Equipo de Cómputo y de Tecnologías de la Información	3	33.3
1.2.4.1.9	Otros Mobiliarios y Equipos de Administración	10	10
1.2.4.2	**Mobiliario y Equipo Educacional y Recreativo**		
1.2.4.2.1	Equipos y Aparatos Audiovisuales	3	33.3
1.2.4.2.2	Aparatos Deportivos	5	20
1.2.4.2.3	Cámaras Fotográficas y de Video	3	33.3
1.2.4.2.9	Otro Mobiliario y Equipo Educacional y Recreativo	5	20
1.2.4.3	**Equipo e Instrumental Médico y de Laboratorio**		
1.2.4.3.1	Equipo Médico y de Laboratorio	5	20
1.2.4.3.2	Instrumental Médico y de Laboratorio	5	20
1.2.4.4	**Equipo de Transporte**		
1.2.4.4.1	Automóviles y Equipo Terrestre	5	20
1.2.4.4.2	Carrocerías y Remolques	5	20
1.2.4.4.3	Equipo Aeroespacial	5	20
1.2.4.4.4	Equipo Ferroviario	5	20
1.2.4.4.5	Embarcaciones	5	20
1.2.4.4.9	Otros Equipos de Transporte	5	20
1.2.4.5	Equipo de Defensa y Seguridad1	*	*
1.2.4.6	**Maquinaria, Otros Equipos y Herramientas**		
1.2.4.6.1	Maquinaria y Equipo Agropecuario	10	10
1.2.4.6.2	Maquinaria y Equipo Industrial	10	10
1.2.4.6.3	Maquinaria y Equipo de Construcción	10	10
1.2.4.6.4	Sistemas de Aire Acondicionado, Calefacción y de	10	10
1.2.4.6.5	Equipo de Comunicación y Telecomunicación	10	10
1.2.4.6.6	Equipos de Generación Eléctrica, Aparatos y Accesorios	10	10
1.2.4.6.7	Herramientas y Máquinas-Herramienta	10	10
1.2.4.6.9	Otros Equipos	10	10
1.2.4.8	**Activos Biológicos**		
1.2.4.8.1	Bovinos	5	20
1.2.4.8.2	Porcinos	5	20
1.2.4.8.3	Aves	5	20
1.2.4.8.4	Ovinos y Caprinos	5	20
1.2.4.8.5	Peces y Acuicultura	5	20
1.2.4.8.6	Equinos	5	20
1.2.4.8.7	Especies Menores y de Zoológico	5	20
1.2.4.8.8	Arboles y Plantas	5	20
1.2.4.8.9	Otros Activos Biológicos	5	20

Pasivo.

Obligaciones presentes del ente público, virtualmente ineludibles, identificadas, cuantificadas en términos monetarios y que representan una disminución futura de beneficios económicos, derivadas de operaciones ocurridas en el pasado que le han afectado económicamente.

Cuentas por Pagar a Corto Plazo.

Representa el monto de los adeudos del ente público, que deberá pagar en un plazo menor o igual a doce meses.

Este rubro se refiere a obligaciones factibles de pago que se encuentran respaldadas con el saldo de la cuenta de Efectivo y Equivalente.

Las Cuentas por Pagar a Corto Plazo presenta un saldo al 31 de **diciembre** de 2023 por la cantidad de **$84,070,433.61,** cuyo importe a su totalidad tiene vencimiento de 90 días, por otra aparte las Cuentas por Pagar a Corto Plazo al 31 de **diciembre** de 2022 presentan un saldo de **$42,775,451.88.**

Concepto	2023				2022
	Hasta 90 dias	Hasta 180 dias	Hasta 365 dias	Total	
Proveedores por Pagar a Corto Plazo	3,353,068.87	0.00	0.00	3,353,068.87	2,970,180.28
Contratistas por Obras Públicas por Pagar a Corto Plazo	76,167,699.79	0.00	0.00	76,167,699.79	38,971,001.14
Transferencias Otorgadas por Pagar a Corto Plazo	293,250.00	0.00	0.00	293,250.00	76,500.00
Retenciones y Contribuciones por Pagar a Corto Plazo	523,045.46	0.00	0.00	523,045.46	597,138.93
Otras Cuentas por Pagar a Corto Plazo	3,733,369.49	0.00	0.00	3,733,369.49	160,631.53
Total	84,070,433.61	0.00	0.00	84,070,433.61	42,775,451.88

Las obligaciones con proveedores por la adquisición de bienes o presentación de servicios se registran en las cuentas por pagar, las cuales se encuentran identificadas de acuerdo a su fecha de vencimiento en 90, 180 menos, igual o mayor a 365 días, cuyo saldo al 31 de **diciembre** de 2023 asciende a **$3,353,068.87.**

En la cuenta Contratistas por Obras Públicas por Pagar Corto Plazo, se encuentran registros los adeudos a contratistas derivados de obra, que al 31 de **diciembre** de 2023 presenta un saldo de **$76,167,699.79,** respecto al saldo al 31 de **diciembre** de 2022 por un importe de **$38,971,001.14,** este importe fue liquidado en el primer trimestre de 2023.

Las Transferencias Otorgadas por Pagar a Corto Plazo representa los adeudos en forma directa o indirecta a los sectores público, privado y externo, cuyo saldo al 31 de **diciembre** de 2023 es de **$293,250.00**

En el rubro de Retenciones y Contribuciones por Pagar a Corto Plazo con un saldo al 31 de **diciembre** de 2023 y al 31 de **diciembre** de 2022 por la cantidad de **$523,045.46** y **$597,138.93** respectivamente, representa el monto de las retenciones efectuadas a contratistas y a proveedores de bienes y servicios, las retenciones sobre las remuneraciones realizadas al personal, así como las contribuciones por pagar, entre otras, cuya liquidación se prevé realizar en un plazo menor o igual a doce meses, en específico a ser enteradas a más tardar el 17 de **enero** de 2024 por lo que respecta al mes de diciembre de 2022 fueron enteradas el 17 de **enero** de 2023.

En el rubro de Otras Cuentas por Pagar a Corto Plazo dicho saldo es originado por prestamos realizados entre fondos los cuales serán liquidados a más tardar el 31 de **enero** de 2024.

Deuda Pública a Largo Plazo.

Representa el monto de las obligaciones directas o contingentes, derivadas de financiamientos a cargo del ente público, en términos de las disposiciones legales aplicables.

Concepto	2023	2022
Préstamos de la Deuda Pública Interna por Pagar a Largo Plazo (Banco Mercantil del Norte, S.A., Institución de Banca Múltiple, Grupo Financiero Banorte)	27,421,776.00	34,517,365.00
Total	**27,421,776.00**	**34,517,365.00**

NOTAS AL ESTADO DE VARIACIÓN DE LA HACIENDA PÚBLICA

Representa la diferencia del activo y pasivo del ente público. Incluye el resultado de la gestión de ejercicios anteriores.

La cuenta de Patrimonio refleja los siguientes saldos:

Concepto	2023	2022
Hacienda Pública/Patimonio Contribuido	**13,853,284.79**	**12,946,901.59**
Aportaciones	13,853,284.79	12,946,901.59
Hacienda Pública/Patrimonio Generado	**377,677,231.15**	**311,050,978.52**
Resultado del Ejercicio (Ahorro/Desahorro)	116,237,150.66	48,202,987.92
Resultado de Ejercicios Anteriores	261,440,080.49	262,847,990.60
Total	**391,530,515.94**	**323,997,880.11**

Hacienda Pública/Patrimonio Contribuido: Representa las aportaciones, con fines permanentes, del sector privado, público y externo que incrementan la Hacienda Pública/Patrimonio del ente público, así como los efectos identificables y cuantificables que le afecten de acuerdo con los lineamientos que emita el CONAC, cuyo saldo al 31 de **diciembre** de 2023 asciende a **$13,853,284.79.**

Hacienda Pública/Patrimonio Generado: Representa la acumulación de resultados de la gestión de ejercicios anteriores, incluyendo las aplicadas a reservas, resultados del ejercicio en operación y los eventos identificables y cuantificables que le afectan de acuerdo con los lineamientos emitidos por el CONAC, con un saldo al 31 de **diciembre** de 2023 de **$377,677,231.15.**

Concepto	2023	2022	Variación
Hacienda Pública/Patimonio Contribuido	**13,853,284.79**	**12,946,901.59**	**906,383.20**
Aportaciones	13,853,284.79	12,946,901.59	906,383.20
Hacienda Pública/Patrimonio Generado	**377,677,231.15**	**311,050,978.52**	**66,626,252.63**
Resultado del Ejercicio (Ahorro/Desahorro)	116,237,150.66	48,202,987.92	68,034,162.74
Resultado de Ejercicios Anteriores	261,440,080.49	262,847,990.60	-1,407,910.11
Total	**391,530,515.94**	**323,997,880.11**	**67,532,635.83**

Al comparar el saldo del rubro de Hacienda Pública/Patrimonio Contribuido al 31 de diciembre de 2022 contra el final al 31 de **diciembre** de 2023, existe un incremento de **$906,383.20**, esto derivado de la donación de dos fracciones de Terreno para: "Construcción del Bachillerato General Fray Pedro de Gante con clave de centro de trabajo C.C.T. 21EBH0947K" y "Área deportiva y de esparcimiento denominada Horacio Paredes Quiroga", según escrituras de donación vol. 257 instrumento 2727

7 fol. 7624 y vol. 257 instrumento 27278 fol. 7625 ambas de fecha 12 de mayo de 2023, por un importe de **$504,654.40 y $401,728.80**, respectivamente.

Disminución por **-$1,407,910.11** corresponde a registro de obras que se encontraban en proceso y se concluyeron en el ejercicio 2023, dicho saldo se traía en las cuentas de Construcciones en Proceso en Bienes de Dominio Público y que de acuerdo al artículo 29 de la Ley General de Contabilidad estas deberán registrarse invariablemente, en una cuenta contable específica del activo; así como en cumplimiento al Acuerdo por el que se Reforman las Reglas Específicas del Registro y Valoración del Patrimonio publicado en el Diario Oficial de la Federación el 13 de diciembre de 2011, última reforma publicada el 27 de diciembre de 2017, apartado:

2.1 Obras capitalizables.

La obra capitalizable es aquélla realizada por el ente público en inmuebles que cumplen con la definición de activo y que incremente su valor. En este caso, cuando se concluya la obra, se deberá transferir el saldo al activo no circulante que corresponda y el soporte documental del registro contable será el establecido por la autoridad competente (acta de entrega-recepción o el documento que acredite su conclusión).

2.2 Obras del dominio público.

La obra de dominio público es aquélla realizada por el ente público para la construcción de obra pública de uso común. En el caso de las obras del dominio público, al concluir la obra, se deberá transferir el saldo a los gastos del período en el caso que corresponda al presupuesto del mismo ejercicio, **por lo que se refiere a erogaciones de presupuestos de años anteriores se deberá reconocer en el resultado de ejercicios anteriores para mostrar el resultado real de las operaciones del ente público a una fecha determinada.** Punto reformado el 06 octubre de 2014.

Así mismo dicha disminución de debe a deducciones realizadas por parte de la Secretaria de Planeación y Finanzas por concepto de compensaciones de participa

ciones aplicadas al fondo general de participaciones denominándole "Faltante Inicial del FEIE".

NOTAS AL ESTADO DE FLUJO DE EFECTIVO

Su finalidad es proveer de información sobre los flujos de efectivo del ente público identificando las fuentes de entradas y salidas de recursos, clasificadas por actividades de operación, de inversión y de financiamiento. Proporciona una base para evaluar la capacidad del ente para generar efectivo y equivalentes de efectivo, así como su capacidad para utilizar los flujos derivados de ellos.

La estructura del Estado de Flujos de Efectivo incluye los rubros por actividades de:

- Operación;
- Inversión y
- Financiamiento

Concepto	2023	2022
Flujos de Efectivo de las Actividades de Operación.	170,861,438.49	118,768,071.54
Flujos de Efectivo de las Actividades de Inversión.	-72,003,907.70	-64,405,940.40
Flujos de Efectivo de las Actividades de Financiamiento.	-54,375,841.50	-24,318,109.00
Incrementos/Disminución Neta en el Efectivo y Equivalentes al Efectivo.	**44,481,689.29**	**30,044,022.14**
Efectivo y Equivalentes al Efectivo al Inicio del Ejercicio.	**65,619,319.90**	**35,575,297.76**
Efectivo y Equivalentes al Efectivo al Final del Ejercicio.	**110,101,009.19**	**65,619,319.90**
	44,481,689.29	**30,044,022.14**
Diferencia	**0.00**	**0.00**

Los Flujos Netos de Efectivo por Actividades de Operación.

El Flujo Neto de Efectivo por Actividades de Operación representa el Resultado de la gestión del ejercicio fiscal, es decir la diferencia entre el origen de los recursos (ingresos) y la aplicación de los mismos (gastos), los cuales se detallan en las Notas al Estado de Actividades, importes que al 31 de **diciembre** de 2023 y al 31 de **diciembre** de 2022 ascienden a **$170,861,438.49** y **$118,768,071.54,** respectivamente.

Los Flujos Netos de Efectivo por Actividades de Inversión.

El Flujo Neto de Efectivo por Actividades de Inversión, representa la diferencia de los recursos que se obtienen por la disposición de activos y por la adquisición de activos de larga duración.

Adquisiciones de Bienes Muebles e Inmuebles.

Las adquisiciones de bienes muebles e inmuebles realizadas por el Municipio de Xicotepec Puebla al 31 de **diciembre** de 2023 y al 31 de **diciembre** de 2022, se efectúan con los recursos aprobados en el Presupuesto de Egresos 2023 y 2022 respectivamente, se presentan dentro del Flujo de Efectivo de las Actividades de Inversión y se refleja en los siguientes rubros:

Concepto	2023	2022
Origen	0.00	0.00
Bienes Inmuebles, Infraestructura y Construcciones en Proceso	0.00	0.00
Bienes Muebles	0.00	0.00
Otros Orígenes de Inversión	0.00	0.00
Aplicación	72,003,907.70	64,405,940.40
Bienes Inmuebles, Infraestructura y Construcciones en Proceso	65,811,456.52	57,994,024.37
Construcciones en Proceso en Bienes del Dominio Público	65,811,456.52	57,994,024.37
Bienes Muebles	6,192,451.18	6,411,916.03
Muebles de Oficina y Estantería	393,406.89	30,195.00
Equipo de Cómputo y de Tecnologías de la Información	765,593.69	607,911.79
Otros Mobiliarios y Equipos y Equipos de Administración	0.00	826,929.20
Equipos y Aparatos Audiovisuales	26,668.40	0.00
Cámaras Fotográficas y de Video	1,100,373.91	0.00
Automóviles y Equipo de Terrestre	0.00	4,917,560.04
Maquinaria y Equipo Industrial	0.00	29,320.00
Sistema de Aire Acondicionado, calefacción y de Refrigeración Industrial	33,754.55	0.00
Equipo de Comunicación y Telecomunicación	2,984,128.56	0.00
Equipos de Generación Eléctrica, Aparatos y Accesorios Eléctricos	881,989.45	0.00
Herramientas y Máquinas-Herramienta	6,535.73	0.00
Otros Orígenes de Inversión	0.00	0.00

Los Flujos Netos de Efectivo por Actividades de Financiamiento.

El Flujo Neto de Efectivo por Actividades de Financiamiento, representa el resultado de la diferencia de lo recursos que provienen principalmente de endeudamiento y el recurso que se aplica para su disminución, con saldo al 31 de **diciembre** de 2023 y al 31 de **diciembre** de 2022 de **$54,375,841.50** y **$24,318,109.00** respectivamente.

Efectivo y Equivalentes.

Concepto	2023	2022
Efectivo	340,421.76	96,219.70
Bancos/Tesorería	103,596,534.50	58,586,895.18
Inversiónes Temporales (Hasta 3 meses)	6,164,052.93	6,936,205.02
Total	110,101,009.19	65,619,319.90

El concepto del Incremento/Disminución Neta y Equivalente al Efectivo cuyo importe al 31 de **diciembre** de 2023 asciende a **$44,481,689.29,** el cual se determina por la variación entre el saldo final menos saldo inicial del ejercicio de la cuenta de Efectivo y Equivalentes, se refiere a los recursos a corto plazo de gran liquidez que son fácilmente convertibles en importes determinados de efectivo, estando sujetos a un riesgo mínimo de cambio en su valor.

Conciliación de los Flujos de Efectivo Netos de las Actividades de Operación y la cuenta de Ahorro/Desahorro antes de Rubros Extraordinarios.

Concepto	2023	2022
Ahorro/Desahorro antes de rubros Extraordinarios	**116,237,150.66**	**48,202,987.92**
Movimientos de partidas (o rubros) que no afectan al efectivo.	**54,624,287.83**	**70,565,083.62**
Depreciación	16,431,534.49	15,647,581.65
Amortización **(Intereses)**	4,379,258.37	3,968,884.24
Incrementos en las provisiones	3,646,318.87	2,930,788.29
Incremento en inversiones producido por revaluación	0.00	0.00
Ganancia/pérdida en venta de propiedad, planta y equipo	0.00	0.00
Incremento en cuentas por cobrar	0.00	0.00
Partidas extraordinarias **(Inversión Pública)**	30,167,176.10	48,017,829.44
Total	**170,861,438.49**	**118,768,071.54**

CONCILIACIÓN ENTRE LOS INGRESOS PRESUPUESTARIOS Y CONTABLES, ASÍ COMO ENTRE LOS EGRESOS PRESUPUESTARIOS Y LOS GASTOS CONTABLES

MUNICIPIO DE XICOTEPEC PUEBLA Conciliación entre los Ingresos Presupuestarios y Contables Del 1 de enero al 31 de diciembre de 2023 (Cifras en pesos)		
1. Total de Ingresos Presupuestarios		**359,595,641.59**
2. Más Ingresos Contables No Presupuestarios		**0.00**
2.1	Ingresos Financieros	0.00
2.2	Incremento por Variación de Inventarios	0.00
2.3	Disminución del Exceso de Estimaciones por Pérdida o Deterioro u Obsolescencia	0.00
2.4	Disminución del Exceso de Provisiones	0.00
2.5	Otros Ingresos y Beneficios Varios	0.00
2.6	Otros Ingresos Contables No Presupuestarios	0.00
3. Menos Ingresos Presupuestarios No Contables		**0.00**
3.1	Aprovechamientos Patrimoniales	0.00
3.2	Ingresos Derivados de Financiamientos	0.00
3.3	Otros Ingresos Presupuestarios No Contables	0.00
4. Total de Ingresos Contables		**359,595,641.59**

MUNICIPIO DE XICOTEPEC PUEBLA

Conciliación entre los Egresos Presupuestarios y los Gastos Contables

Del 1 de enero al 31 de diciembre de 2023

(Cifras en pesos)

1. Total de Egresos Presupuestarios		**352,026,976.83**
2. Menos Egresos Presupuestarios No Contables		**155,267,196.49**
2.1	Materias Primas y Materiales de Producción y Comercialización	0.00
2.2	Materiales y Suministros	0.00
2.3	Mobiliario y Equipo de Administración	1,159,000.58
2.4	Mobiliario y Equipo Educacional y Recreativo	1,127,042.31
2.5	Equipo e Instrumental Médico y de Laboratorio	0.00
2.6	Vehículos y Equipo de Transporte	0.00
2.7	Equipo de Defensa y Seguridad	0.00
2.8	Maquinaria, Otros Equipos y Herramientas	3,906,408.29
2.9	Activos Biológicos	0.00
2.10	Bienes Inmuebles	0.00
2.11	Activos Intangibles	0.00
2.12	Obra Pública en Bienes de Dominio Público	141,979,156.31
2.13	Obra Pública en Bienes Propios	0.00
2.14	Acciones y Participaciones de Capital	0.00
2.15	Compra de Títulos y Valores	0.00
2.16	Concesión de Préstamos	0.00
2.17	Inversiones en Fideicomisos, Mandatos y Otros Análogos	0.00
2.18	Provisiones para Contingencias y Otras Erogaciones Especiales	0.00
2.19	Amortización de la Deuda Pública	7,095,589.00
2.20	Adeudos de Ejercicios Fiscales Anteriores (ADEFAS)	0.00
2.21	Otros Egresos Presupuestarios No Contables	0.00
3. Más Gastos Contables No Presupuestarios		**46,598,710.59**
3.1	Estimaciones, Depreciaciones, Deterioros, Obsolescencia y Amortizaciones	16,431,534.49
3.2	Provisiones	0.00
3.3	Disminución de Inventarios	0.00
3.4	Otros Gastos	0.00
3.5	Inversión Pública no Capitalizable	30,167,176.10
3.6	Materiales y Suministros (consumos)	0.00
3.7	Otros Gastos Contables No Presupuestarios	0.00
4. Total de Gastos Contables		**243,358,490.93**

b) NOTAS DE MEMORIA (CUENTAS DE ORDEN)

Las cuentas de orden se utilizan para registrar movimientos de valores que no afecten o modifiquen el balance del ente contable, sin embargo, su incorporación en libros es necesaria con fines de recordatorio contable, de control y en general sobre los aspectos administrativos, o bien, para consignar sus derechos o responsabilidades contingentes que puedan, o no, presentarse en el futuro.

Las cuentas que se manejan para efectos de estas Notas son las siguientes:

Cuentas de Orden Contables y Presupuestarias:

- **Contables:**
- Valores (No aplica);
- Emisión de obligaciones (No aplica);
- Avales y garantías (No aplica);
- Juicios (No aplica);
- Contratos para Inversión Mediante Proyectos para Prestación de Servicios (PPS) y Similares;
- Bienes concesionados o en comodato (No aplica);

Presupuestarias:

- Cuentas de ingresos;
- Cuentas de egresos.

Otras Cuentas de Orden:

En el caso del Municipio de Xicotepec Puebla, anexo a su Lista de Cuentas otras cuentas de orden, las cuales no se adaptaban a las ya establecidas en la clasificación de cuentas de orden contables y que por su importancia y utilidad era necesario anexarlas tal es el caso de:

Otras cuentas de orden deudoras:

- Urbano anual por recaudar;
- Rustico anual por recaudar;
- Urbano bimestral por recaudar;
- Rustico bimestral por recaudar;
- Participaciones por recibir;
- FORTAMUN por recibir;
- FISM por recibir.

Otras cuentas de orden acreedoras:

- Urbano anual recaudado;
- Rustico anual recaudado;
- Urbano bimestral recaudado;
- Rustico bimestral recaudado;
- Recepción de participaciones:
- Recepción de FORTAMUN;
- Recepción de FISM.

Cuenta	Concepto	Saldo Anterior	Cargos	Abonos	Saldo
7	Cuentas De Orden Contables	0.00	573,321,473.74	573,321,473.74	0.00
7.7	Otras Cuentas De Orden	0.00	573,321,473.74	573,321,473.74	0.00
7.7.1	Otras Cuentas De Orden	0.00	573,321,473.74	573,321,473.74	0.00
7.7.1.1	Otras Cuentas De Orden Deudoras	9,612,552.00	281,854,460.87	291,467,012.87	0.00
7.7.1.1.1	Urbano Anual Por Recaudar	5,748,406.00	0.00	5,748,406.00	0.00
7.7.1.1.2	Rustico Anual Por Recaudar	3,864,146.00	0.00	3,864,146.00	0.00
7.7.1.1.5	Participaciones Por Recibir	0.00	114,814,308.87	114,814,308.87	0.00
7.7.1.1.6	Fafom Por Recibir	0.00	71,544,014.00	71,544,014.00	0.00
7.7.1.1.7	Fism Por Recibir	0.00	95,496,138.00	95,496,138.00	0.00
7.7.1.2	Otras Cuentas De Orden Acreedoras	9,612,552.00	291,467,012.87	281,854,460.87	0.00
7.7.1.2.1	Urbano Anual Recaudado	5,748,406.00	5,748,406.00	0.00	0.00
7.7.1.2.2	Rustico Anual Recaudado	3,864,146.00	3,864,146.00	0.00	0.00
7.7.1.2.5	Recepción De Participaciones	0.00	114,814,308.87	114,814,308.87	0.00
7.7.1.2.6	Recepción De Fafom	0.00	71,544,014.00	71,544,014.00	0.00
7.7.1.2.7	Recepción De Fism	0.00	95,496,138.00	95,496,138.00	0.00
8	Cuentas De Orden Presupuestarias	0.00	3,206,380,114.64	3,206,380,114.64	0.00
8.1	Ley De Ingresos	0.00	1,136,996,130.01	1,136,996,130.01	0.00
8.1.1	Ley De Ingresos Estimada	0.00	275,677,285.88	0.00	275,677,285.88
8.1.1.1	Ley De Ingresos Estimada	0.00	275,677,285.88	0.00	275,677,285.88
8.1.2	Ley De Ingresos Por Ejecutar	0.00	381,441,898.18	395,958,590.24	14,516,692.06
8.1.2.1	Ley De Ingresos Por Ejecutar	0.00	381,441,898.18	395,958,590.24	14,516,692.06
8.1.3	Modificaciones A La Ley De Ingresos Estimada	0.00	120,281,304.36	21,846,256.59	98,435,047.77
8.1.3.1	Ampliaciones A La Ley De Ingresos Estimada	0.00	120,281,304.36	0.00	120,281,304.36
8.1.3.2	Reducciones A La Ley De Ingresos Estimada	0.00	0.00	21,846,256.59	21,846,256.59
8.1.4	Ley De Ingresos Devengada	0.00	359,595,641.59	359,595,641.59	0.00
8.1.4.1	Ley De Ingresos Devengada	0.00	359,595,641.59	359,595,641.59	0.00
8.1.5	Ley De Ingresos Recaudada	0.00	0.00	359,595,641.59	359,595,641.59
8.1.5.1	Ley De Ingresos Recaudada	0.00	0.00	359,595,641.59	359,595,641.59
8.2	Presupuesto De Egresos	0.00	2,069,383,984.63	2,069,383,984.63	0.00
8.2.1	Presupuesto De Egresos Aprobado	0.00	0.00	275,677,285.88	275,677,285.88
8.2.1.1	Presupuesto De Egreso Aprobado	0.00	0.00	275,677,285.88	275,677,285.88
8.2.2	Presupuesto De Egresos Por Ejercer	0.00	597,508,224.14	575,422,867.32	22,085,356.82
8.2.2.1	Presupuesto De Egresos Por Ejercer	0.00	597,508,224.14	575,422,867.32	22,085,356.82
8.2.3	Modificaciones Al Presupuesto De Egresos Aprobado	0.00	223,395,890.49	321,830,938.26	98,435,047.77
8.2.3.1	Ampliaciones Al Presupuesto De Egresos Aprobado	0.00	0.00	321,830,938.26	321,830,938.26
8.2.3.2	Reducciones Al Presupuesto De Egresos Aprobado	0.00	223,395,890.49	0.00	223,395,890.49
8.2.4	Presupuesto De Egresos Comprometido	0.00	352,026,976.83	352,026,976.83	0.00
8.2.4.1	Presupuesto De Egresos Comprometido	0.00	352,026,976.83	352,026,976.83	0.00
8.2.5	Presupuesto De Egresos Devengado	0.00	352,026,976.83	272,212,958.17	79,814,018.66
8.2.5.1	Presupuesto De Egresos Devengado	0.00	352,026,976.83	272,212,958.17	79,814,018.66
8.2.6	Presupuesto De Egresos Ejercido	0.00	272,212,958.17	272,212,958.17	0.00
8.2.6.1	Presupuesto De Egresos Ejercido	0.00	272,212,958.17	272,212,958.17	0.00
8.2.7	Presupuesto De Egresos Pagado	0.00	272,212,958.17	0.00	272,212,958.17
8.2.7.1	Presupuesto De Egresos Pagado	0.00	272,212,958.17	0.00	272,212,958.17

c) NOTAS DE GESTIÓN ADMINISTRATIVA

1. Introducción.

De acuerdo con el entorno en donde se llevan a cabo las transacciones y operaciones de Gobierno, es necesario registrar e informar sobre la gestión pública con su incidencia contable y presupuestaria.

La estructura de la información financiera atenderá la normatividad emitida por el CONAC y por la instancia normativa correspondiente, y en lo procedente atenderá los requerimientos de los usuarios para llevar a cabo el seguimiento, la evaluación, y la fiscalización, entre otras. Los estados financieros pueden variar en la estructura o en los rubros establecidos comúnmente para la iniciativa privada por las particularidades que atiende la información financiera de gobierno; sin embargo, en lo posible se procurará que converjan con éstos, a fin de ser comparables.

La estructura básica de los estados presupuestarios deberá coincidir con la forma en que se aprueban los presupuestos públicos en México.

En este sentido, la estructura básica de los estados financieros debe contener como mínimo los siguientes elementos:

a) En los estados contables reflejar:

Los activos, pasivos y el patrimonio o hacienda pública, y las originadas por modificaciones patrimoniales. Se deberán de distinguir los derechos y obligaciones considerando su realización de corto y largo plazo incluyendo los de propiedad o a cargo del gobierno, y los que por alguna circunstancia estén a su cargo o custodia.

Corresponde revelar, a través de las notas a los estados financieros, los activos y pasivos cuya cuantía sea incierta o esté sujeta a una condición futura que se deba confirmar por un acto jurídico posterior o por un tercero. Si fuese cuantificable el evento se registrará en cuentas de orden para efecto de control hasta en tanto afecte la situación financiera del ente público.

Se presentarán los ingresos y gastos derivados del ejercicio y ejecución de los presupuestos públicos.

b) En los estados presupuestarios reflejar:

Los ingresos derivados de la aplicación de la Ley de Ingresos, considerando principalmente las cifras que muestren el estimado, modificado, devengado y recaudado, su diferencia y apartados de las distintas fracciones señaladas en la mencionada ley.

Los ingresos derivados del resultado final de las operaciones de financiamiento, aplicando los topes y las fracciones de la Ley de Ingresos.

Los egresos derivados del ejercicio del Presupuesto de Egresos presentando las diferentes etapas como son: aprobado, modificado, comprometido, devengado, ejercido y pagado. Dicha información deberá permitir hacer presentación por diferentes niveles de agregación.

2. Panorama Económico y Financiero.

La economía del estado de Puebla se ha afianzado como una de las de mayor relevancia en el contexto nacional, gracias a su importante nivel de competitividad, productividad, especialización, sumados a la atracción y retención de proyectos detonadores, con los que se han creado nuevos polos de desarrollo económico al interior del territorio local.

No obstante, en los últimos años diversos factores han abatido la dinámica de las actividades productivas de la entidad, lo que se ha reflejado en la disminución de su aportación al Producto Interno Bruto nacional (PIB), al pasar de 3.40 %, en 2017, a 3.26 %, en 2020

Los resultados mostrados ponen de manifiesto el complejo entorno económico, el cual se suma a la incertidumbre de los mercados nacionales e internacionales, que ha traído consigo severas repercusiones a la entidad. Esto ha reducido su potencial productivo y los ingresos de los trabajadores, por lo que resulta una prioridad diseñar e implementar acciones integrales que robustezcan tanto la dinámica como la competitividad de las actividades económicas que se practican en todo el territorio, puesto que se identifica una caída de 17 % en la contribución del valor agregado bruto a la economía nacional.

Ahora bien, por lo que respecta a cada uno de los sectores económicos, es posible apreciar el ensanchamiento de la productividad y dinámica del sector primario, que pasó de 4.08 %, en 2017, a 4.68 %, en 2020. Por su parte, las actividades secundarias se contrajeron, pues pasaron de 35.08 %, en 2017, a 32.30 %, en 2020. Finalmente, las actividades terciarias han vigorizado su participación en el Producto Interno Bruto Estatal (PIBE), al pasar de 60.84 %, en 2017, a 63.01 %, en 2020.

Sin duda alguna, establecer y fortalecer lazos de comunicación, colaboración y coordinación con los sectores público, privado, social y académico permitirá que la entidad recupere su dinámica económica, así como la confianza de actores estratégicos tanto locales como internacionales, con el propósito de atraer nuevos proyectos que incidan en la dinámica de las vocaciones productivas. Toda vez que en la última década se ha desarrollado una importante infraestructura de conectividad tanto al interior como al exterior de la entidad, sumado a su posición geográfica en el centro del país, lo que le permite acceder a puertos y aeropuertos para el traslado de personas y la comercialización de productos.

En cuanto al desarrollo de los territorios locales, hoy en día Xicotepec es un referente no solo a nivel regional, sino también estatal y nacional, gracias a su localización geográfica, así como por sus recursos naturales, idóneos para la práctica de actividades económicas como la agricultura, subsector que ha traído grandes beneficios a la población, al representar una actividad con alta plusvalía que ha mejorado los ingresos de los pequeños productores.

Asimismo, la ganadería y la acuicultura son sectores que se han afianzado como un elemento de comercio local y regional, lo que ha permitido incrementar los ingresos familiares, al tiempo de garantizar la seguridad alimentaria de la población. De este modo, su impulso no solo representa un área de oportunidad, sino también, por las características geográficas, es un polo de desarrollo económico en el mediano plazo.

De igual manera, Xicotepec ha sabido aprovechar su cercanía a otras entidades federativas, para la comercialización y exportación de productos de origen local; además, es uno de los principales proveedores de bienes y servicios a nivel regional

, lo que ha propiciado la creación de economías de escala al interior de la región norte, trayendo como resultado la generación de fuentes formales de empleo.

Es imprescindible mencionar que, gracias a los amplios atributos territoriales, naturales y humanos, el municipio se ha posicionado como un referente para la puesta en marcha de proyectos detonadores, no solo en el sector primario, sino también en los sectores secundario y terciario. Esto, derivado de su amplia historia y conocimiento en el sector textil, además de su amplio acervo histórico y cultural, que lo distinguen del resto de los municipios de la entidad.

Xicotepec como un proceso natural del crecimiento demográfico y económico del estado y la región, entre 2015 y 2020 existió un incremento de 38.25 % del grupo de ciudadanos que se encontraban ocupados, pasando de 27 mil 732 a 38 mil 340. En cuanto a los sectores en los que se empleaban, destaca el aumento del sector terciario, al pasar de 57.52 % al 71.08 %; contrariamente, los sectores primario y secundario redujeron su número de trabajadores empleados en actividades productivas, al pasar de 19.55 % a 17.76 % y de 22 % a 10.44 %, respectivamente. No obstante, se visualiza que las actividades primarias son las que más se practican, seguidas de la prestación de bienes y servicios.

Respecta a la posición en el trabajo de los xicotepequenses, entre 2015 y 2020 se observa un decremento de 3.01 % del personal asalariado, ya que pasa de 72.05 a 69.88 %; mientras que los ciudadanos que laboraban por cuenta propia o, en su caso, realizaban actividades económicas sin pago alguno se acrecentó en 12.70 %.11 Estas cifras son muestra del impulso a proyectos productivos, así como de la creación de micro, pequeñas y medianas empresas, las cuales representan la economía de escala del municipio, por lo que redoblar el apoyo a este sector es imprescindible, a fin de reducir los niveles del empleo informal.

Para el año 2015, el grosor de los ciudadanos que se empleaban formalmente en el municipio de Xicotepec recibía entre 1 y 2 salarios mínimos como retribución por las actividades realizadas, lo que representaba 42.11 %; por su parte, 31.44 % percibía ingresos de más de 2 salarios mínimos, y solo 17.10 % recibía un pago de hasta 1 salario mínimo.

Entre 2015 y 2021 se redujo en 22.63 % el total de trabajadores afiliados al seguro social. Es decir que una mayor cantidad de empleadores dejó de pagar las cuotas que el IMSS estipula de manera mensual para que estos puedan disfrutar de los bienes y servicios que oferta la institución.

Sin duda, el territorio local cuenta con numerosos factores que le permiten adaptarse a las principales demandas de los mercados locales, regionales, nacionales e internacionales; no obstante, es indispensable orientar esfuerzos para la implementación de planes, programas y proyectos con visión local y regional que contribuyan al desarrollo económico de manera compacta. En este sentido, se debe aprovechar el potencial que representa el capital humano, por lo que es necesario redoblar esfuerzos para la implementación del modelo de tetra hélice, con el firme objetivo de incrementar la competitividad del municipio en el corto plazo y, así, lograr que todos los xicotepequenses vivan con dignidad.

3. **Autorización e Historia.**

Orígenes de Xicotepec

Época de cultura autóctona

Hacia el año 300 a. de C. la cultura otomí se estableció en lo que hoy conocemos como Xicotepec y 700 años más tarde (400 d. de C.) formó parte del florecimiento de la cultura totonaca llamándola Tukabcufi o Kakolun.

En 1325 Xicotepec tributaba al Señorío de los huastecos con capital en Tuxpan, Veracruz y en 1444, a Texcoco hasta 1521 con la caída de Ternochtitlan como figura en el grabado del Teponaztli.

En 1430 el Tlatoani Chicometécpatl, Señor de Xicotépetl formaba parte del consejo privado del Señorío de Texcoco, siendo Tlatoani Nezahualcóyotl (inicio del Códice de Xicotepetl: año tres conejo -1430-)

Nezahualcóyotl llega a Xicotépetl con su hijo Cipactli para combatir al Señorío de los huastecos de Tuxpan, en 1438.

Época Colonial

En 1536 Xicotépetl es nombrado como Ayuntamiento Virreinal por el Capitán Hernán López de Ávila, siendo el primer Alcalde Manuel "El bravo" Maldonado.

En 1542 llegan al Señorío de Xicotépetl los frailes agustinos y en 1570 el fraile franciscano Andrés de Olmos designa al San José como patrono de la localidad llamándola San José de Xicotepec, año que se considera como fundación de Xicotepec.

En 1572 se concluye la construcción del primer santuario cristiano consagrado a San Juan Bautista tras la quema del primer templo adjudicado a San José, razón por la cual la Ciudad de Xicotepec de Juárez ostenta dos Santos patronos.

En el año de 1572, Don Miguel del Águila, nieto de Cóatl, asume el cargo de Gobernador y es considerado el autor intelectual del Códice de Xicotepec encontrado en Cuaxicala.

Alonso Villanueva Cervantes, Alcalde Mayor de Huauchinango, hace entrega del pictograma considerado el Escudo de Armas de Xicotepec y su respectiva descripción en 1609.

Época de independencia

Participación del pueblo de Xicotepec en algunas batallas:

En 1810 durante la independencia de México bajo el mando del General José Francisco Osorno.

En 1847 durante la intervención norteamericana bajo el mando del Capitán Rafael Cabrera.

En 1862 y 1867 en la Batalla de Puebla, durante la invasión francesa bajo el mando del General Cástulo Alatriste y durante el Asalto a Puebla bajo las órdenes del General Rafael Cravioto, respectivamente.

En 1785 (de acuerdo a los "Lienzos de Tuxpan) y 1826 se reconoce a Xicotepec como pieza fundamental de la huasteca considerando sus costumbres y tradiciones.

Xicotepec adquiere el título de Municipio en 1861 mediante un decreto emitido por Miguel C. Alatriste, Gobernador de Puebla.

Época moderna

En 1895, es instituido el nombre de Villa Juárez a esta localidad al elevarse a la categoría de Villa.

En 1904 y 1931 fueron inaugurados los dos primeros Kioskos de Xicotepec.

En 1920 es asesinado en Tlaxcalantongo, Puebla el General Venustiano Carranza y velado por tres días en Villa Juárez por lo que fue considerada como capital de la República.

Por decreto del gobernador Fausto M. Ortega, en 1960 la localidad adquiere la categoría de Ciudad ostentando el nombre oficial de Xicotepec de Juárez.

Xicotepec es considerada como cabecera del 18° Distrito Judicial en 1962 y en 1977, del 19° Distrito Local Electoral.

El antropólogo francés Guy Stresser-Pean, en 1996, durante las festividades a la deidad Xochipilli, presenta la interpretación y estudio del Códice de Xicotepec.

Para beneplácito del pueblo de Xicotepec de Juárez, en el año 2010 es develada la imagen de la Monumental Virgen de Guadalupe.

En el año 2012, el gobierno del Estado otorga el nombramiento de "Pueblo Mágico" a Xicotepec de Juárez por la riqueza cultural y natural que convergen en este lugar.

El lunes 01 de marzo de 2021 por DECRETO del Honorable Congreso del Estado, por el que declara a la Ciudad de Xicotepec, Puebla, como: "Heroica Ciudad de Xicotepec de Juárez".

4. Organización y Objeto Social

Meta: Instaurar un proceso sistematizado de planeación que permita institucionalizar el Modelo de Gubernamental de Gestión Estratégica como una alternativa sostenible de fortalecimiento para el desempeño administrativo, en favor del desarrollo local y el bienestar de la población, con efectos y resultados a corto, mediano y largo plazo. Así, al finalizar la Administración, toda actividad de fortalecimiento, construcción y desarrollo de capacidades será institucionalizada, pa

ra garantizar una solidez en la arquitectura administrativa del gobierno, la cual permita continuar e incrementar el desarrollo local.

Misión: El ayuntamiento de Xicotepec es una institución dedicada a otorgar servicios con transparencia y legalidad; enfocado, cercano y comprometido con los habitantes; brindamos servicios que fortalecen y brindan una mejor calidad de vida a través de la promoción económica, apoyo y solidaridad a grupos vulnerables, mayor seguridad ciudadana y respeto al medio ambiente.

El Plan Municipal de Desarrollo Xicotepec 2021-2024 establece las directrices para contar con un Modelo Gubernamental de Gestión Estratégica, el cual ayuda a consolidar las capacidades institucionales de la Administración y las orienta al desarrollo integral para el bienestar de la población, mediante la integración de políticas y acciones sustentadas en acuerdos que se materializan a través de la programación presupuestal. De esta manera, se vinculan las necesidades de la población con el quehacer público.

Visión: Ser un gobierno referente en la región, reconocido por su trabajo cercano, humilde e incluyente, que genere una cultura de trabajo coordinado entre gobierno-ciudadanía, que permita avanzar hacia la consolidación de objetivos establecidos para transformar la vida de los xicotepequenses.

Para el 2024, la Administración local del municipio de Xicotepec contará con sólidas capacidades institucionales y un Modelo Gubernamental de Gestión Estratégica en constante retroalimentación que, de forma conjunta, permitirán mejorar continuamente las condiciones sociales, económicas, urbanas, rurales, de seguridad, gobernabilidad y gobernanza, para mantener e incrementar el bienestar y las condiciones de vida de los habitantes, así como alcanzar los objetivos de desarrollo sostenible planteados de cara al año 2030.

El principal objetivo es brindar los servicios públicos de:

a) Agua potable, drenaje, alcantarillado, tratamiento y disposición de sus aguas residuales;
b) Alumbrado público.

c) Limpia, recolección, traslado, tratamiento y disposición final de residuos;
d) Mercados.
e) Panteones.
f) Rastro.
g) Calles, parques y jardines y su equipamiento y
h) Seguridad pública, policía preventiva municipal y tránsito.

Las obligaciones fiscales que tiene como Municipio son las siguientes:

a) Presentar la declaración y pago provisional mensual de retenciones de Impuesto Sobre la Renta (ISR) por sueldos y salarios.
b) Presentar la declaración y pago provisional mensual de Impuesto Sobre la Renta (ISR) por las retenciones realizadas por servicios profesionales.
c) Presentar la declaración y pago provisional mensual de las retenciones de Impuesto Sobre la Renta (ISR) realizadas por el pago de rentas de bienes inmuebles.
d) 3% Sobre Nómina, ISERTP (Impuesto Sobre Erogaciones por Remuneraciones al Trabajo Personal).

La estructura organizacional básica es:

MUNICIPAL
ORGANIGRAMA

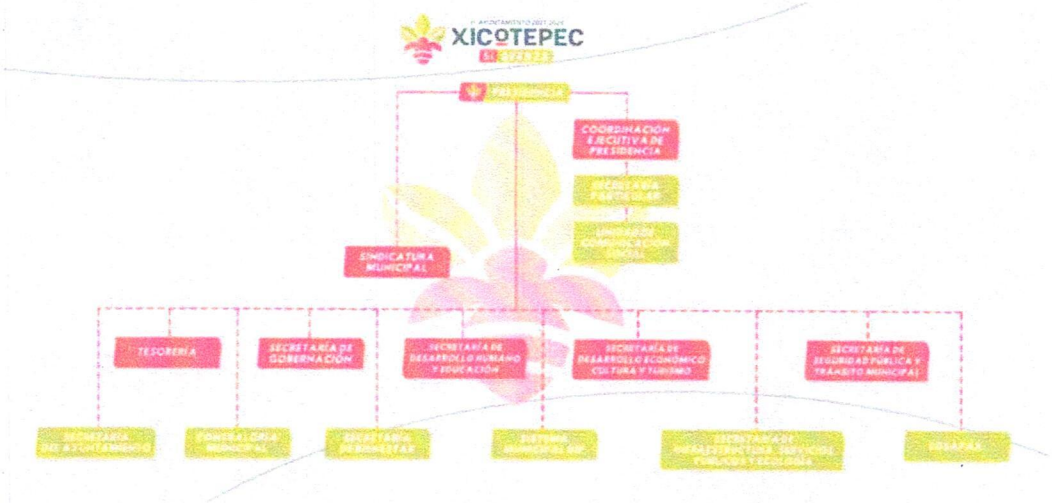

5. Bases de Preparación de los Estados Financieros.

Los estados financieros y la información emanada de la contabilidad deberán sujetarse a criterios de utilidad, confiabilidad, relevancia, comprensibilidad y de comparación, así como a otros atributos asociados a cada uno de ellos, como oportunidad, veracidad, representatividad, objetividad, suficiencia, posibilidad de predicción e importancia relativa, con el fin de alcanzar la modernización y armonización que la Ley determina, Artículo 44 de la Ley General de Contabilidad de Contabilidad Gubernamental.

La contabilidad se basará en un marco conceptual que representa los conceptos fundamentales para la elaboración de normas, la contabilización, valuación y presentación de la información financiera confiable y comparable para satisfacer las necesidades de los usuarios y permitirá ser reconocida e interpretada por especialistas e interesados en las finanzas públicas, Artículo 21 de la Ley General de Contabilidad de Contabilidad Gubernamental. El sistema, al que deberán sujetarse los entes públicos, registrará de manera armónica, delimitada y específica las operaciones presupuestarias y contables derivadas de la gestión pública, así como otros flujos económicos.

Asimismo, generará estados financieros, confiables, oportunos, comprensibles, periódicos y comparables, los cuales serán expresados en términos monetarios, Artículo 16 de la Ley General de Contabilidad de Contabilidad Gubernamental.

Cada ente público será responsable de su contabilidad, de la operación del sistema; así como del cumplimiento de lo dispuesto por esta Ley y las decisiones que emita el consejo, Artículo 17 de la Ley General de Contabilidad de Contabilidad Gubernamental.

En base a esto nos vimos a la tarea de buscar un Sistema de Contabilidad Gubernamental que contara con tales características:

NSARCII, Nuevo Sistema Armonizado de Rendición de Cuentas para Municipios del Estado de Puebla Versión II el cual es una solución que integra de manera armónica, delimitada y específica las operaciones contables y presupuestarias

derivadas de la gestión pública, emitiendo Estados Financieros en tiempo real, de acuerdo a lo señalado por la Ley General de Contabilidad Gubernamental y por el CONAC, para lograr la rendición armonizada y sustentada de las Cuentas Públicas de los Entes.

Está conformado por el conjunto de registros, procedimientos, criterios e informes, estructurados sobre la base de principios técnicos comunes destinados a captar, valuar, registrar, clasificar, informar e interpretar, las transacciones, transformaciones y eventos que, derivados de la actividad económica, modifican la situación patrimonial del gobierno y de las finanzas públicas.

6. Políticas de Contabilidad Significativas.

a) Actualización: no se ha utilizado ningún método para la actualización del valor de los activos, pasivos y Hacienda Pública/Patrimonio.

b) No se realizan operaciones en el extranjero.

c) No se ha utilizado ningún método de valuación de la inversión en acciones de Compañías subsidiarias no consolidadas y asociadas.

d) No se aplica ningún sistema y método de valuación de inventarios y costo de lo vendido.

e) Beneficios a empleados: el Municipio de Xicotepec Puebla no realiza cálculo de la reserva actuarial, por lo que no hay beneficio para los empleados del mismo.

f) Provisiones: Se dejaron provisiones por un importe de **$79,814,018.66** (Setenta y nueve millones ochocientos catorce mil dieciocho pesos 66/100 M.N.); las cuáles serán pagados a más tardar **31 de marzo de 2024,** dicho importe se refleja en los Estados Financieros correspondientes al mes de **diciembre** de 2023.

g) Reservas: El Municipio de Xicotepec Puebla no tiene reservas.

h) No hay Cambios en políticas contables y corrección de errores debido a que nos basamos en los nuevos lineamientos emitidos por el CONAC y la Ley General de Contabilidad Gubernamental.

i) Reclasificaciones: No se realizó ningún movimiento entre cuentas por efectos de cambios en los tipos de operaciones.

j) Depuración y cancelación de saldos: De manera mensual se analizan y se depuran movimientos contables y en su caso cancelación de saldos.

7. Posición en Moneda Extranjera y Protección por Riesgo Cambiario.

El Municipio de Xicotepec Puebla no tiene riesgo cambiario, debido a que todas las operaciones que realiza son en Moneda Nacional.

8. Reporte Analítico del Activo.

a) Vida útil o porcentajes de depreciación, deterioro o amortización utilizados en los diferentes tipos de activos: El Municipio de Xicotepec Puebla toma en cuenta los parámetros de vida útil establecidos por el CONAC.

b) Cambios en el porcentaje de depreciación o valor residual de los activos: El Municipio de Xicotepec Puebla no ha realizado ningún cambio de los porcentajes de depreciación, toma en cuenta los ya establecidos por el CONAC.

9. Fideicomiso, Mandatos y Análogos.

EL Municipio de Xicotepec Puebla cuenta con un Fideicomiso Irrevocable de Administración y Fuente de pago con la Institución que anteriormente llevaba el nombre Banco Interacciones, S.A. Institución de Banca Múltiple, Grupo Financiero Interacciones, el cual es un mecanismo de pago de un Crédito Simple celebrado con fecha 11 de diciembre de 2014, actualmente dicho Banco fue fusionado con Banco Mercantil del Norte, S.A., Institución de Banca Múltiple, Grupo Financiero Banorte.

10. Reporte de la recaudación.

a) Durante el Ejercicio Fiscal 2023 el Municipio de Xicotepec Puebla ha reportado el siguiente comportamiento (incremento/decremento) respecto a la recaudación del mes de **diciembre** del ejercicio anterior:

Concepto	Mes de Diciembre 2023	Mes de Diciembre 2022	Incremento/Decremento	Porcentaje de Incremento/Decremento
Ingresos Derivados De Financiamientos	0.00	0.00	0.00	0%
Impuestos	6,285,212.00	6,999,627.00	-714,415.00	-10%
Derechos	16,563,276.30	14,996,198.64	1,567,077.66	9%
Productos	2,325,909.08	1,825,482.27	500,426.81	22%
Aprovechamientos	1,307,224.52	5,368,471.56	-4,061,247.04	-76%
Participaciones, Aportaciones, Convenios, Incentivos Derivados De La Colaboración Fiscal Y Fondos Distintos De Aportaciones	333,114,019.69	249,703,901.48	83,410,118.21	25%
Total	359,595,641.59	278,893,680.95		

b) En cuanto a la proyección de la recaudación e ingreso que se tiene a mediano plazo se reporta lo siguiente:

Concepto	Estimado Ejercicio 2023	Modificado	Recaudado Diciembre 2023	Por Recaudar	Avance Recaudación
Ingresos Derivados De Financiamientos	0.00	14,516,692.06	0.00	0.00	0%
Impuestos	9,018,205.49	6,285,212.00	6,285,212.00	6,285,212.00	70%
Derechos	14,286,105.14	16,563,276.30	16,563,276.30	16,563,276.30	116%
Productos	1,050,871.52	2,325,909.08	2,325,909.08	2,325,909.08	221%
Aprovechamientos	263,759.34	1,307,224.52	1,307,224.52	1,307,224.52	496%
Participaciones, Aportaciones, Convenios, Incentivos Derivados De La Colaboración Fiscal Y Fondos Distintos De Aportaciones	251,058,344.39	333,114,019.69	333,114,019.69	333,114,019.69	133%
Total	275,677,285.88	374,112,333.65	359,595,641.59	359,595,641.59	

11. Información sobre la Deuda y el Reporte Analítico de la Deuda.

Tipo de Obligación	Plazo	Tasa	Fin, Destino y Objeto A	Acreedor, Proveedor o Contratista	Importe Total			Importe y porcentaje del total que se paga y garantiza con el recurso de dichos fondos	
						Fondo	Importe Garantizado	Importe Pagado	% respecto al total
Crédito Simple	180 meses	TIIE+2.50	Inversión Pública Productiva	Banco Mercantil del Norte, S.A., Institución de Banca Múltiple, Grupo Financiero Banorte.	70,000,000.00	Fondo General de Participaciones/FORTAMUN DF	27,421,776.00	42,578,224.00	61%

	Importe
Deuda Pública Bruta Total al 31 de diciembre del Año 2022	34,517,365.00
(-) Amortización 94	610,502.00
Deuda Pública Bruta Total descontando la amortización 94	33,906,863.00
(-) Amortización 95	607,248.00
Deuda Pública Bruta Total descontando la amortización 95	33,299,615.00
(-) Amortización 96	603,923.00
Deuda Pública Bruta Total descontando la amortización 96	32,695,692.00
(-) Amortización 97	600,526.00
Deuda Pública Bruta Total descontando la amortización 97	32,095,166.00
(-) Amortización 98	597,057.00
Deuda Pública Bruta Total descontando la amortización 98	31,498,109.00

(-) Amortización 99	593,517.00
Deuda Pública Bruta Total descontando la amortización 99	30,904,592.00
(-) Amortización 100	589,906.00
Deuda Pública Bruta Total descontando la amortización 100	30,314,686.00
(-) Amortización 101	586,225.00
Deuda Pública Bruta Total descontando la amortización 101	29,728,461.00
(-) Amortización 102	582,473.00
Deuda Pública Bruta Total descontando la amortización 102	29,145,988.00
(-) Amortización 103	578,651.00
Deuda Pública Bruta Total descontando la amortización 103	28,567,337.00
(-) Amortización 104	574,760.00
Deuda Pública Bruta Total descontando la amortización 104	27,992,577.00
(-) Amortización 105	570,801.00
Deuda Pública Bruta Total descontando la amortización 105	27,421,776.00

	Al 31 de diciembre del año anterior	Trimestre que se informa
Ingresos Propios	34,111,319.81	31,918,562.93
Saldo de la Deuda Pública	34,517,365.00	27,421,776.00
Porcentaje	0.99	1.16

12. Calificaciones otorgadas.

- HR Ratings revisó al alza la calificación de HR AA (E) a HR AA+ (E) y mantuvo la Perspectiva Estable para el crédito contratado por el Municipio de Xicotepec con Banorte, por un monto inicial de P$70.0m.
- HR Ratings ratificó la calificación de HR A- con Perspectiva Estable al Municipio de Xicotepec de Juárez, Estado de Puebla.

https://www.hrratings.com/search.xhtml?keyword=XICOTEPEC

- PCR Verum incrementó la calificación de largo plazo a 'BBB+/M' desde 'BBB/M' al municipio de Xicotepec, Puebla.
- PCR Verum incrementó la calificación a 'AA/M (e)' desde 'AA- /M (e)' a un financiamiento bancario estructurado contratado por el municipio de Xicotepec en 2014 con Banco Mercantil del Norte, S.A., Institución de Banca Múltiple, Grupo Financiero Banorte.

https://pcrverum.mx/emisor/xicotepec-puebla/

HR Ratings® Credit Rating Agency

*A NRSRO Rating**

Municipio de Xicotepec de Juárez HR A-

Estado de Puebla

Finanzas Públicas
6 de marzo de 2023

Calificación

Xicotepec de Juárez	HR A-
Perspectiva	Estable

Evolución de la Calificación Crediticia



Fuente: HR Ratings

HR Ratings ratificó la calificación de HR A- con Perspectiva Estable, al Municipio de Xicotepec de Juárez, Estado de Puebla

La ratificación de la calificación se debe a los resultados financieros observados, así como a los estimados para el Municipio. Al cierre de 2022, se registró un superávit en el Balance Primario (BP), equivalente al 4.4% de los Ingresos Totales (IT) (vs. 0.5% estimado). Esto como resultado de un incremento registrado en los Ingresos Propios del Municipio, debido a un aumento en Impuestos del 34.7%, así como de 4.4% en las Participaciones Federales. Con ello, se reportó un incremento interanual del 11.5% en los Ingresos de Libre Disposición (ILD) de la Entidad, por lo que la Deuda Neta (DN) ILD ascendió a 20.0% en 2022; nivel similar al estimado en la revisión anterior de 21.8%. Sin embargo, debido a un crecimiento en el pasivo de contratistas por pagar, la métrica de Pasivo Circulante ascendió de 14.2% en 2021 a 17.5% en 2022. Para los próximos años, se estima un crecimiento en el Gasto de Inversión de acuerdo con el ejercicio de la liquidez observada al cierre de 2022, sin embargo, el desempeño proyectado de las Aportaciones Federales se traduciría en un ligero superávit promedio de 0.7%. Adicionalmente, en línea con lo anterior, se espera que la DN a ILD mantenga un promedio de 10.0% y que el PCN a ILD represente el 17.5% entre 2023 y 2025.

Variables Relevantes: Municipio de Xicotepec de Juárez
(Cifras en Millones de Pesos Corrientes y Porcentajes)

Periodo	2021	2022	2023p	2024p	2025p
Ingresos Totales (IT)	241.1	278.9	279.7	288.5	294.5
Ingresos de Libre Disposición (ILD)	116.4	129.8	126.3	130.6	133.5
Deuda Neta	32.0	26.0	20.9	15.6	10.9
Balance Financiero a IT	0.2%	0.3%	-3.6%	-2.3%	-2.0%
Balance Primario a IT	4.9%	4.4%	0.5%	1.0%	0.7%
Balance Primario Ajustado a IT	3.7%	0.3%	3.3%	2.8%	2.3%
Servicio de Deuda a ILD	9.7%	8.9%	8.9%	7.3%	5.9%
SDQ a ILD Netos de SDE	0.0%	0.0%	0.0%	0.0%	0.0%
Deuda Neta a ILD	27.5%	20.0%	16.5%	12.0%	8.2%
Deuda Quirografaria a Deuda Total	0.0%	0.0%	0.0%	0.0%	0.0%
Pasivo Circulante a ILD	14.2%	17.5%	18.0%	17.4%	17.1%

Fuente: HR Ratings con cierre preliminar al cuarto trimestre.
p: Proyectado.

Desempeño Histórico / Comparativo vs. Proyecciones

- **Resultado en el BP.** El Municipio reportó en 2022 un superávit en el Balance Primario (BP), equivalente a 4.4% de los Ingresos Totales (IT), similar al reportado en 2021 de 4.9%. Por un lado, el Gasto de Inversión registró un incremento en el gasto en Obra Pública del 31.2%, mientras que el Gasto Corriente registró un incremento del 5.9%, asociado a un mayor gasto en los capítulos de Servicios Generales y Transferencias y Subsidios. No obstante, se mantuvo un resultado superavitario debido al aumento en las Aportaciones Federales y al incremento registrado en los ILD de 11.5% al cierre de 2022. HR Ratings estimaba para 2022 un superávit de 0.5% de los IT. Sin embargo, los Ingresos Federales registraron un nivel 10.3% superior, por la recuperación de ISR. Adicionalmente, los Ingresos Propios fueron 33.7% superiores, impulsados por un aumento extraordinario en los Aprovechamientos.
- **Nivel de Endeudamiento.** La Deuda Total del Municipio ascendió a P$35.1m al cierre de 2022, compuesta por un crédito estructurado con Banorte. Con ello, aunado al incremento registrado en los ILD, la DN como proporción de ILD disminuyó de 27.5% en 2021 a 20.0% en 2022, nivel similar al esperado por HR Ratings de

Contactos

Víctor Toriz
Subdirector de Finanzas Públicas
Quirografarias y Deuda Soberana
Analista Responsable
victor.toriz@hrratings.com

Víctor Castro
Analista de Finanzas Públicas
Quirografarias y Deuda Soberana
victor.castro@hrratings.com

Álvaro Rodríguez
Director de Finanzas Públicas
Quirografarias y Deuda Soberana
alvaro.rodriguez@hrratings.com

Ricardo Gallegos
Director General Adjunto de Análisis Económico
ricardo.gallegos@hrratings.com

La administración del Municipio está encabezada por la C. Laura Guadalupe Vargas Vargas, perteneciente a la coalición conformada por el Partido Revolucionario Institucional, Partido Acción Nacional y Partido de la Revolución Democrática (PRI-PAN-PRD). El periodo de la actual administración es del 15 de octubre de 2021 al 14 de octubre de 2024.

*HR Ratings de México, S.A. de C.V. (HR Ratings) es una institución calificadora de valores registrada ante la Securities and Exchange Commission (SEC) de los Estados Unidos de Norteamérica como una NRSRO para este tipo de calificación. El reconocimiento de HR Ratings como una NRSRO está limitado a activos gubernamentales, corporativos e instituciones financieras, descritos en la cláusula (v) de la sección 3(a)(62)(A) de la U.S. Securities Exchange Act of 1934.

Twitter: @HRRATINGS

21.8%. Adicionalmente, el Servicio de la Deuda (SD) presentó un nivel de 8.9% de los ILD, nivel ligeramente inferior al observado en 2021 de 9.7%.

- **Nivel de Pasivo Circulante Neto (PCN).** El Pasivo Circulante del Municipio aumentó de P$16.6m en 2021 a P$42.8m en 2022, debido a un incremento observado en la cuenta de Contratistas. No obstante, debido a que el Municipio provisionó en el Activo Circulante los recursos para el pago de estos pasivos, la métrica pasó de 14.2% en 2021 a 17.5% al cierre de 2022. El resultado en esta métrica es ligeramente superior al esperado por HR Ratings de 17.2%.

Expectativas para Periodos Futuros

- **Balances Proyectados.** HR Ratings estima un BP a IT de 0.5% en 2023, debido a un aumento en el gasto en Obra Pública, debido al uso de la liquidez con la que contaba al cierre del 2022, asimismo se espera que se mantenga una tendencia al alza en el Gasto Corriente, impulsado por un mayor gasto en Servicios Personales y en Servicios Generales. No obstante, se mantendría un resultado superavitario como resultado del incremento proyectado en las Aportaciones Federales, así como en los Impuestos, como consecuencia de las campañas, condonaciones y descuentos al contribuyente implementadas por el Municipio. Para los próximos años se espera que continúe el incremento en los ILD, con lo que se estima que el BP a IT registre un nivel superavitario promedio de 0.8% en 2024 y 2025.
- **Desempeño de las métricas de deuda.** De acuerdo con el perfil de deuda vigente y a los resultados fiscales esperados, se estima que la métrica de DN mantenga en un promedio de 10.0% entre 2023 y 2025. Por su parte, se espera un SD promedio de 7.4% de los ILD, en donde no se considera financiamiento de adicional. Finalmente, con relación al PCN, se estima que para los próximos años esta métrica se mantenga en un promedio de 17.5%.

Factores adicionales considerados

- **Factores ESG.** El factor Social es considerado limitado, lo que impacta negativamente la calificación, ya que la Entidad presenta condiciones limitadas en los criterios para medir pobreza multidimensional. Por su parte, los factores Ambiental y de Gobernanza son considerados promedio. Por un lado, el Municipio presenta vulnerabilidad moderada a inundaciones y deslaves y no presenta contingencias significativas en cuanto al tema de agua ni de basura. Por otro lado, el Municipio cumple con lineamientos de transparencia y no se identifican contingencias significativas relacionadas con juicios laborales o mercantiles.

Factores que podrían subir la calificación

- **Resultados fiscales superiores a los proyectados.** Un aumento de los ILD y/o un menor Gasto Corriente podría reflejarse en el pago de Pasivo Circulante. Esto podría impactar positivamente la calificación en caso de que la métrica de PCN a ILD registre un nivel menor a 10.0%.

Factores que podrían bajar la calificación

- **Adquisición de Financiamiento.** HR Ratings no considera la adquisición de deuda adicional. Sin embargo, en caso de que el Municipio recurriera a un financiamiento que incrementara la métrica de DN a ILD a un nivel mayor del 20.0%, esto podría afectar negativamente la calificación.

*HR Ratings de México, S.A. de C.V. (HR Ratings) es una institución calificadora de valores registrada ante la Securities and Exchange Commission (SEC) de los Estados Unidos de Norteamérica como una NRSRO para este tipo de calificación. El reconocimiento de HR Ratings como una NRSRO está limitado a activos gubernamentales, corporativos e instituciones financieras, descritos en la cláusula (v) de la sección 3(a)(62)(A) de la U.S. Securities Exchange Act of 1934.

Twitter: @HRRATINGS

Municipio de Xicotepec de Juárez HR A-

Estado de Puebla

Perfil de Calificación

El presente reporte de calificación se enfoca en el análisis y la evaluación de la información financiera del Municipio de Xicotepec de Juárez, Estado de Puebla. El análisis incorpora la información de Cuenta Pública de 2019 a 2021, el avance presupuestal de diciembre de 2022, así como la ley de Ingresos y Presupuesto de Egresos 2023. Para más información sobre las calificaciones asignadas por HR Ratings al Municipio de Xicotepec de Juárez puede consultarse el reporte inicial, publicado el 19 de octubre de 2015, así como el último reporte de seguimiento, previo a este, publicado el 4 de marzo de 2022 en la página web: www.hrratings.com

Resultado Observado vs. Proyectado

En la siguiente tabla comparativa se muestran los resultados observados en la Cuenta Pública del Municipio en 2021 y 2022, así como las proyecciones consideradas en el reporte anterior:

Figura 1. Supuestos y Resultados: Municipio de Xicotepec de Juárez (Cifras en Millones de Pesos Corrientes y Porcentajes)

Concepto	Observado		Proyectado Calificación 2022	
	2021	2022**	2022*	2023*
Ingresos Totales (IT)	241.1	278.9	248.2	256.5
Ingresos de Libre Disposición (ILD)	116.4	129.8	119.2	122.8
Deuda Neta	32.0	26.0	26.0	20.0
Balance Financiero a IT	0.2%	0.3%	-3.7%	-2.2%
Balance Primario a IT	4.9%	4.4%	0.5%	1.6%
Balance Primario Ajustado a IT	3.7%	0.3%	2.0%	2.6%
Servicio de la Deuda a ILD	9.7%	8.9%	8.8%	7.9%
SDQ a ILD Netos de SDE	0.0%	0.0%	0.0%	0.0%
Deuda Neta a ILD	27.5%	20.0%	21.8%	16.3%
Deuda Quirografaria a Deuda Total	0.0%	0.0%	0.0%	0.0%
Pasivo Circulante a ILD	14.2%	17.5%	17.2%	18.4%

* Proyecciones incluidas en el reporte de seguimiento publicado el 4 de marzo 2022
** Cierre Preliminar al Cuarto Trimestre.

Análisis de Riesgo

Balance Primario

El Municipio reportó en 2022 un superávit en el Balance Primario (BP), equivalente a 4.4% de los Ingresos Totales (IT), similar al reportado en 2021 de 4.9%. Por un lado, el Gasto de Inversión registró un incremento en el gasto en Obra Pública del 31.2%, mientras que el Gasto Corriente ascendió a P$167.8m, asociado a un mayor gasto en los capítulos de Servicios Generales y Transferencias y Subsidios. No obstante, se mantuvo un resultado superavitario debido al aumento en las Aportaciones Federales y al incremento registrado en los Ingresos Propios. Con ello, se registró un aumento en los ILD del 11.5% al cierre de 2022.

HR Ratings estimaba para 2022 un superávit en el Balance Primario equivalente al 0.5% de los IT. Sin embargo, los Ingresos Federales registraron un nivel de P$249.7m,

*HR Ratings de México, S.A. de C.V. (HR Ratings) es una institución calificadora de valores registrada ante la Securities and Exchange Commission (SEC) de los Estados Unidos de Norteamérica como una NRSRO para este tipo de calificación. El reconocimiento de HR Ratings como una NRSRO está limitado a activos gubernamentales, corporativos e instituciones financieras, descritos en la cláusula (v) de la sección 3(a)(62)(A) de la U.S. Securities Exchange Act of 1934.

Twitter: @HRRATINGS

cuando HR Ratings esperaba un monto de P$226.4m, debido a un mayor ingreso por parte de las Aportaciones Federales. Adicionalmente, los Ingresos Propios fueron 33.7%, impulsados por un aumento en los Aprovechamientos, debido a que estos registraron P$5.4m cuando HR Ratings estimaba un monto de P$0.3m.

Figura 2. Balance Primario para el Municipio de Xicotepec de Juárez, de 2019 a 2023

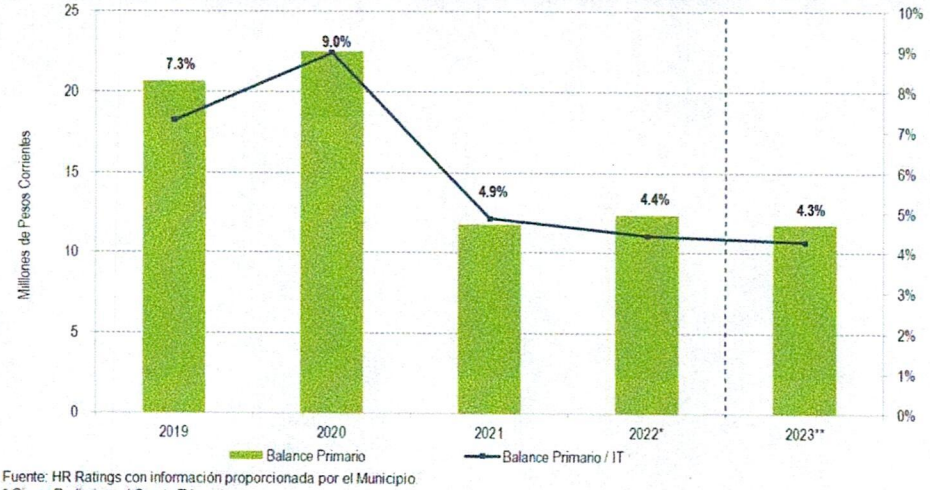

Fuente: HR Ratings con información proporcionada por el Municipio
* Cierre Preliminar al Cuarto Trimestre.
** Presupuesto.

Al cierre del 2022, los Ingresos Federales presentaron un aumento de 12.9%, con relación al cierre del 2021. Esto se debió a que las Aportaciones presentaron un incremento de P$24.9m equivalente al 21.4%, lo cual se sumó a un incremento en las Participaciones Federales del 4.4%. Por otro lado, los Ingresos de gestión ascendieron a P$8.3m al cierre de 2022, compuesto por convenios que recibe el municipio para el funcionamiento del Centro de Reinserción Social (Cereso).

Por su parte, los Ingresos Propios registraron un incremento del 46.3%, debido a un monto extraordinario en la recaudación de Aprovechamientos, los cuales pasaron de P$0.3m a P$5.4m, debido a un reintegro por parte de una institución bancaria. Por otra parte, los Impuestos registraron un incremento del 34.7%, reflejado principalmente en el Impuesto Predial, derivado de la implementación de campañas de descuentos y condonación de recargos. Por otro lado, se registró un incremento en los ingresos asociados a la Expo Feria del Municipio. Adicionalmente, los Derechos reportaron un aumento de 12.6% por una actualización en la vigencia de licencias de funcionamiento de los locales comerciales, así como en las licencias de ventas de alcohol. En línea con dichos incrementos en los Ingresos Propios, aunado al comportamiento de las Participaciones Federales, los ILD aumentaron en un 11.5%, con relación al cierre del 2021.

*HR Ratings de México, S.A. de C.V. (HR Ratings) es una institución calificadora de valores registrada ante la Securities and Exchange Commission (SEC) de los Estados Unidos de Norteamérica como una NRSRO para este tipo de calificación. El reconocimiento de HR Ratings como una NRSRO está limitado a activos gubernamentales, corporativos e instituciones financieras, descritos en la cláusula (v) de la sección 3(a)(62)(A) de la U.S. Securities Exchange Act of 1934.

Twitter: @HRRATINGS

Figura 3. Composición de Ingresos Propios del Municipio de Xicotepec de Juárez, de 2019 a 2023

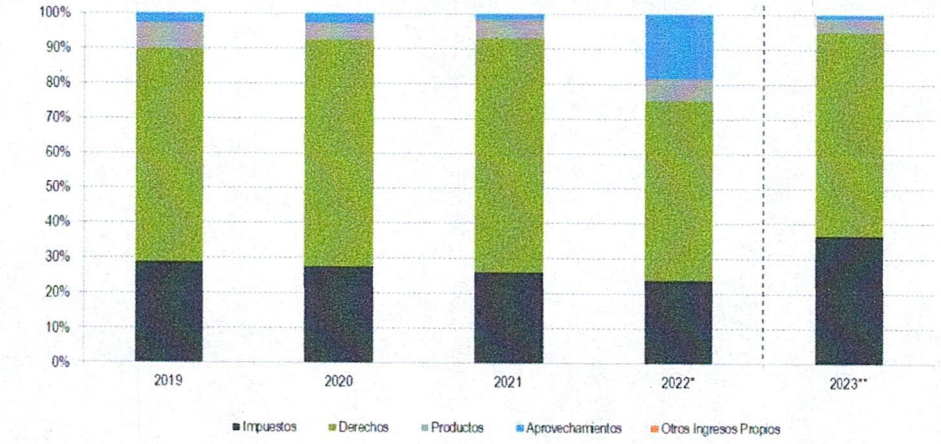

Fuente: HR Ratings con información proporcionada por el Municipio.
* Cierre Preliminar al Cuarto Trimestre.
** Presupuesto.

En cuanto al Gasto de Inversión, este registró un aumento del 33.8% con relación a lo observado en 2021, debido a un gasto 31.2% mayor en el capítulo de Obra Pública. Las principales obras llevadas a cabo por el Municipio en el periodo se enfocaron en infraestructura urbana y vial, como mantenimiento del alumbrado público, señalizaciones y rehabilitación de caminos. Asimismo, el municipio invirtió en la rehabilitación y mejora de techados escolares, así como en proyectos y mantenimiento de rutas de senderismo. Adicionalmente, la cuenta de Bienes Muebles e Inmuebles pasó de P$3.5m en 2021 a P$6.6m al cierre de 2022 por la adquisición de patrullas, un compactador de basura, así como una ambulancia.

Al cierre del 2022, el Gasto Corriente del Municipio registró un incremento del 5.9% con relación a lo reportado al cierre del 2021. Esto como resultado de un mayor gasto principalmente en Servicios Generales y Transferencias y Subsidios. En cuanto al capítulo de Servicios Generales, este aumentó un 25.5%, por un incremento en el gasto de servicios oficiales, servicios profesionales y arrendamientos del Municipio. Por su parte, las Transferencias y Subsidios se incrementaron 19.3%, derivado de un nivel superior de ayudas a los organismos descentralizados. Adicionalmente, se registró un crecimiento en los Servicios Personales del 0.9% originado por el pago de remuneraciones adicionales y especiales asociado a la contratación temporal de personal de seguridad pública, limpieza, así como de personal diverso requerido para las festividades del Municipio.

*HR Ratings de México, S.A. de C.V. (HR Ratings) es una institución calificadora de valores registrada ante la Securities and Exchange Commission (SEC) de los Estados Unidos de Norteamérica como una NRSRO para este tipo de calificación. El reconocimiento de HR Ratings como una NRSRO está limitado a activos gubernamentales, corporativos e instituciones financieras, descritos en la cláusula (v) de la sección 3(a)(62)(A) de la U.S. Securities Exchange Act of 1934.

Twitter: @HRRATINGS

Figura 4. Composición del Gasto Total del Municipio de Xicotepec de Juárez, de 2019 a 2023

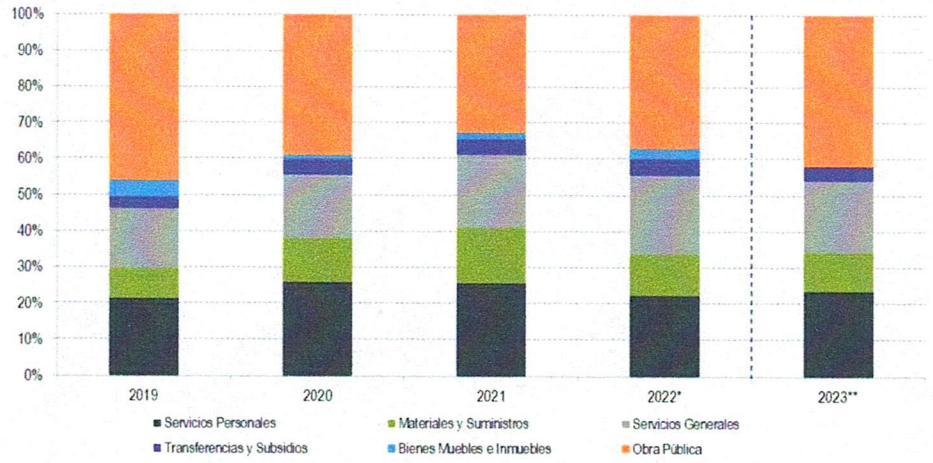

Fuente: HR Ratings con información proporcionada por el Municipio.
* Cierre Preliminar al Cuarto Trimestre.
** Presupuesto.

De acuerdo con la Ley de Ingresos y Presupuesto 2023, el Municipio espera un resultado superavitario en el Balance Primario de los IT. En lo anterior, destaca una disminución en el capítulo de Servicios Generales en 2022, sumado a una reducción en los Materiales y Suministro debido a una política de contención del gasto. Asimismo, se espera un incremento en las Aportaciones Federales. Por otro lado, el Municipio espera un aumento en el gasto en obra pública. Adicionalmente, se proyecta una reducción en los Aprovechamientos del Municipio.

HR Ratings estima un BP a IT de 0.5% en 2023, debido a un aumento en el gasto en Obra Pública asociado al uso de la liquidez con la que contaba al cierre del 2022, asimismo se espera que mantenga una tendencia al alza en el Gasto Corriente impulsado por un mayor gasto en Servicios Personales y en Servicios Generales. No obstante, se mantendría un resultado superavitario como resultado del incremento proyectado en las Aportaciones y Participaciones Federales, así como en los Impuestos y Derechos, como consecuencia de las campañas, condonaciones y descuentos al contribuyente implementadas por el Municipio. Por otro lado, se espera una reducción en los Aprovechamientos, ya que en 2022 se percibió un ingreso extraordinario. Para los próximos años se espera que continúe el incremento en los ILD, con lo que se estima que el BP a IT registre un nivel superavitario promedio de 0.8% para los años 2024 y 2025.

Deuda

La Deuda Directa del Municipio al cierre de 2022 ascendió a P$35.1m, compuesta por un crédito estructurado con Banorte, adquirido en 2015 por un monto inicial de P$70.0m. La fuente de pago primaria del crédito con Banorte es el 45.0% del Fondo General de Participaciones (FGP) que mensualmente recibe el Municipio.

*HR Ratings de México, S.A. de C.V. (HR Ratings) es una institución calificadora de valores registrada ante la Securities and Exchange Commission (SEC) de los Estados Unidos de Norteamérica como una NRSRO para este tipo de calificación. El reconocimiento de HR Ratings como una NRSRO está limitado a activos gubernamentales, corporativos e instituciones financieras, descritos en la cláusula (v) de la sección 3(a)(62)(A) de la U.S. Securities Exchange Act of 1934.

Twitter: @HRRATINGS

Figura 5. Deuda del Municipio de Xicotepec de Juárez, de 2019 a 2022 (Cifras en Millones de Pesos Corrientes) Concepto	2019	2020	2021	2022*
	Obs.	Obs.	Obs.	Obs.
Deuda Total	58.8	50.6	42.7	35.1
Deuda Directa	58.8	50.6	42.7	35.1
Deuda Estructurada de Largo Plazo	58.8	50.6	42.7	35.1
Banorte	58.8	50.6	42.7	35.1

Fuente: HR Ratings con cifras de la Cuenta Pública del Municipio.
*Cierre preliminar con cifras del cuarto trimestre.

Es importante mencionar que el contrato del crédito establece el cumplimiento de diversas obligaciones, entre las cuales se incluye que el Gasto Corriente no rebase el 50.0% de los Ingresos Totales del Ejercicio. En caso contrario, el Banco estará facultado para incrementar la sobretasa aplicable, y en caso de mantenerse esta situación por más de tres semestres, podrá acelerar el pago del crédito con los remanentes de la fuente de pago, hasta que no se subsane el evento. De acuerdo con información al cierre de 2022, esta métrica no se cumple. No obstante, el Banco será el que determine el desempeño de dicha métrica.

Figura 6. Métricas de Finanzas Públicas del crédito Banorte P$70.0m. Concepto	2019	2020	2021	2022	Límite
Gasto Corriente* / Ingresos Totales	50.3%	42.8%	56.9%	51.7%	50%

Fuente: HR Ratings con información del contrato de crédito.
*Se define en el contrato de crédito como la suma del gasto reportado en los capítulos de Servicios Personales, Materiales y Suministros y Servicios Generales.

Servicio de la Deuda y Deuda Ajustada Neta

En 2022, el Servicio de la Deuda (SD) presentó un nivel de 8.9% de los ILD, porcentaje inferior al observado en 2021 de 9.7%, como resultado de un aumento en los ILD. Este nivel es similar al esperado por HR Ratings de 8.8%. Para los próximos años, se espera un SD promedio de 7.4%. Por su parte, la Deuda Neta (DN) como proporción de los ILD disminuyó de 27.5% a 20.0% en 2022, debido al aumento registrado en la liquidez del Municipio al cierre de 2022, así como a un aumento en los ILD. De acuerdo con el perfil de deuda vigente y los resultados fiscales esperados, se estima que en los próximos años esta métrica se mantenga en un promedio de 10.0% entre 2023 y 2025.

*HR Ratings de México, S.A. de C.V. (HR Ratings) es una institución calificadora de valores registrada ante la Securities and Exchange Commission (SEC) de los Estados Unidos de Norteamérica como una NRSRO para este tipo de calificación. El reconocimiento de HR Ratings como una NRSRO está limitado a activos gubernamentales, corporativos e instituciones financieras, descritos en la cláusula (v) de la sección 3(a)(62)(A) de la U.S. Securities Exchange Act of 1934.

Twitter: @HRRATINGS

Figura 7. Indicadores de la Deuda del Municipio de Xicotepec de Juárez, de 2019 a 2024 (Cifras en Millones de Pesos Corrientes y Porcentajes)						
Concepto	2019	2020	2021	2022*	2023	2024
	Obs.	Obs.	Obs.	Obs.	Est.	Est.
Servicio de Deuda (Capital e Intereses)	15.5	13.1	11.3	11.6	11.3	9.5
Servicio de Deuda Quirografaria	0.0	0.0	0.0	0.0	0.0	0.0
Ingresos de Libre Disposición (ILD)*	114.9	107.6	116.4	129.8	126.3	130.6
Servicio de Deuda/ ILD	13.5%	12.1%	9.7%	8.9%	8.9%	7.3%
Servicio de Deuda Quirografaria**/ ILD netos de SDE	0.0%	0.0%	0.0%	0.0%	0.0%	0.0%
Deuda Directa	58.8	50.6	42.7	35.1	28.0	21.4
Deuda Quirografaria	58.8	0.0	0.0	0.0	0.0	0.0
Deuda Neta***	55.3	41.1	32.0	26.0	16.4	10.2
Pasivo Circulante Neto	4.9	9.4	16.6	22.8	25.8	25.8
Deuda Neta/ ILD	48.1%	38.2%	27.5%	20.0%	13.0%	7.8%
Deuda Quirografaria/ DT	100.0%	0.0%	0.0%	0.0%	0.0%	0.0%
Pasivo Circulante Neto a ILD	4.3%	8.7%	14.2%	17.5%	20.4%	19.7%

Fuente: HR Ratings con cifras de la Cuenta Pública del Municipio.
*Participaciones Federales+ Ingresos Propios.
**Considera el pago de capital e intereses de la deuda quirografaria.
***Deuda Neta = Deuda Directa - (Caja + Bancos + Inversiones). Se consideró 30% de los saldos en Caja, Bancos e Inversiones en 2021, debido a que el resto se estimó como etiquetado.

Pasivo Circulante y Liquidez

El Pasivo Circulante del Municipio aumentó de P$16.6m en 2021 a P$42.8m en 2022, debido a un incremento observado en la cuenta de Contratistas, debido a que esta ascendió a $39.0m al cierre del 2022. No obstante, debido a que el Municipio provisionó en el Activo Circulante los recursos para el pago de estos pasivos, la métrica pasó de 14.2% en 2021 a 17.5% al cierre de 2022. El resultado en esta métrica es similar al esperado por HR Ratings de 17.2%. En línea con los resultados fiscales esperados, se estima que para los próximos años esta métrica se mantenga en un promedio de 17.5%.

Figura 8. Pasivo Circulante del Municipio de Xicotepec de Juárez, de 2019 a 2022 (Cifras en Millones de Pesos Corrientes)				
Concepto	2019	2020	2021	2022*
	Obs.	Obs.	Obs.	Obs.
Pasivo Circulante	4.9	9.4	16.6	42.8
Corto Plazo	**4.9**	**9.4**	**16.6**	**42.8**
Proveedores	1.1	1.8	4.4	3.0
Retenciones a favor de terceros	0.8	0.6	0.5	0.6
Contratistas	3.1	6.8	7.7	39.0
Cuentas por Pagar	0.0	0.0	0.0	0.1
Otras Cuentas por Pagar	0.0	0.2	4.0	0.2
Pasivo Circulante Neto*	4.9	9.4	16.6	22.8
Pasivo Circulante Neto a ILD	4.3%	8.7%	14.2%	17.5%

Fuente: HR Ratings con cifras de la Cuenta Pública del Municipio.
*Pasivo Circulante - Anticipos. De la liquidez al cierre de 2022 se concideraron $20.0m como anticipos, ya que deacuerdo con la Entidad, esto corresponde a la provisión para su pago.
**Cierre preliminar con cifras del cuarto trimestre.

Por su parte, el Activo Circulante del Municipio aumentó de P$44.4m en 2021 a P$65.8m en 2022, debido un mayor monto registrado en el Efectivo y Equivalentes. Con ello, la Entidad contaba con recursos para el pago de pasivo provisionado en el Activo Circulante. Sin embargo, debido al comportamiento registrado en el Pasivo Circulante, la razón de Liquidez disminuyó de 2.7x (veces) registrado en 2021 a 1.5x

*HR Ratings de México, S.A. de C.V. (HR Ratings) es una institución calificadora de valores registrada ante la Securities and Exchange Commission (SEC) de los Estados Unidos de Norteamérica como una NRSRO para este tipo de calificación. El reconocimiento de HR Ratings como una NRSRO está limitado a activos gubernamentales, corporativos e instituciones financieras, descritos en la cláusula (v) de la sección 3(a)(62)(A) de la U.S. Securities Exchange Act of 1934.

Twitter: @HRRATINGS

(veces) al cierre de 2022, mientras que la Razón de Liquidez Inmediata se redujo de 2.1x en 2021 a 1.5x en 2022.

Figura 9. Liquidez del Municipio de Xicotepec de Juárez, de 2019 a 2022
(Cifras en Millones de Pesos Corrientes)

Concepto	2019	2020	2021	2022*
	Obs.	Obs.	Obs.	Obs.
Activo Circulante	22.8	36.8	44.4	65.8
Caja	0.3	0.6	0.5	0.1
Bancos**	12.8	27.1	31.1	58.6
Inversiones	4.0	4.0	4.0	6.9
Deudores Diversos	5.6	5.1	8.8	0.2
Pasivo Circulante	4.9	9.4	16.6	42.8
Razón de Liquidez	**4.7**	**3.9**	**2.7**	**1.5**
Razón de Liquidez Inmediata	**3.5**	**3.4**	**2.1**	**1.5**

Fuente: HR Ratings con cifras de la Cuenta Pública del Municipio.

*Cierre preliminar con cifras del cuarto trimestre.

**De acuerdo con el Municipio, en la cuenta de Bancos se provisionaron recursos para el pago de pasivos por $20.0m.

Evaluación de Factores ESG

El propósito de la evaluación es incorporar en la calificación crediticia el impacto que los factores ambientales, sociales y de gobernanza (ESG) pueden tener sobre la calidad crediticia del Municipio. A continuación, se presentan los principales puntos considerados, así como la etiqueta correspondiente para cada uno de los factores.

Ambiental: *Promedio*

- Los datos del Atlas Nacional de Vulnerabilidad al Cambio Climático (ANVCC) indican que de acuerdo con la ubicación geográfica y condiciones meteorológicas que enfrenta el Municipio, la exposición a fenómenos hídricos y deslaves es moderada por lo que no suelen representar presión extraordinaria sobre las finanzas del Municipio.
- Con relación a la provisión de agua, esta se encuentra cubierta por un Organismo Público Descentralizado para la Prestación de los Servicios de Agua Potable, Alcantarillado y Saneamiento (ODAPAS), por el cual no se hacen retenciones para el pago de cloración de agua y por el pago de Agua en Bloque.
- Finalmente, de acuerdo con la información proporcionada, la recolección y traslado de residuos sólidos lo realiza el Municipio con camiones propios y la disposición final de los residuos se realiza en un tiradero a cielo abierto. De acuerdo con lo anterior, el factor ambiental se sigue considerado *Promedio*.

Social: *Limitado*

- De acuerdo con datos del Consejo Nacional de Evaluación de la Política de Desarrollo Social (CONEVAL), la población del Municipio cuenta con condiciones limitadas en los criterios para evaluar la pobreza multidimensional. Esto debido a que en 2020 el porcentaje de la población en condición de pobreza moderada fue

*HR Ratings de México, S.A. de C.V. (HR Ratings) es una institución calificadora de valores registrada ante la Securities and Exchange Commission (SEC) de los Estados Unidos de Norteamérica como una NRSRO para este tipo de calificación. El reconocimiento de HR Ratings como una NRSRO está limitado a activos gubernamentales, corporativos e instituciones financieras, descritos en la cláusula (v) de la sección 3(a)(62)(A) de la U.S. Securities Exchange Act of 1934.

Twitter: @HRRATINGS

de 52.9%, superior al 36.0% a nivel nacional. Asimismo, el 17.2% de la población se encontraba en condición de pobreza extrema, superior al nivel nacional de 7.9%.

- Por su parte, en términos de Seguridad Pública, según cifras del Instituto Nacional de Estadística y Geografía (INEGI), el Municipio cuenta con una tasa de 12 homicidios por cada cien mil habitantes, cifra similar a la tasa estatal de 12 Homicidios por cada cien mil habitantes. Con ello, aunado al resultado en las métricas para medir pobreza multidimensional, el factor social se sigue evaluado como *Limitado*.

Gobernanza: *Promedio*

- La información del Municipio cumple con los lineamientos de transparencia financiera, así como de armonización contable, misma que es oportuna y con un nivel de desglose adecuado. Adicionalmente, no existen contingencias significativas relacionadas con laudos laborales o adeudos institucionales que pudieran comprometer las finanzas del Municipio. Con ello, el factor de gobernanza se sigue considerado *Promedio*.

*HR Ratings de México, S.A. de C.V. (HR Ratings) es una institución calificadora de valores registrada ante la Securities and Exchange Commission (SEC) de los Estados Unidos de Norteamérica como una NRSRO para este tipo de calificación. El reconocimiento de HR Ratings como una NRSRO está limitado a activos gubernamentales, corporativos e instituciones financieras, descritos en la cláusula (v) de la sección 3(a)(62)(A) de la U.S. Securities Exchange Act of 1934.

Twitter: @HRRATINGS

Municipio de Xicotepec de Juárez HR A-

Estado de Puebla

Anexos

Escenario Base: Balance Financiero del Municipio de Xicotepec de Juárez
(Cifras en Millones de Pesos Corrientes y Porcentajes)

	2021	2022	2023p	2024p	2025p
INGRESOS					
Ingresos Federales Brutos	**221.2**	**249.7**	**255.0**	**262.6**	**267.8**
Participaciones (Ramo 28)	96.4	100.6	101.6	104.7	106.8
Aportaciones (Ramo 33)	115.9	140.8	145.0	149.4	152.3
Otros Ingresos Federales	8.8	8.3	8.4	8.6	8.7
Ingresos Propios	**20.0**	**29.2**	**24.7**	**25.9**	**26.7**
Impuestos	5.2	7.0	7.7	8.2	8.4
Derechos	13.3	15.0	14.2	15.0	15.4
Productos	1.1	1.8	1.6	1.7	1.7
Aprovechamientos	0.3	5.4	1.1	1.1	1.1
Otros Propios	0.0	0.0	0.0	0.0	0.0
Ingresos Totales	**241.1**	**278.9**	**279.7**	**288.5**	**294.5**
EGRESOS					
Gasto Corriente	**158.5**	**167.8**	**172.7**	**176.8**	**179.8**
Servicios Personales	57.5	58.1	61.0	63.4	65.3
Materiales y Suministros	34.5	29.6	29.9	31.1	31.7
Servicios Generales	45.1	56.6	58.3	60.1	61.9
Transferencias y Subsidios	10.0	12.0	12.2	12.7	13.0
Otros Gastos Corrientes	0.0	0.0	0.0	0.0	0.0
Gastos no Operativos	**77.4**	**103.6**	**112.2**	**113.6**	**115.8**
Bienes Muebles e Inmuebles	3.5	6.6	2.6	2.9	2.9
Obra Pública	73.9	97.0	109.6	110.7	112.9
Gasto Total	**240.7**	**278.1**	**289.6**	**295.1**	**300.4**
Balance Financiero	**0.4**	**0.8**	**-10.0**	**-6.6**	**-5.9**
Balance Primario	**11.7**	**12.3**	**1.3**	**2.8**	**2.0**
Balance Primario Ajustado	**9.0**	**0.8**	**9.3**	**8.1**	**6.7**
Balance Financiero a Ingresos Totales	0.2%	0.3%	-3.6%	-2.3%	-2.0%
Balance Primario a Ingresos Totales	4.9%	4.4%	0.5%	1.0%	0.7%
Balance Primario Ajustado a Ingresos Totales	3.7%	0.3%	3.3%	2.8%	2.3%
Ingresos de Libre Disposición (ILD)	116.4	129.8	126.3	130.6	133.5
ILD netos de SDE	108.5	122.2	115.0	121.1	125.6

Fuente: HR Ratings con cierre preliminar al cuarto trimestre.
p: Proyectado.

*HR Ratings de México, S.A. de C.V. (HR Ratings) es una institución calificadora de valores registrada ante la Securities and Exchange Commission (SEC) de los Estados Unidos de Norteamérica como una NRSRO para este tipo de calificación. El reconocimiento de HR Ratings como una NRSRO está limitado a activos gubernamentales, corporativos e instituciones financieras, descritos en la cláusula (v) de la sección 3(a)(62)(A) de la U.S. Securities Exchange Act of 1934.

Twitter: @HRRATINGS

Municipio de Xicotepec de Juárez HR A-

Estado de Puebla

Escenario Base: Balance (Cuentas Seleccionadas) del Municipio de Xicotepec de Juárez (Cifras en Millones de Pesos Corrientes y Porcentajes) Cuentas Seleccionadas	2021	2022	2023p	2024p	2025p
Caja, Bancos, Inversiones (Libre)	10.7	9.1	7.1	5.8	4.6
Caja, Bancos, Inversiones (Restringido)	24.9	36.5	28.5	23.2	18.5
Caja, Bancos, Inversiones (Total)	**35.6**	**45.6**	**35.7**	**29.0**	**23.2**
Porcentaje de Restricción	0.7	0.8	0.8	0.8	0.8
Cambio en efectivo Libre	**1.2**	**-1.6**	**-2.0**	**-1.3**	**-1.2**
Total de Amortizacion Simple	0.0	0.0	0.0	0.0	0.0
Reservas Acumuladas	0.0	0.0	0.0	0.0	0.0
Pasivo Circulante neto de Anticipos	**16.6**	**22.8**	**22.8**	**22.8**	**22.8**
Deuda Directa					
Quirografaria de Corto Plazo	0.0	0.0	0.0	0.0	0.0
Quirografaria de Largo Plazo	0.0	0.0	0.0	0.0	0.0
Cualquier otra deuda con costo financiero	0.0	0.0	0.0	0.0	0.0
Estructurada	42.7	35.1	28.0	21.4	15.5
Deuda Total	**42.7**	**35.1**	**28.0**	**21.4**	**15.5**
Deuda Neta	**32.0**	**26.0**	**20.9**	**15.6**	**10.9**
Deuda Neta a ILD	27.5%	20.0%	16.5%	12.0%	8.2%
Pasivo Circulante a ILD	14.2%	17.5%	18.0%	17.4%	17.1%

Fuente: HR Ratings con cierre preliminar al cuarto trimestre.

p: Proyectado.

Escenario Base: Flujo de Efectivo del Municipio de Xicotepec de Juárez (Cifras en Millones de Pesos Corrientes y Porcentajes)	2021	2022	2023p	2024p	2025p
Balance Financiero	**0.4**	**0.8**	**-10.0**	**-6.6**	**-5.9**
Movimiento en caja restringida	-2.7	-11.6	8.0	5.3	4.7
Movimiento en Pasivo Circulante neto	7.2	6.2	0.0	0.0	0.0
Amortizaciones no en el Bal. Fin.	0.0	0.0	0.0	0.0	0.0
Requerimientos (Saldo negativo) de CBI	**4.8**	**-4.6**	**-2.0**	**-1.3**	**-1.2**
Nuevas Disposiciones	0.0	0.0	0.0	0.0	0.0
Reservas de Disposiciones Nuevas	0.0	0.0	0.0	0.0	0.0
Otros movimientos	-3.7	3.0	0.0	0.0	0.0
Cambio en CBI libre	**1.2**	**-1.6**	**-2.0**	**-1.3**	**-1.2**
CBI inicial (libre)	9.5	10.7	9.1	7.1	5.8
CBI (libre) Final	10.7	9.1	7.1	5.8	4.6
Servicio de la deuda total (SD)	11.3	11.6	11.3	9.5	7.9
Servicio de la deuda estructurado (SDE)	11.3	11.6	11.3	9.5	7.9
Servicio de la deuda quirografario (SDQ)	0.0	0.0	0.0	0.0	0.0
Servicio de la Deuda a ILD	9.7%	8.9%	8.9%	7.3%	5.9%
SDQ a ILD netos de SDE	0.0%	0.0%	0.0%	0.0%	0.0%

Fuente: HR Ratings con cierre preliminar al cuarto trimestre.

p: Proyectado.

*HR Ratings de México, S.A. de C.V. (HR Ratings) es una institución calificadora de valores registrada ante la Securities and Exchange Commission (SEC) de los Estados Unidos de Norteamérica como una NRSRO para este tipo de calificación. El reconocimiento de HR Ratings como una NRSRO está limitado a activos gubernamentales, corporativos e instituciones financieras, descritos en la cláusula (v) de la sección 3(a)(62)(A) de la U.S. Securities Exchange Act of 1934.

Twitter: @HRRATINGS

Municipio de Xicotepec de Juárez HR A-

Estado de Puebla

Comportamiento y Supuestos: Municipio de Xicotepec de Juárez
Tasas de crecimiento en porcentajes. Proyecciones en Escenario Base

	$tmac_{2019-2022}$	2020-2021	2022-2023	2022-2023p	2023p-2024p
INGRESOS					
Ingresos Federales Brutos	**-1.1%**	**-4.4%**	**12.9%**	**2.1%**	**3.0%**
Participaciones (Ramo 28)	3.9%	9.9%	4.4%	1.0%	3.0%
Aportaciones (Ramo 33)	5.8%	-4.6%	21.4%	3.0%	3.0%
Otros Ingresos Federales	-44.7%	-60.0%	-6.1%	1.0%	2.0%
Ingresos Propios	**5.0%**	**0.3%**	**46.3%**	**-15.5%**	**5.1%**
Impuestos	-1.2%	-5.4%	34.7%	10.0%	6.0%
Derechos	-0.7%	3.3%	12.6%	-5.0%	5.0%
Productos	-1.6%	16.8%	60.2%	-10.0%	3.0%
Aprovechamientos	96.7%	-44.5%	1714.5%	-80.0%	3.0%
Ingresos Totales	**-0.5%**	**-4.0%**	**15.7%**	**0.3%**	**3.2%**
EGRESOS					
Gasto Corriente	**5.4%**	**8.9%**	**5.9%**	**2.9%**	**2.3%**
Servicios Personales	1.3%	0.1%	0.9%	5.0%	4.0%
Materiales y Suministros	11.4%	27.2%	-14.0%	1.0%	4.0%
Servicios Generales	8.7%	16.5%	25.5%	3.0%	3.0%
Servicio de la Deuda	-10.6%	-13.2%	2.1%	-2.2%	-16.2%
Intereses	13.0%	-30.9%	2.1%	-2.2%	-16.2%
Amortizaciones	-17.4%	-13.2%	-4.1%	-5.9%	-8.0%
Amort. de Deuda Estructurada	-5.3%	-2.5%	-4.1%	-5.9%	-8.0%
Transferencias y Subsidios	13.0%	8.7%	19.3%	2.0%	4.0%
Gastos no Operativos	**-8.0%**	**-13.2%**	**33.8%**	**8.4%**	**1.2%**
Bienes Muebles e Inmuebles	-17.4%	57.8%	88.6%	-60.0%	10.0%
Obra Pública	-7.2%	-15.0%	31.2%	13.0%	1.0%
Gasto Total	**-0.1%**	**-0.4%**	**15.5%**	**4.1%**	**1.9%**

Fuente: HR Ratings con cifras al cuarto trimestre.
p: Proyectado.
tmac: Tasa Media Anual de Crecimiento

*HR Ratings de México, S.A. de C.V. (HR Ratings) es una institución calificadora de valores registrada ante la Securities and Exchange Commission (SEC) de los Estados Unidos de Norteamérica como una NRSRO para este tipo de calificación. El reconocimiento de HR Ratings como una NRSRO está limitado a activos gubernamentales, corporativos e instituciones financieras, descritos en la cláusula (v) de la sección 3(a)(62)(A) de la U.S. Securities Exchange Act of 1934.

Twitter: @HRRATINGS

Glosario

Balance Primario. Se define como la diferencia entre los ingresos y los gastos, excluyendo el pago de Intereses y amortizaciones.

Balance Primario Ajustado. El ajuste consiste en descontar al Balance Primario el cambio en los recursos restringidos del año actual con respecto al anterior. Por lo tanto, su fórmula es la siguiente:

Balance Primario Ajustado = Balance Primario en t0 – (caja restringida en t0 – caja restringida en t-1).

Deuda Bancaria. Se refiere a las obligaciones financieras de las Entidades subnacionales, ya sean de corto o de largo plazo, con Entidades privadas o de desarrollo, así como emisiones bursátiles. Algunas consideraciones con relación a este tema:

HR Ratings considera que los créditos a corto plazo constituyen obligaciones financieras directas por parte del subnacional. Esto es sin importar el criterio de registro en la Cuenta Pública (o fuera de ella) por parte de la Entidad subnacional. HR Ratings tomará dicho crédito como parte de la deuda directa.

Deuda Bursátil (DBu). Para efectos de nuestro análisis se identificará el saldo de estas obligaciones independientemente de que exista o no recurso en contra de la Entidad subnacional, y sin importar el criterio de registro en la Cuenta Pública (o fuera de ella) por parte de la Entidad. En la parte del reporte y del análisis se identificará este aspecto.

Deuda Directa. Se define a como la suma de las siguientes obligaciones financieras: Deuda Bancaria a Corto Plazo + Deuda Bancaria de Largo Plazo + Deuda Bursátil.

Deuda Neta. Considera el saldo de la Deuda Directa- (Caja+ Bancos+ Inversiones) de libre disposición, es decir que no estén restringidos.

Ingresos de Libre Disposición. Participaciones Federales más Ingresos Propios. Para el cálculo de la métrica de Servicio de la Deuda Quirografaria a ILD, se considera los ILD menos el Servicio de la Deuda Estructurada.

Pasivo a Corto Plazo. Pasivo Circulante + Deuda Bancaria de Corto Plazo.

Razón de Liquidez. Activo Circulante entre Pasivo a Corto Plazo.

Razón de Liquidez Inmediata. (Caja +Bancos + Inversiones) / Pasivo a Corto Plazo.

Servicio de Deuda Estructurado (SDE). Es la suma del pago de todos los intereses más la amortización de la Deuda Estructurada durante cierto periodo.

Servicio de la Deuda Quirografaria (SDQ). Es la suma del pago de todos los intereses más la amortización de la Deuda Quirografaria durante cierto periodo.

*HR Ratings de México, S.A. de C.V. (HR Ratings) es una institución calificadora de valores registrada ante la Securities and Exchange Commission (SEC) de los Estados Unidos de Norteamérica como una NRSRO para este tipo de calificación. El reconocimiento de HR Ratings como una NRSRO está limitado a activos gubernamentales, corporativos e instituciones financieras, descritos en la cláusula (v) de la sección 3(a)(62)(A) de la U.S. Securities Exchange Act of 1934.

Twitter: @HRRATINGS

HR Ratings Contactos Dirección

Presidencia del Consejo de Administración y Dirección General

Presidente del Consejo de Administración

Alberto I. Ramos
+52 55 1500 3130
alberto.ramos@hrratings.com

Director General

Pedro Latapí
+52 55 8647 3845
pedro.latapi@hrratings.com

Vicepresidente del Consejo de Administración

Aníbal Habeica
+52 55 1500 3130
anibal.habeica@hrratings.com

Análisis

Dirección General de Análisis / Análisis Económico

Felix Boni
+52 55 1500 3133
felix.boni@hrratings.com

Rogelio Argüelles
+52 181 8187 9309
rogelio.arguelles@hrratings.com

Ricardo Gallegos
+52 55 1500 3139
ricardo.gallegos@hrratings.com

FP Estructuradas / Infraestructura

Roberto Ballinez
+52 55 1500 3143
roberto.ballinez@hrratings.com

Roberto Soto
+52 55 1500 3148
roberto.soto@hrratings.com

FP Quirografarias / Deuda Soberana

Álvaro Rodríguez
+52 55 1500 3147
alvaro.rodriguez@hrratings.com

Instituciones Financieras / ABS

Angel García
+52 55 1253 6549
angel.garcia@hrratings.com

Akira Hirata
+52 55 8647 3837
akira.hirata@hrratings.com

Corporativos / ABS

Luis Miranda
+52 52 1500 3146
luis.miranda@hrratings.com

Heinz Cederborg
+52 55 8647 3834
heinz.cederborg@hrratings.com

Sustainable Impact / ESG

Luisa Adame
+52 55 1253 6545
luisa.adame@hrratings.com

Regulación

Dirección General de Cumplimiento

Alejandra Medina
+52 55 1500 0761
alejandra.medina@hrratings.com

José González
+52 55 8647 3810
jose.gonzalez@hrratings.com

Negocios

Dirección de Desarrollo de Negocios

Verónica Cordero
+52 55 1500 0765
veronica.cordero@hrratings.com

Carmen Oyoque
+52 55 5105 6746
carmen.oyoque@hrratings.com

Operaciones

Dirección de Operaciones

Odette Rivas
+52 55 1500 0769
odette.rivas@hrratings.com

*HR Ratings de México, S.A. de C.V. (HR Ratings) es una institución calificadora de valores registrada ante la Securities and Exchange Commission (SEC) de los Estados Unidos de Norteamérica como una NRSRO para este tipo de calificación. El reconocimiento de HR Ratings como una NRSRO está limitado a activos gubernamentales, corporativos e instituciones financieras, descritos en la cláusula (v) de la sección 3(a)(62)(A) de la U.S. Securities Exchange Act of 1934.

Twitter: @HRRATINGS

Municipio de Xicotepec de Juárez HR A-

Estado de Puebla

Finanzas Públicas
6 de marzo de 2023

A NRSRO Rating*

México: Guillermo González Camarena No. 1200, Piso 10, Colonia Centro de Ciudad Santa Fe, Del. Álvaro Obregón, C.P. 01210, Ciudad de México. Tel. +52 (55) 1500 31 30
Estados Unidos: One World Trade Center, Suite 8500, New York, New York, ZIP Code 10007, Tel. +1 (212) 220 57 35

La calificación otorgada por HR Ratings de México, S.A. de C.V. a esa entidad, emisora y/o emisión está sustentada en el análisis practicado en escenarios base y de estrés, de conformidad con la(s) siguiente(s) metodología(s) establecida(s) por la propia institución calificadora:

Metodología para calificar municipios mexicanos, abril 2021

Para mayor información con respecto a esta(s) metodología(s), favor de consultar www.hrratings.com/es/metodologia.aspx

Información complementaria en cumplimiento con la fracción V, inciso A), del Anexo 1 de las Disposiciones de carácter general aplicables a las instituciones calificadoras de valores.

Calificación anterior	HR A- con Perspectiva Estable
Fecha de última acción de calificación	4 de marzo de 2022
Periodo que abarca la información financiera utilizada por HR Ratings para el otorgamiento de la presente calificación.	Cuenta Pública de 2019 a 2021, avance trimestral al cuarto trimestre 2022, Ley de Ingresos y Presupuesto de Egresos 2023
Relación de fuentes de información utilizadas, incluyendo las proporcionadas por terceras personas	Información proporcionada por el Municipio
Calificaciones otorgadas por otras instituciones calificadoras que fueron utilizadas por HR Ratings (en su caso).	n.a
HR Ratings consideró al otorgar la calificación o darle seguimiento, la existencia de mecanismos para alinear los incentivos entre el originador, administrador y garante y los posibles adquirentes de dichos Valores. (en su caso)	n.a

HR Ratings de México, S.A. de C.V. (HR Ratings), es una institución calificadora de valores autorizada por la Comisión Nacional Bancaria y de Valores (CNBV), registrada ante la Securities and Exchange Commission (SEC) como una Nationally Recognized Statistical Rating Organization (NRSRO) para los activos de finanzas públicas, corporativos e instituciones financieras, según lo descrito en la cláusula (v) de la Sección 3(a)(62)(A) de la U.S. Securities Exchange Act de 1934 y certificada como una Credit Rating Agency (CRA) por la European Securities and Markets Authority (ESMA).

La calificación antes señalada fue solicitada por la entidad o emisor, o en su nombre, y por lo tanto, HR Ratings ha recibido los honorarios correspondientes por la prestación de sus servicios de calificación. En nuestra página de internet www.hrratings.com se puede consultar la siguiente información: (i) El procedimiento interno para el seguimiento a nuestras calificaciones y la periodicidad de las revisiones; (ii) los criterios de esta institución calificadora para el retiro o suspensión del mantenimiento de una calificación, (iii) la estructura y proceso de votación de nuestro Comité de Análisis y (iv) las escalas de calificación y sus definiciones.

Las calificaciones y/u opiniones de HR Ratings de México S.A. de C.V. (HR Ratings) son opiniones con respecto a la calidad crediticia y/o a la capacidad de administración de activos, o relativas al desempeño de las labores encaminadas al cumplimiento del objeto social, por parte de sociedades emisoras y demás entidades o sectores, y se basan exclusivamente en las características de la entidad, emisión y/u operación, con independencia de cualquier actividad de negocio entre HR Ratings y la entidad o emisora. Las calificaciones y/u opiniones otorgadas se emiten en nombre de HR Ratings y no de su personal directivo o técnico y no constituyen recomendaciones para comprar, vender o mantener algún instrumento, ni para llevar a cabo algún tipo de negocio, inversión u operación, y pueden estar sujetas a actualizaciones en cualquier momento, de conformidad con las metodologías de calificación de HR Ratings, en términos de lo dispuesto en el artículo 7, fracción II y/o III, según corresponda, de las "Disposiciones de carácter general aplicables a las emisoras de valores y a otros participantes del mercado de valores".

HR Ratings basa sus calificaciones y/u opiniones en información obtenida de fuentes que son consideradas como precisas y confiables, sin embargo, no valida, garantiza, ni certifica la precisión, exactitud o totalidad de cualquier información y no es responsable de cualquier error u omisión o por los resultados obtenidos por el uso de esa información. La mayoría de las emisoras de instrumentos de deuda calificadas por HR Ratings han pagado una cuota de calificación crediticia basada en el monto y tipo de emisión. La bondad del instrumento o solvencia de la emisora y, en su caso, la opinión sobre la capacidad de una entidad con respecto a la administración de activos y desempeño de su objeto social podrán verse modificadas, lo cual afectará, en su caso, al alza o a la baja la calificación, sin que ello implique responsabilidad alguna a cargo de HR Ratings. HR Ratings emite sus calificaciones y/u opiniones de manera ética y con apego a las sanas prácticas de mercado y a la normativa aplicable que se encuentra contenida en la página de la propia calificadora www.hrratings.com, donde se pueden consultar documentos como el Código de Conducta, las metodologías o criterios de calificación y las calificaciones vigentes.

Las calificaciones y/u opiniones que emite HR Ratings consideran un análisis de la calidad crediticia relativa de una entidad, emisora y/o emisión, por lo que no necesariamente reflejan una probabilidad estadística de incumplimiento de pago, entendiéndose como tal, la imposibilidad o falta de voluntad de una entidad o emisora para cumplir con sus obligaciones contractuales de pago, con lo cual los acreedores y/o tenedores se ven forzados a tomar medidas para recuperar su inversión, incluso, a reestructurar la deuda debido a una situación de estrés enfrentada por el deudor. No obstante lo anterior, para darle mayor validez a nuestras opiniones de calidad crediticia, nuestra metodología considera escenarios de estrés como complemento del análisis elaborado sobre un escenario base. Los honorarios que HR Ratings recibe por parte de los emisores generalmente varían desde US$1,000 a US$1,000,000 (o el equivalente en otra moneda) por emisión. En algunos casos, HR Ratings calificará todas o algunas de las emisiones de un emisor en particular por una cuota anual. Se estima que las cuotas anuales varíen entre US$5,000 y US$2,000,000 (o el equivalente en otra moneda).

*HR Ratings de México, S.A. de C.V. (HR Ratings) es una institución calificadora de valores registrada ante la Securities and Exchange Commission (SEC) de los Estados Unidos de Norteamérica como una NRSRO para este tipo de calificación. El reconocimiento de HR Ratings como una NRSRO está limitado a activos gubernamentales, corporativos e instituciones financieras, descritos en la cláusula (v) de la sección 3(a)(62)(A) de la U.S. Securities Exchange Act of 1934.

Twitter: @HRRATINGS

HR Ratings® Credit Rating Agency

*A NRSRO Rating**

Municipio de Xicotepec
Estado de Puebla
Crédito Bancario Estructurado
Banorte (P$70.0m, 2014)

HR AA+ (E)

Finanzas Públicas
11 de septiembre de 2023

Calificación

Banorte P$70.0m	HR AA+ (E)
Perspectiva	Estable

Evolución de la Calificación Crediticia



Fuente: HR Ratings

Contactos

Roberto Ballinez
Director Ejecutivo Senior de Finanzas Públicas / Infraestructura
Analista Responsable
roberto.ballinez@hrratings.com

Luis Fernando Bolaños
Analista de Finanzas Públicas
luis.bolanos@hrratings.com

Natalia Sales
Subdirectora de Finanzas Públicas
natalia.sales@hrratings.com

HR Ratings revisó al alza la calificación de HR AA (E) a HR AA+ (E) y mantuvo la Perspectiva Estable para el crédito contratado por el Municipio de Xicotepec con Banorte, por un monto inicial de P$70.0m

La revisión al alza la calificación del crédito bancario estructurado contratado por el Municipio de Xicotepec[1] con Banorte[2] se debe al análisis de los flujos futuros asignados a la estructura como fuente de pago, estimados bajo un escenario base y escenarios de estrés. El escenario de mayor estrés determinó una Tasa Objetivo de Estrés (TOE)[3] de 78.0% (vs. 73.4% de la revisión anterior). El incremento en la métrica se debe al ajuste a la baja en nuestras estimaciones de las tasas de interés a largo plazo y una mejora en la sobretasa observada. En esta revisión, esperamos que la $TIIE_{28}$ promedie 8.1% de 2023 a 2029 en un escenario base (vs. 9.0% en la revisión anterior), al igual que se revisó a la baja la sobretasa aplicada. Adicionalmente, la estructura cuenta con un perfil de amortización decreciente, lo cual genera una tendencia a la baja para el servicio de la deuda en periodos futuros. Con base en nuestras proyecciones de flujos, se obtuvo que el mes con la menor razón de cobertura del servicio de la deuda (DSCR, por sus siglas en inglés) sería octubre de 2024, con una razón de cobertura esperada de 2.8 veces (x).

Variables Relevantes: CBE Municipio de Xicotepec con Banorte P$70.0m
(cifras en millones de pesos nominales)

TOE Actual: 78.0% TOE Anterior: 73.4%	2021	2022	$TMAC^4_{2018-2022}$	Escenario Base			Escenario de Estrés[1]		
Saldo insoluto	43	35		2023	2029	$TMAC_{2022-2029}$	2023	2029	$TMAC_{2022-2029}$
FGP Municipal	74	80	6.5%	86	122	6.3%	86	89	1.5%
$TIIE_{28}$[5]	5.7%	10.8%		11.2%	6.7%		11.2%	7.7%	
DSCR Primaria[6]		Observada[2]	Proyectada[3]	Min	Prom	Max	Min	Prom	Max
		3.2x	3.2x	4.1x	9.6x	19.0x	3.5x	7.6x	13.7x

Notas: 1) Escenario de Estanflación, 2) Promedio últimos doce meses observados (de agosto de 2022 a julio de 2023), 3) Proyectado en el escenario base de la revisión anterior, 4) TMAC: Tasa Media Anual de Crecimiento, 5) La $TIIE_{28}$ presentada considera el valor al cierre de año y 6) Las proyecciones consideran el promedio en cada año calendario de las DSCRs mensuales durante el plazo restante de la estructura.
Fuente: HR Ratings con base en información del Fiduciario, fuentes públicas y estimaciones propias

Desempeño Histórico / Comparativo vs. Proyecciones

- **En 2022, el Fondo General de Participaciones (FGP) del Municipio presentó un incremento nominal de 7.3% respecto a 2021 (P$79.8 millones (m)).** La Tasa Media Anual de Crecimiento (TMAC) observada de 2018 a 2022 fue de 6.5%. Por su parte, de enero a julio de 2022, se ha observado un crecimiento nominal de FGP de 6.6% respecto al mismo periodo en 2022.
- **La DSCR primaria observada en los últimos doce meses (de agosto de 2022 a julio de 2023) fue de 3.2x.** La cobertura observada estuvo en línea con la cobertura estimada en la revisión anterior.

[1] Municipio de Xicotepec, Estado de Puebla, (Xicotepec y/o el Municipio).
[2] Banco Mercantil del Norte S.A., Institución de Banca Múltiple (Banorte y/o el Banco). Originalmente el crédito se contrató con Banco Interacciones, S.A., Institución de Banca Múltiple, Grupo Financiero Interacciones.
[3] Es el máximo nivel de estrés posible que la fuente de pago de la estructura puede tolerar, en un periodo de 13 meses (periodo de estrés crítico), sin caer en incumplimiento de pago. Es consistente con la condición de que los flujos asignados al pago del crédito sean capaces de reconstituir el fondo de reserva al término del periodo de estrés crítico.

*HR Ratings de México, S.A. de C.V. (HR Ratings) es una institución calificadora de valores registrada ante la Securities and Exchange Commission (SEC) de los Estados Unidos de Norteamérica como una NRSRO para este tipo de calificación. El reconocimiento de HR Ratings como una NRSRO está limitado a activos gubernamentales, corporativos e instituciones financieras, descritos en la cláusula (v) de la sección 3(a)(62)(A) de la U.S. Securities Exchange Act of 1934.

@HRRATINGS

Expectativas para Periodos Futuros

- **Para 2023 se esperaría que el FGP del Municipio tuviera un incremento nominal de 7.4%, en un escenario base.** Lo anterior significaría que el Municipio obtendría un total de P$85.8m. La TMAC de 2022 a 2029 esperada en un escenario base sería 6.3% y en un escenario de estrés de 1.5%.
- **La DSCR esperada para 2023 es de 3.7x.** La cobertura promedio esperada durante la vigencia del crédito, en un escenario base, es de 9.6x, mientras que en un escenario de estrés es de 7.6x.
- **El análisis financiero se realizó considerando un escenario con bajo crecimiento económico y altos niveles de inflación.** En este escenario, se considera que la $TMAC_{2022-2029}$ esperada del Índice Nacional de Precios al Consumidor (INPC) sería 4.3% (vs. 3.9% en un escenario base), mientras que el promedio de la $TIIE_{28}$ al cierre de año de 2023 a 2029 sería 8.8% (vs. 7.8% en un escenario base).

Factores adicionales considerados

- **Obligaciones de hacer y no hacer.** Entre dichas obligaciones destaca mantener un Gasto Corriente menor o igual al 50% de los Ingresos Totales de cada ejercicio fiscal y en caso de incumplimiento podría generar un aumento de 25% en la sobretasa. Con base en información de la Cuenta Pública del Municipio para 2022, el Gasto Corriente podría superar el límite, por lo que HR Ratings dará seguimiento al cumplimiento de esta obligación.
- **Calificación Quirografaria.** La calificación quirografaria vigente del Municipio es HR A- con Perspectiva Estable, con última acción de la calificación el 6 de marzo de 2023.

Factores que podrían modificar la calificación

- **Variaciones en la DSCR primaria.** Si la DSCR primaria de julio de 2023 a junio de 2024, llegara a un nivel de 3.1x o inferior, la calificación del crédito podría revisarse a la baja. Por otro lado, en caso de que la DSCR primaria se comporte conforme a nuestras previsiones, la calificación podría revisarse al alza. Actualmente, esperamos un nivel promedio de 4.0x en un escenario base.

Características de la Estructura

El 11 de diciembre de 2014 se celebró el contrato de apertura de crédito simple entre el Municipio y Banorte por un monto de P$70.0m. El crédito se encuentra inscrito en el Fideicomiso No. F/10600 y el porcentaje asignado como fuente de pago es el 45.0% del FGP municipal. El pago de capital se realizaría a través de 175 pagos mensuales a tasas crecientes hasta 2018 y, a partir de enero de 2019, a tasas decrecientes. Los intereses ordinarios se calculan con base en la $TIIE_{28}$, más una sobretasa en función de la calificación de mayor riesgo. La estructura considera la existencia de un fondo de reserva cuyo saldo objetivo deberá ser equivalente a 2.0x el servicio mensual de la deuda del mes correspondiente. La fecha de vencimiento se esperaría en noviembre de 2029 y el saldo insoluto del crédito en julio de 2023 es de P$30.3m.

*HR Ratings de México, S.A. de C.V. (HR Ratings) es una institución calificadora de valores registrada ante la Securities and Exchange Commission (SEC) de los Estados Unidos de Norteamérica como una NRSRO para este tipo de calificación. El reconocimiento de HR Ratings como una NRSRO está limitado a activos gubernamentales, corporativos e instituciones financieras, descritos en la cláusula (v) de la sección 3(a)(62)(A) de la U.S. Securities Exchange Act of 1934.

@HRRATINGS

Resultado Observado vs. Proyectado

En los últimos doce meses observados, de julio de 2022 a junio de 2023, el comportamiento de la fuente de pago fue 1.0% inferior al estimado en la revisión previa de la calificación. Por otro lado, los intereses ordinarios fueron 2.3% mayores a los estimados en la revisión anterior, derivado del nivel promedio observado de la $TIIE_{28}$ que fue 84 puntos base mayor a lo pronosticado.

Como resultado del comportamiento de ambas variables, la DSCR primaria estuvo en línea con la proyectada en la revisión anterior en un escenario base, tal y como se muestra en la Figura 1.

Figura 1. Comparativo Observado vs. Proyecciones

	Observado	Proyecciones	
		Base	Estrés[1]
FGP Nom. Municipio de Xicotepec[2]	$82.7	$83.5	$76.6
Capital (Acumulado)	$7.3	$7.3	$7.3
Intereses Ordinarios (Acumulado)	$4.4	$4.3	$4.4
$TIIE_{28}$ (Promedio)	10.7%	9.7%	10.0%
DSCR primaria (Promedio)	3.2x	3.2x	2.9x

Fuente: HR Ratings con base en datos observados y proyecciones de la revisión anterior, bajo un escenario base y otro de estrés, correspondientes a los últimos doce meses (julio de 2022 a junio de 2023).
Notas: 1) Escenario de Estanflación, y 2) Cifras en millones de pesos nominales.

Análisis de Escenarios

Nuestro análisis financiero considera un escenario base y dos escenarios con condiciones macroeconómicas estresadas, siendo el escenario con altas tasas de inflación y bajo crecimiento económico el que presentó la menor cobertura del servicio de la deuda y, por consiguiente, dadas las características del financiamiento, el que tuvo mayor estrés sobre la TOE. La Figura 2 muestra los supuestos sobre algunas variables utilizadas para el análisis de los escenarios base y de estrés.

Figura 2. Escenarios

	$TMAC_{2018-2022}$	$TMAC_{2022-2029}$	
	Observado	Esc. Base	Esc. de Estrés[1]
FGP Nom. Municipio de Xicotepec	6.5%	6.3%	1.5%
INPC	5.3%	3.9%	4.3%
$TIIE_{28}$	7.4%	7.8%	8.8%

Fuente: HR Ratings con base en información pública y estimaciones propias.
Notas: 1) Escenario de Estanflación, y 2) Para la $TIIE_{28}$ en el periodo observado se considera el promedio anual al cierre de 2018 a 2022, y para el periodo proyectado se considera el promedio de 2023 a 2029.

Proyecciones del Desempeño de la Estructura

La siguiente sección explica el comportamiento de mediano y largo plazo del servicio de la deuda asociado al crédito contratado por el Municipio de Xicotepec con Banorte,

*HR Ratings de México, S.A. de C.V. (HR Ratings) es una institución calificadora de valores registrada ante la Securities and Exchange Commission (SEC) de los Estados Unidos de Norteamérica como una NRSRO para este tipo de calificación. El reconocimiento de HR Ratings como una NRSRO está limitado a activos gubernamentales, corporativos e instituciones financieras, descritos en la cláusula (v) de la sección 3(a)(62)(A) de la U.S. Securities Exchange Act of 1934.

@HRRATINGS

así como la capacidad de pago de la estructura y el comportamiento de las coberturas durante la vigencia del crédito.

La Figura 3 muestra el desempeño financiero esperado del Fideicomiso No. F/10600[4]. Las cifras para 2024 y en adelante son pronosticadas considerando un escenario económico estrés. La fuente de pago del crédito es equivalente al 45.0% de los recursos del FGP del Municipio.

Figura 3. Desempeño financiero esperado anual del Fideicomiso No. F/10600: Banorte P$70.0m (Escenario de Estrés: Estanflación)

Año	FGP del Municipio de Xicotepec	Fuente de pago: 45.0% del FGP del Municipio de Xicotepec	Pago de Capital	Pago de Intereses[1]	Servicio total de la deuda	DSCR PPM [2 5]	Fondo de reserva en meses de pago (promedio anual)	Recursos transferidos al Fondo de Reserva	Monto anual de Remanentes	Saldo insoluto
2022	$79.8	$35.9	$7.6	$3.8	$11.4	3.4	2.0	$0.1	$25.3	$35.2
2023	$85.8	$38.6	$7.1	$4.4	$11.6	3.7	2.0	-$0.2	$28.2	$28.1
2024	$77.3	$34.8	$6.6	$3.3	$9.9	3.5	2.0	-$0.3	$25.2	$21.5
2025	$79.1	$35.6	$5.9	$2.2	$8.1	4.4	2.0	-$0.3	$27.8	$15.6
2026	$84.1	$37.8	$5.1	$1.5	$6.6	5.7	2.0	-$0.2	$31.4	$10.5
2027	$89.6	$40.3	$4.3	$0.9	$5.2	7.7	2.0	-$0.2	$35.3	$6.1
2028	$94.4	$42.5	$3.5	$0.5	$4.0	10.6	2.0	-$0.2	$38.7	$2.6
2029	$88.6	$36.8	$2.6	$0.1	$2.7	13.7	1.8	-$0.6	$34.7	$0.0

Notas: 1) La tasa de interés aplicable es igual a la TIE28 mas una sobretasa. 2) PPM: Primaria Promedio Mensual, el cálculo considera el FGP registrado por el municipio. 3) Cantidades en millones de pesos nominales. 4) En 2029 se considera hasta el mes de noviembre, y 5) El estado de Puebla acordó adelantar las participaciones municipales un mes en los meses de noviembre de 2021, diciembre de 2021 y diciembre de 2022 por lo que para 2021,2022 y 2023 se observan ligeras diferencias.
Fuente: HR Ratings con base en información del Fiduciario y estimaciones propias.

La Figura 4 muestra el perfil de amortizaciones, así como el pronóstico de pago de intereses ordinarios en un escenario de estrés. El capital se amortizaría mediante 175 pagos mensuales a tasas crecientes hasta 2018 y, a partir de enero de 2019, a tasas decrecientes. El Municipio no contó con periodo de gracia, por lo que el primer pago se realizó en mayo de 2015 y el último se esperaría en noviembre de 2029.

Por otra parte, los intereses se calculan con base en la $TIIE_{28}$ más una sobretasa que está en función de la calificación crediticia de mayor riesgo que mantenga la estructura del crédito. Asimismo, de acuerdo con el contrato de crédito, la sobretasa del crédito también se determina con base en la vigencia restante del crédito, por lo que cada 12 meses la sobretasa cambia.

Durante los próximos dos años (2024 y 2025), en un escenario base, HR Ratings esperaría que la $TIIE_{28}$ se ubique en un nivel promedio mensual de 8.9%, mientras que en un escenario de estrés sería de 9.7%. Es importante mencionar que desde 2019 el pago de capital representa la mayor parte del servicio de la deuda, por lo que movimientos en la tasa de interés se reflejan ligeramente en el pago de intereses.

[4] Fideicomiso Irrevocable de Administración y Fuente de Pago No. F/10600 (el Fideicomiso).

*HR Ratings de México, S.A. de C.V. (HR Ratings) es una institución calificadora de valores registrada ante la Securities and Exchange Commission (SEC) de los Estados Unidos de Norteamérica como una NRSRO para este tipo de calificación. El reconocimiento de HR Ratings como una NRSRO está limitado a activos gubernamentales, corporativos e instituciones financieras, descritos en la cláusula (v) de la sección 3(a)(62)(A) de la U.S. Securities Exchange Act of 1934.

@HRRATINGS

Figura 4. Pago de capital e intereses ordinarios en el escenario de estrés

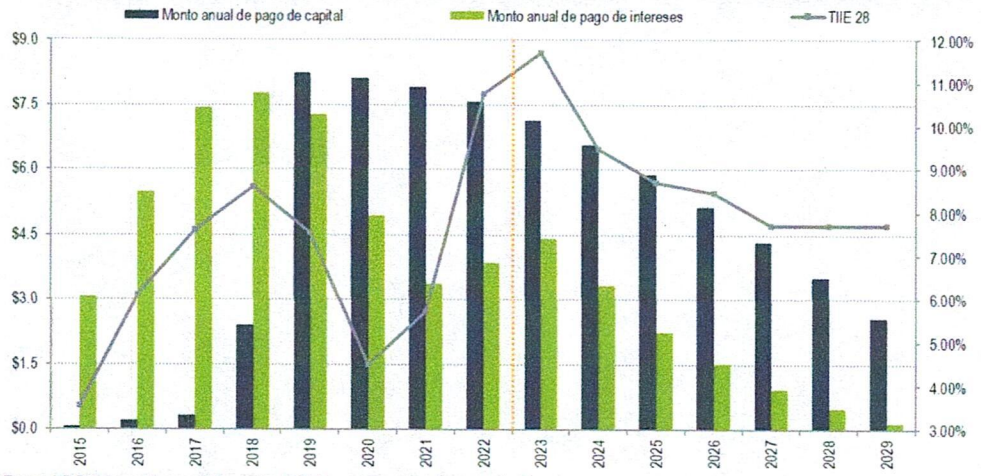

Fuente: HR Ratings con base en información del Fideicomiso y estimaciones propias.
Notas: 1) Cifras en millones de pesos nominales, 2) En 2015 y 2029 se consideran 8 y 11 meses, respectivamente y 3) Datos proyectados a partir de 2024 bajo un escenario de estrés.

La Figura 5 muestra el comportamiento de la DSCR primaria esperada promedio mensual, en un escenario base y en uno de estrés. Desde 2019, el comportamiento de la DSCR primaria promedio ha tendido a comportarse al alza, ya que, como se mencionó, es a partir de este año que el servicio de la deuda es principalmente compuesto por el pago de capital, por lo que los movimientos en la tasa de interés han ido limitando sus efectos en el servicio de la deuda.

Durante 2022, la DSCR primaria creció respecto a 2021 (3.4x vs 3.2), ya que en este año el crecimiento de la fuente de pago fue de 7.3%, mientras que el servicio de la deuda aumento en 1.4%. Para 2023, se espera que la DSCR sea de 3.7x ante un crecimiento de la fuente de pago de 7.4% y un servicio de la deuda 1.0% mayor.

Para el resto de la vigencia, 2024 a 2029, esperamos que la DSCR primaria sea en promedio de 9.6x en el escenario base; mientras que en el escenario de estrés esperamos que sea de 7.6x. Asimismo, las DSCR mínimas en el escenario base y de estrés se esperan en 2024 con valores de 4.1x en escenario base y 3.5x en el escenario de estrés.

En un escenario base se proyecta la evolución esperada de las variables macroeconómicas más probables desde la visión de HR Ratings. Por otro lado, bajo un escenario de estrés, la fuente de pago considera una reducción en la participación estatal respecto al total nacional, así como en la participación municipal respecto al total estatal, en 2024 y 2029. Asimismo, se considera un ajuste cíclico en la fuente de pago en 2025, el cual tiene la finalidad de mostrar un posible ciclo de recesión económica.

*HR Ratings de México, S.A. de C.V. (HR Ratings) es una institución calificadora de valores registrada ante la Securities and Exchange Commission (SEC) de los Estados Unidos de Norteamérica como una NRSRO para este tipo de calificación. El reconocimiento de HR Ratings como una NRSRO está limitado a activos gubernamentales, corporativos e instituciones financieras, descritos en la cláusula (v) de la sección 3(a)(62)(A) de la U.S. Securities Exchange Act of 1934.

@HRRATINGS

Figura 5. Razón de cobertura primaria promedio mensual esperada

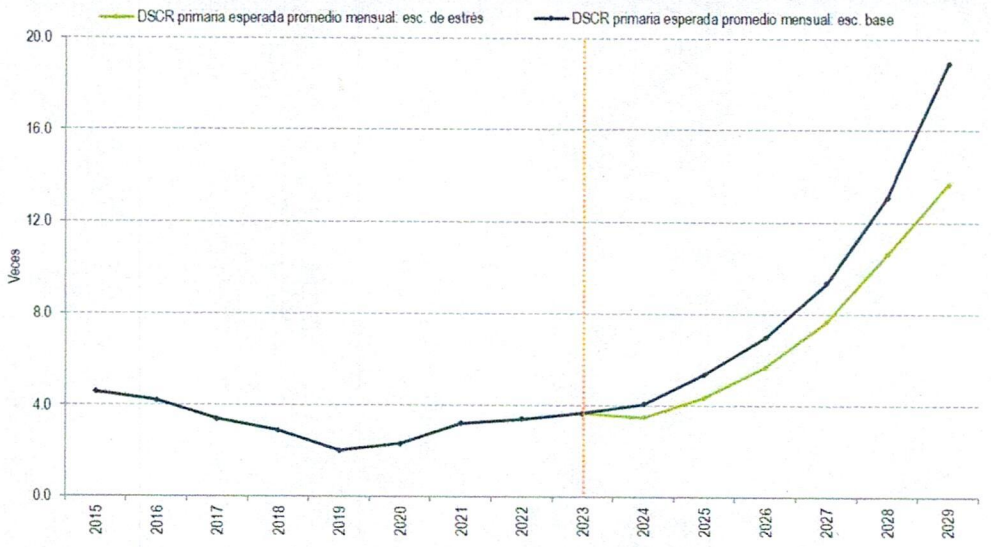

Fuente: HR Ratings con base en información del Fideicomiso y estimaciones propias.
Notas: 1) A partir de 2024 los datos son proyectados bajo un escenario base y otro de estrés y 2) En 2029 se considera hasta noviembre.

La Figura 6 muestra el servicio de la deuda alrededor del mes de menor cobertura del servicio de la deuda, así como el comportamiento de la DSCR primaria mensual. Se puede observar que la DSCR mínima esperada, en un escenario de estrés, sería en octubre de 2024 con un valor de 2.8x. Alrededor de este mes, de acuerdo con nuestra metodología, se determina el periodo crítico de 13 meses

Es importante mencionar que en los meses de febrero y abril se esperaría una cobertura mayor. Esto se debe a que históricamente en estos meses la Tesorería de la Federación (TESOFE) transfiere mayores recursos a los Estados por concepto de Participaciones Federales. Caso contrario sucede en octubre, mes en el que la distribución de participaciones es menor, por lo que la DSCR proyectada refleja menores niveles durante dicho mes. Lo anterior está estrechamente relacionado con los niveles de la recaudación lograda por el Gobierno Federal[5]. Esta transferencia de recursos hacia las entidades federativas también impacta en los montos que los municipios reciben por concepto de participaciones federales.

[5] La SHCP realiza ajustes cuatrimestrales respecto de las participaciones distribuidas a las entidades federativas considerando los niveles de recaudación efectivamente observados en los cuatrimestres respectivos. Estos ajustes cuatrimestrales se realizan en febrero, junio y octubre de cada año. Adicionalmente, se realiza un ajuste definitivo considerando las cifras de cierre del ejercicio fiscal inmediato anterior. Este ajuste definitivo se realiza en mayo de cada año.

*HR Ratings de México, S.A. de C.V. (HR Ratings) es una institución calificadora de valores registrada ante la Securities and Exchange Commission (SEC) de los Estados Unidos de Norteamérica como una NRSRO para este tipo de calificación. El reconocimiento de HR Ratings como una NRSRO está limitado a activos gubernamentales, corporativos e instituciones financieras, descritos en la cláusula (v) de la sección 3(a)(62)(A) de la U.S. Securities Exchange Act of 1934.

@HRRATINGS

Figura 6. Servicio de la deuda y DSCR primaria mensual (Escenario de Estrés)

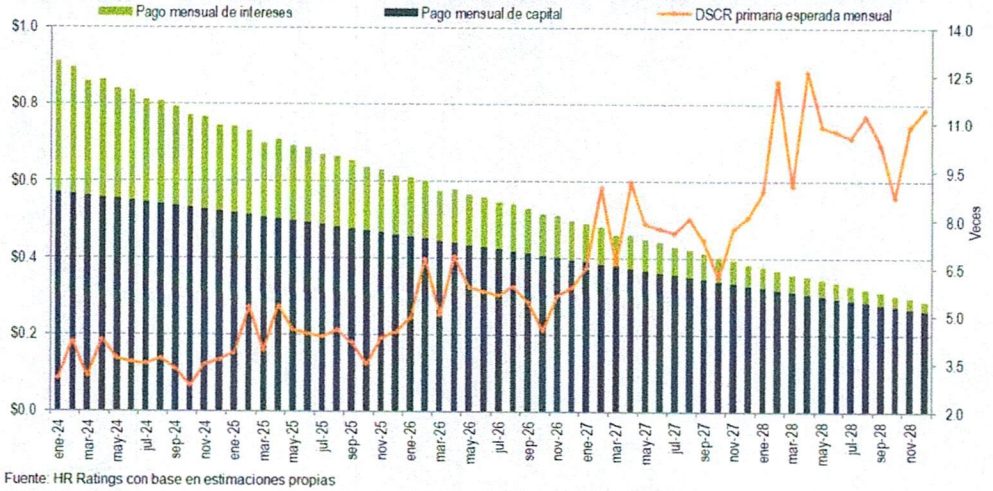

Fuente: HR Ratings con base en estimaciones propias
Notas: 1) Datos proyectados bajo un escenario de estrés y 2) Cifras en millones de pesos nominales.

Adicionalmente, dentro del patrimonio del Fideicomiso No. F/10600, se ha constituido un fondo de reserva cuyo saldo objetivo es equivalente a 2.0x el servicio mensual de la deuda del mes correspondiente. De acuerdo con los estados de cuenta y cálculos de HR Ratings, el fondo de reserva de julio de 2023 fue de P$1.9m.

Con base en el mes que presentaría la menor cobertura del servicio de la deuda (octubre de 2024), como resultado de nuestras proyecciones de los flujos de la estructura, se calculó la TOE. Este indicador tuvo un valor de 78.0% (vs. 73.4% de la revisión anterior). El incremento en la métrica se debe al ajuste a la baja en nuestras estimaciones de las tasas de interés a largo plazo y una mejora en la sobretasa observada. En esta revisión esperamos que la $TIIE_{28}$ promedie 8.1% de 2023 a 2029 en un escenario base (vs. 9.0% en la revisión anterior), al igual que se revisó a la baja la sobretasa aplicada. Adicionalmente, la estructura cuenta con un perfil de amortización decreciente, lo cual genera una tendencia a la baja para el servicio de la deuda en periodos futuros.

La Figura 7 muestra el agotamiento del fondo de reserva en el periodo de estrés crítico y su posterior reconstitución. Asimismo, se observa el comportamiento de la DSCR primaria mensual esperada bajo un escenario de estrés cíclico y otro de estrés crítico. Las coberturas en el escenario de estrés cíclico muestran el resultado de dividir los flujos asignados al pago del crédito entre el servicio de la deuda. Por otro lado, las DSCR correspondientes al periodo de estrés crítico (seis meses previos y seis meses posteriores al mes con menor cobertura del servicio de la deuda) consideran los ingresos de la fuente de pago, disminuidos por el porcentaje máximo de reducción (TOE) entre el servicio de la deuda.

*HR Ratings de México, S.A. de C.V. (HR Ratings) es una institución calificadora de valores registrada ante la Securities and Exchange Commission (SEC) de los Estados Unidos de Norteamérica como una NRSRO para este tipo de calificación. El reconocimiento de HR Ratings como una NRSRO está limitado a activos gubernamentales, corporativos e instituciones financieras, descritos en la cláusula (v) de la sección 3(a)(62)(A) de la U.S. Securities Exchange Act of 1934.

@HRRATINGS

Figura 7. Periodo de Estrés Crítico

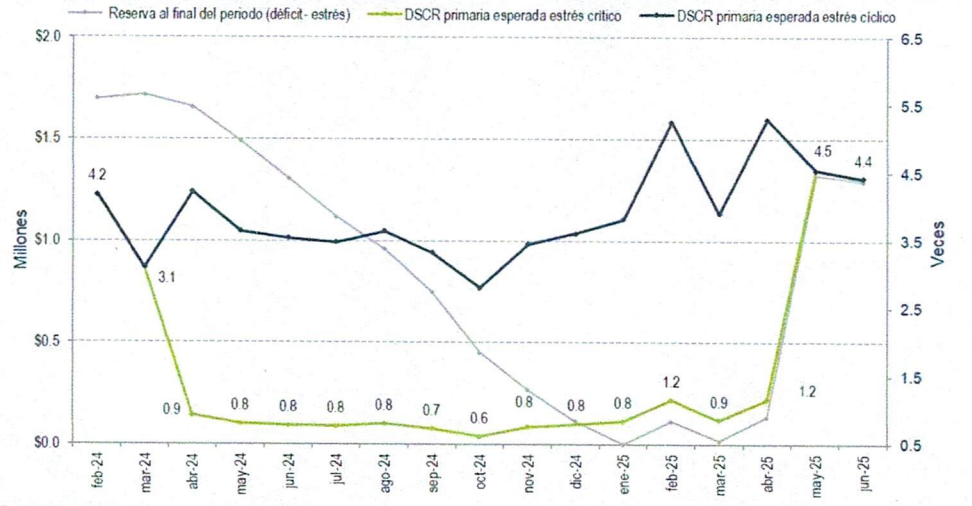

Fuente: HR Ratings con base en estimaciones propias
Nota: Cifras en millones de pesos nominales.

Análisis de la Fuente de Pago

La siguiente sección analiza el comportamiento observado y proyectado de la fuente de pago en un escenario base y de estrés en términos reales a precios de 2022. La estructura considera como fuente de pago el 45% del FGP del Municipio.

Para la determinación del FGP del Municipio se considera como referencia el FGP correspondiente al Estado de Puebla[6], el cual se calcula con base en estimaciones del FGP Nacional. Las estimaciones que HR Ratings realiza del FGP nacional, que equivale al 20.0% de la Recaudación Federal Participable (RFP), se basan en un promedio ponderado de la proporción que ha representado la RFP respecto del PIB nominal en los últimos seis años, considerando el año en curso. Esta estimación se realiza para un escenario base y dos escenarios de estrés.

El Fondo General de Participaciones es el rubro más importante del Ramo 28 debido a la proporción que representa con relación a dicho ramo. La $TMAC_{2018-2022}$ real del FGP del Municipio fue de 1.1%, cifra superior al comportamiento observado a nivel nacional de 0.9% y 0.8% del Estado. Durante nuestro análisis consideramos que el comportamiento del FGP del Estado será que determine el comportamiento del FGP del Municipio. Para los próximos años, esperamos que la $TMAC_{2022-2029}$ de Puebla sea de 2.5% en el escenario base y -0.3% en el escenario de estrés, ambos en términos reales.

[6] Estado de Puebla (Estado y/o Puebla).

*HR Ratings de México, S.A. de C.V. (HR Ratings) es una institución calificadora de valores registrada ante la Securities and Exchange Commission (SEC) de los Estados Unidos de Norteamérica como una NRSRO para este tipo de calificación. El reconocimiento de HR Ratings como una NRSRO está limitado a activos gubernamentales, corporativos e instituciones financieras, descritos en la cláusula (v) de la sección 3(a)(62)(A) de la U.S. Securities Exchange Act of 1934.

@HRRATINGS

Figura 8. TMAC del FGP del Estado de Puebla		
Periodo	Esc. Base	Esc. Estrés[1]
Observada: 2018-2022	0.8%	
Proyectada: 2022-2029	2.5%	-0.3%

Fuente: HR Ratings con base en estimaciones propias.
Notas: 1) Escenario de Estanflación, y 2) Tasas de crecimiento en términos reales.

La proporción del FGP del Estado de 2018 a 2021 giró en torno a un promedio de 4.5%, ya que en 2019 y 2021 aumentó el porcentaje de FGP distribuido entre los estados, pero se contrajo en 2020 y 2022. Las alzas en el FGP del Estado se dieron principalmente por movimientos en el Coeficiente 1 (C_1) de la fórmula de distribución, ya que los otros dos coeficientes han mostrado una tendencia a la baja desde 2018. Los movimientos del porcentaje que representa el FGP estatal respecto del nacional responden principalmente a las variables de PIBE nominal[7] y Población, ya que estos afectan a los coeficientes de distribución del FGP (C_1, C_2, C_3)[8] .

En el caso de la actividad económica, los movimientos en el C_1 son guiados por una disminución paulatina de la aportación del Estado al PIBE nacional año con año. Durante 2017, el PIBE del Estado de acuerdo con datos del INEGI representaba el 3.35% del total nacional, pero para 2021 la aportación se contrajo a 3.14%. Esta dinámica al verse de manera sostenida impulsó la reducción del coeficiente C_1 en el tiempo.

Por su parte, la población estatal reportada por el INEGI con base en datos de la Encuesta Nacional de Ocupación y Empleo (ENOE) muestra que el Estado ha tenido una despoblación relativa respecto a los demás estados. En 2017 se reportó que 5.23% de la población nacional residía en el Estado, pero para 2022 este porcentaje pasó a 5.18%. Esta dinámica de reducción en la población en términos relativos se observó durante todo el periodo, salvo por el año 2020 donde la cifra fue de 5.23% (vs 5.22% en 2019) con base en el Censo de Población y Vivienda 2020 (Censo 2020).

Es así como, con base en la tendencia del PIBE y la población, los coeficientes de distribución tendieron a reducirse desde 2018, aunque ante el ajuste poblacional derivado del Censo 2020 el coeficiente C_1 tuvo una ligera recuperación.

Figura 9. Proporción histórica y Coeficientes del FGP del Estado de Puebla				
Año	Proporción[1]	C_1	C_2	C_3
2018	4.47%	5.17%	5.09%	2.70%
2019	4.63%	5.30%	5.07%	2.72%
2020	4.35%	5.07%	5.03%	2.60%
2021	4.50%	5.13%	4.98%	2.45%
2022	4.45%	5.05%	4.91%	2.38%

Fuente: HR Ratings con base en información de la SHCP y estimaciones propias.
Notas: 1) Proporción del FGP estatal respecto al FGP nacional, y 2) Los datos de cada coeficiente corresponden a su promedio anual.

[7] PIBE nominal incorpora el papel de la inflación.
[8] Los tres coeficientes consideran la población de la entidad; sin embargo, cada coeficiente toma en cuenta otras variables. El coeficiente C1 considera los datos del Producto Interno Bruto Estatal nominal de los últimos dos años reportados por el INEGI; mientras que el coeficiente C2 considera el promedio móvil de los crecimientos anuales de la recaudación local de impuestos y derechos de los últimos tres años. Por último, el coeficiente C3 considera los datos nominales de la recaudación de impuestos y derechos locales reportada en la última cuenta pública oficial.

*HR Ratings de México, S.A. de C.V. (HR Ratings) es una institución calificadora de valores registrada ante la Securities and Exchange Commission (SEC) de los Estados Unidos de Norteamérica como una NRSRO para este tipo de calificación. El reconocimiento de HR Ratings como una NRSRO está limitado a activos gubernamentales, corporativos e instituciones financieras, descritos en la cláusula (v) de la sección 3(a)(62)(A) de la U.S. Securities Exchange Act of 1934.

@HRRATINGS

El Estado de Puebla distribuye el 20.0% del FGP estatal a sus municipios; 50.0% se distribuye con base en el coeficiente por población y el 50.0% restante toma en cuenta los tres coeficientes utilizados para el cálculo del Fondo de Desarrollo Municipal por Garantía, Equidad y Marginación del penúltimo ejercicio fiscal inmediato anterior para cada municipio, (43.0% corresponde al coeficiente de garantía, 1.75% de acuerdo con el coeficiente de equidad y 5.25% según el de marginación).

En la Figura 10 se muestra la serie observada y proyectada, en términos reales, del FGP del Municipio en un escenario base y en uno de estrés. De acuerdo con el PEF, PEE[9] y PIM[10] de 2023 y cálculos propios, Xicotepec recibiría un monto acumulado de P$81.8m a precios de 2022. Lo anterior representaría un incremento real de 2.5%, respecto del monto recibido en 2022. La Diferencia Anualizada Acumulada (DAA) del escenario de estrés respecto al escenario base sería de 2.8%.

Figura 10. Fondo General de Participaciones (FGP) del Municipio de Xicotepec

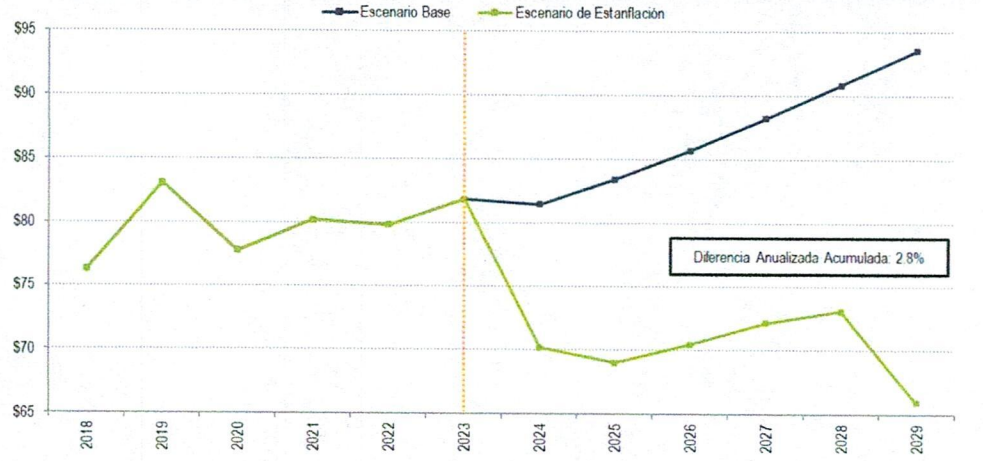

Fuente: HR Ratings con base en información de la SHCP y estimaciones propias.

Nota: 1) Cifras en millones de pesos reales de 2022.

[9] Presupuesto de Egresos del Estado de Puebla.
[10] Presupuesto de Ingresos del Municipio.

*HR Ratings de México, S.A. de C.V. (HR Ratings) es una institución calificadora de valores registrada ante la Securities and Exchange Commission (SEC) de los Estados Unidos de Norteamérica como una NRSRO para este tipo de calificación. El reconocimiento de HR Ratings como una NRSRO está limitado a activos gubernamentales, corporativos e instituciones financieras, descritos en la cláusula (v) de la sección 3(a)(62)(A) de la U.S. Securities Exchange Act of 1934.

@HRRATINGS

Anexos

Características de la Estructura

El 11 de diciembre de 2014, el Municipio de Xicotepec y Banco Interacciones (ahora Banorte) celebraron la firma del contrato de apertura de crédito simple por la cantidad de P$70.0m, derivado de la autorización al Municipio en el Decreto 21, publicado el 29 de octubre de 2014 en el Periódico Oficial del Estado de Puebla, por el cual se autoriza la contratación de un financiamiento por un plazo de hasta 30 años, con el objetivo de cubrir el costo de adquisición del predio rústico San Ángel, en el cual se construirá el Cuartel Militar para alojar un Batallón de Infantería y su Unidad Habitacional Militar.

El crédito se realizó al amparo del Fideicomiso Irrevocable de Administración y Fuente de Pago No. F/10600, el cual tiene afectado el 45.0% de los ingresos presentes y futuros, del Fondo General de Participaciones correspondientes al Municipio de Xicotepec, Estado de Puebla. Por otro lado, el crédito tiene asignado como fuente de pago el 100% de los recursos fideicomitidos.

El Municipio de Xicotepec realizó una única disposición por el monto total contratado con Banorte en abril de 2015. El pago de capital se realizará a través de 175 pagos mensuales, consecutivos, y a una tasa creciente hasta diciembre de 2018 y decreciente a partir de enero de 2019. El primer pago se realizó en mayo de 2015 y, de acuerdo con la tabla de amortización, el último pago se realizaría en noviembre de 2029. Por otra parte, el pago de intereses ordinarios se realizaría de forma mensual, calculados sobre saldos insolutos con la tasa que resulte de sumar a la $TIIE_{28}$ una sobretasa, la cual estará en función a la calificación de mayor riesgo del crédito y del plazo, o en caso de no estar aún calificado, se usará la calificación del Municipio.

De acuerdo con el contrato de crédito, el Municipio está obligado a constituir un fondo de reserva dentro del Fideicomiso con un saldo objetivo equivalente a dos veces el servicio de la deuda mensual. Dicho fondo fue constituido para mitigar cualquier problema de liquidez y deberá de reconstituirse en caso de utilizarse.

Principales Obligaciones de Hacer y No Hacer

Durante la vigencia del contrato de crédito y hasta que no se realice el pago total de las cantidades de principal, intereses y accesorios insolutos del crédito, el Municipio adquiere una serie de obligaciones de hacer y no hacer, entre las que se encuentran las siguientes:

- El Municipio deberá pagar al Banco todos los montos de principal, intereses, gastos y otras cantidades adeudadas con motivo del crédito en las fechas y en la forma establecida en el mismo.
- El Municipio deberá incluir en su presupuesto de egresos, una previsión de fondos suficientes para cumplir con las obligaciones adquiridas a través del crédito.
- El Municipio deberá cumplir con las obligaciones, de dar, hacer y no hacer a su cargo derivadas del Fideicomiso.

*HR Ratings de México, S.A. de C.V. (HR Ratings) es una institución calificadora de valores registrada ante la Securities and Exchange Commission (SEC) de los Estados Unidos de Norteamérica como una NRSRO para este tipo de calificación. El reconocimiento de HR Ratings como una NRSRO está limitado a activos gubernamentales, corporativos e instituciones financieras, descritos en la cláusula (v) de la sección 3(a)(62)(A) de la U.S. Securities Exchange Act of 1934.

@HRRATINGS

- El Municipio deberá cumplir, en todo momento, con el pago de capital e intereses derivado de sus otros endeudamientos distintos a este crédito.

- El Municipio deberá cumplir en cada ejercicio fiscal, con el monto autorizado de deuda pública establecido para el Municipio en la Ley de Ingresos del Municipio.

Obligaciones Adicionales

- El Municipio se obliga a mantener una cobertura mínima mensual del servicio de la deuda de 2.0x.

- El Municipio deberá mantener el Gasto Corriente a un nivel menor o igual al 50% de los Ingresos Totales correspondientes a cada ejercicio fiscal. De acuerdo con cálculos de HR Ratings al cierre de 2022, el Municipio podría incumplir dicha obligación, por lo que se dará seguimiento a este tema y a las acciones que pudiera tomar el Banco.

En caso de que el Municipio exceda los límites anteriores, le daría la facultad al Banco para incrementar la sobretasa en 25%. Posterior a tres semestres consecutivos de incumplimiento, el Banco tendrá la facultad de activar un evento de aceleración y/o vencimiento anticipado.

Principales Eventos de Aceleración

El Municipio y el Banco acuerdan que los incumplimientos de cualquiera de las obligaciones de hacer y no hacer constituirán una causa de aceleración, con excepción de aquellas que constituyan un evento de vencimiento anticipado, y facultará al Banco a solicitar al fiduciario del Fideicomiso la aceleración en el pago del crédito. Adicionalmente, se considerará una causa de aceleración la notificación de un evento de aceleración por parte de cualquier Fideicomisario en primer lugar. Cabe aclarar que actualmente este crédito es el único inscrito en el Fideicomiso No. F/10600.

Durante los cinco días hábiles siguientes a la Notificación de Aceleración, el Municipio debe entregar al Banco un escrito sobre las causas del incumplimiento, así como el plazo en que subsanará el evento de aceleración. El evento de aceleración subsistirá hasta la fecha de pago inmediata siguiente a la fecha en que el Municipio haya subsanado dicho incumplimiento.

En el caso de que durante el periodo que se encuentre pendiente subsanar un evento de aceleración, aconteciere un nuevo evento de aceleración, entonces sucederá lo siguiente: las consecuencias del evento de aceleración se ampliarán por periodos de seis meses por cada nuevo evento de aceleración que se presente contados a partir de la fecha en que el evento de aceleración original debió haber sido subsanado, sin embargo, esto no será aplicable en los siguientes casos:

- Que el segundo evento de aceleración sea la disminución de la calificación crediticia del crédito por debajo de una calificación equivalente a HR BB+ (E), debido a una disminución en la calificación quirografaria del Municipio.

*HR Ratings de México, S.A. de C.V. (HR Ratings) es una institución calificadora de valores registrada ante la Securities and Exchange Commission (SEC) de los Estados Unidos de Norteamérica como una NRSRO para este tipo de calificación. El reconocimiento de HR Ratings como una NRSRO está limitado a activos gubernamentales, corporativos e instituciones financieras, descritos en la cláusula (v) de la sección 3(a)(62)(A) de la U.S. Securities Exchange Act of 1934.

@HRRATINGS

- Que el segundo evento de aceleración sea la notificación de aceleración por parte del Fideicomisario en Primer Lugar.

Principales Eventos de Vencimiento Anticipado

Cualquiera de los siguientes eventos o circunstancias constituirán un evento de vencimiento anticipado:

- Si el Municipio incumple en una o más de sus obligaciones de pago, por un periodo de un día o más a partir de que el pago debió de haber sido efectuado.
- Si el Municipio excede cualquiera de los límites mencionados en las obligaciones adicionales, sobrepasando el periodo de tres semestres consecutivos.
- Si cualquier declaración o certificación realizada por el Municipio en el contrato de Fideicomiso o en el contrato de crédito resultase falsa o errónea en cualquier aspecto importante.
- El Municipio admita la imposibilidad de cubrir sus deudas al momento de ser exigibles.
- Si el Municipio lleva a cabo cualquier acto tendiente a invalidar total o parcialmente el Fideicomiso.
- Si el Municipio lleva a cabo cualquier acto jurídico tendiente a instruir a cualquier funcionario estatal o federal para entregar los derechos sobre las participaciones en una cuenta distinta a la cuenta de disposición del Fideicomiso.
- Si durante un plazo de 60 días naturales, las cantidades recibidas derivadas de los derechos sobre las Participaciones son inferiores a las cantidades requeridas para dicho periodo, siempre y cuando el Municipio no aporte cantidades suficientes a fin de cubrir dicha cantidad dentro del plazo.

A partir del acontecimiento de cualquier evento de vencimiento anticipado, el Banco podrá notificar al Municipio a su discreción, la existencia de un evento de vencimiento anticipado. El Municipio tendrá 15 días para responder, vencido ese plazo el Banco tendrá el derecho, mas no la obligación de declarar un evento de vencimiento anticipado y, por lo tanto, se vencería anticipadamente las cantidades adeudas por parte del Municipio con Banorte.

*HR Ratings de México, S.A. de C.V. (HR Ratings) es una institución calificadora de valores registrada ante la Securities and Exchange Commission (SEC) de los Estados Unidos de Norteamérica como una NRSRO para este tipo de calificación. El reconocimiento de HR Ratings como una NRSRO está limitado a activos gubernamentales, corporativos e instituciones financieras, descritos en la cláusula (v) de la sección 3(a)(62)(A) de la U.S. Securities Exchange Act of 1934.

@HRRATINGS

Glosario

Consideraciones Extraordinarias de Ajuste (CEA). Son factores cualitativos que, de acuerdo con nuestra metodología de calificación, pueden representar una mejora crediticia o un riesgo adicional para el producto estructurado. Según sea el caso, esto podría afectar positiva o negativamente la calificación cuantitativa.

Contrato de Cobertura. Instrumento financiero que, a través de un contrato, fija el valor máximo de una variable financiera (CAP) o intercambia su valor por otra (SWAP). La cobertura aplica por un tiempo determinado y puede involucrar el pago de una prima. La contratación de estos instrumentos es independiente al crédito contratado o emisión colocada. Las variables sujetas a cobertura son, entre otras: tasa de interés, UDI o tipo de cambio.

Escenario Base. Proyecciones sobre el escenario macroeconómico más probable combinadas con las estimaciones más probables de las variables relevantes para cada estructura. Éstas se realizan tomando en cuenta las condiciones económicas y financieras del contexto internacional y local actual.

Estrés Cíclico. Simulación periódica de una crisis económica nacional que es incorporada en los escenarios de estrés macroeconómicos, junto con las diferentes variables que tienen impacto en la estructura. El escenario de estrés cíclico será aquel que presente un nivel menor de DSCR primaria.

Estrés Crítico. Periodo de 13 meses en donde se aplica un estrés adicional sobre la fuente de pago pronosticada en el escenario de estrés cíclico. Este periodo se establece alrededor de la DSCR primaria esperada mínima.

Escenarios Macroeconómicos. Proyecciones sobre ciertas variables económicas y financieras, suponiendo, por un lado, un escenario base con la evolución más probable de estas variables, así como dos escenarios de estrés, uno de bajo crecimiento económico y alta inflación (Estanflación) y, por otro, un escenario de bajo crecimiento económico y baja inflación.

Participaciones Federales (Ramo 28). Son los recursos monetarios que el Gobierno Federal distribuye entre las entidades federativas mediante siete fondos. De éstos, el FGP, el FFM y la parte proporcional del IEPS11, son los únicos que pueden afectarse para el pago de obligaciones de deuda contraídas por los estados y municipios, de acuerdo con la Ley de Coordinación Fiscal vigente.

Razón de Cobertura del Servicio de la Deuda Primaria (DSCR por sus siglas en inglés). Indica el número de veces (x) que los ingresos disponibles son capaces de cubrir el servicio de la deuda (pago de capital e intereses) en un momento determinado.

Tasa Objetivo de Estrés (TOE). Es la máxima reducción posible de los ingresos disponibles de una estructura de deuda, a lo largo de un periodo de Estrés Crítico, sin caer en incumplimiento de pago (default). Los ingresos disponibles consideran el fondo de reserva, el cual debe restituirse al final de dicho periodo. El valor de la TOE equivale a una calificación cuantitativa.

TMAC. Tasa Media Anual de Crecimiento.

[11] FGP: Fondo General de Participaciones, FFM: Fondo de Fomento Municipal e IEPS: Impuesto Especial sobre Producción y Servicios.

*HR Ratings de México, S.A. de C.V. (HR Ratings) es una institución calificadora de valores registrada ante la Securities and Exchange Commission (SEC) de los Estados Unidos de Norteamérica como una NRSRO para este tipo de calificación. El reconocimiento de HR Ratings como una NRSRO está limitado a activos gubernamentales, corporativos e instituciones financieras, descritos en la cláusula (v) de la sección 3(a)(62)(A) de la U.S. Securities Exchange Act of 1934.

@HRRATINGS

HR Ratings Contactos Dirección

Presidencia del Consejo de Administración y Dirección General

Presidente del Consejo de Administración

Alberto I. Ramos — +52 55 1500 3130 — alberto.ramos@hrratings.com

Director General

Pedro Latapí — +52 55 8647 3845 — pedro.latapi@hrratings.com

Vicepresidente del Consejo de Administración

Aníbal Habeica — +52 55 1500 3130 — anibal.habeica@hrratings.com

Análisis

Dirección General de Análisis / Análisis Económico

Felix Boni — +52 55 1500 3133 — felix.boni@hrratings.com

Rogelio Argüelles — +52 181 8187 9309 — rogelio.arguelles@hrratings.com

Ricardo Gallegos — +52 55 1500 3139 — ricardo.gallegos@hrratings.com

FP Estructuradas / Infraestructura

Roberto Ballinez — +52 55 1500 3143 — roberto.ballinez@hrratings.com

FP Quirografarias / Deuda Soberana

Álvaro Rodríguez — +52 55 1500 3147 — alvaro.rodriguez@hrratings.com

Instituciones Financieras / ABS

Angel García — +52 55 1253 6549 — angel.garcia@hrratings.com

Roberto Soto — +52 55 1500 3148 — roberto.soto@hrratings.com

Corporativos / ABS

Heinz Cederborg — +52 55 8647 3834 — heinz.cederborg@hrratings.com

Sustainable Impact / ESG

Luisa Adame — +52 55 1253 6545 — luisa.adame@hrratings.com

Regulación

Dirección General de Cumplimiento

Alejandra Medina — +52 55 1500 0761 — alejandra.medina@hrratings.com

José González — +52 55 8647 3810 — jose.gonzalez@hrratings.com

Negocios

Dirección de Desarrollo de Negocios

Verónica Cordero — +52 55 1500 0765 — veronica.cordero@hrratings.com

Luis Miranda — +52 52 1500 3146 — luis.miranda@hrratings.com

Carmen Oyoque — +52 55 5105 6746 — carmen.oyoque@hrratings.com

Operaciones

Dirección de Operaciones

Odette Rivas — +52 55 1500 0769 — odette.rivas@hrratings.com

*HR Ratings de México, S.A. de C.V. (HR Ratings) es una institución calificadora de valores registrada ante la Securities and Exchange Commission (SEC) de los Estados Unidos de Norteamérica como una NRSRO para este tipo de calificación. El reconocimiento de HR Ratings como una NRSRO está limitado a activos gubernamentales, corporativos e instituciones financieras, descritos en la cláusula (v) de la sección 3(a)(62)(A) de la U.S. Securities Exchange Act of 1934.

@HRRATINGS

Municipio de Xicotepec
Estado de Puebla
Crédito Bancario Estructurado
Banorte (P$70.0m, 2014)

HR AA+ (E)

Finanzas Públicas
11 de septiembre de 2023

*A NRSRO Rating**

México: Guillermo González Camarena No. 1200, Piso 10, Colonia Centro de Ciudad Santa Fe, Del. Álvaro Obregón, C.P. 01210, Ciudad de México. Tel. + 52 (55) 15 00 31 30
Estados Unidos: 2990 Ponce de Leon Boulevard, Suite 401, Coral Gables, FL 33134. Tel. +1 (786) 464 0500

La calificación otorgada por HR Ratings de México, S.A. de C.V. a esa entidad, emisora y/o emisión está sustentada en el análisis practicado en escenarios base y de estrés, de conformidad con la(s) siguiente(s) metodología(s) establecida(s) por la propia institución calificadora:

Metodología de Calificación de Deuda Estructurada de Estados Mexicanos: Metodología de Deuda Apoyada por Ingresos Federales, agosto de 2023
ADENDUM – Deuda Estructurada de Municipios Mexicanos, agosto 2023

Para mayor información con respecto a esta(s) metodología(s), favor de consultar https://www.hrratings.com/methodology/

Información complementaria en cumplimiento con la fracción V, inciso A), del Anexo 1 de las Disposiciones de carácter general aplicables a las instituciones calificadoras de valores.

Calificación anterior	HR AA (E) | Perspectiva Estable
Fecha de última acción de calificación	15 de septiembre de 2022
Periodo que abarca la información financiera utilizada por HR Ratings para el otorgamiento de la presente calificación.	Enero 2012 a junio de 2023
Relación de fuentes de información utilizadas, incluyendo las proporcionadas por terceras personas	Información proporcionada por el Municipio y fuentes de información pública.
Calificaciones otorgadas por otras instituciones calificadoras que fueron utilizadas por HR Ratings (en su caso).	N.A.
HR Ratings consideró al otorgar la calificación o darle seguimiento, la existencia de mecanismos para alinear los incentivos entre el originador, administrador y garante y los posibles adquirentes de dichos Valores. (en su caso)	N.A.

HR Ratings de México, S.A. de C.V. (HR Ratings), es una institución calificadora de valores autorizada por la Comisión Nacional Bancaria y de Valores (CNBV), registrada ante la Securities and Exchange Commission (SEC) como una Nationally Recognized Statistical Rating Organization (NRSRO) para los activos de finanzas públicas, corporativos e instituciones financieras, según lo descrito en la cláusula (v) de la Sección 3(a)(62)(A) de la U.S. Securities Exchange Act de 1934 y certificada como una Credit Rating Agency (CRA) por la European Securities and Markets Authority (ESMA).

La calificación antes señalada fue solicitada por la entidad o emisor, o en su nombre, y por lo tanto, HR Ratings ha recibido los honorarios correspondientes por la prestación de sus servicios de calificación. En nuestra página de internet www.hrratings.com se puede consultar la siguiente información: (i) El procedimiento interno para el seguimiento a nuestras calificaciones y la periodicidad de las revisiones; (ii) los criterios de esta institución calificadora para el retiro o suspensión del mantenimiento de una calificación, (iii) la estructura y proceso de votación de nuestro Comité de Análisis y (iv) las escalas de calificación y sus definiciones.

Las calificaciones y/u opiniones de HR Ratings de México S.A. de C.V. (HR Ratings) son opiniones con respecto a la calidad crediticia y/o a la capacidad de administración de activos, o relativas al desempeño de las labores encaminadas al cumplimiento del objeto social, por parte de sociedades emisoras y demás entidades o sectores, y se basan exclusivamente en las características de la entidad, emisión y/u operación, con independencia de cualquier actividad de negocio entre HR Ratings y la entidad o emisora. Las calificaciones y/u opiniones otorgadas se emiten en nombre de HR Ratings y no de su personal directivo o técnico y no constituyen recomendaciones para comprar, vender o mantener algún instrumento, ni para llevar a cabo algún tipo de negocio, inversión u operación, y pueden estar sujetas a actualizaciones en cualquier momento, de conformidad con las metodologías de calificación de HR Ratings, en términos de lo dispuesto en el artículo 7, fracción II y/o III, según corresponda, de las "Disposiciones de carácter general aplicables a las emisoras de valores y a otros participantes del mercado de valores".

HR Ratings basa sus calificaciones y/u opiniones en información obtenida de fuentes que son consideradas como precisas y confiables, sin embargo, no valida, garantiza, ni certifica la precisión, exactitud o totalidad de cualquier información y no es responsable de cualquier error u omisión o por los resultados obtenidos por el uso de esa información. La mayoría de las emisoras de instrumentos de deuda calificadas por HR Ratings han pagado una cuota de calificación crediticia basada en el monto y tipo de emisión. La bondad del instrumento o solvencia de la emisora y, en su caso, la opinión sobre la capacidad de una entidad con respecto a la administración de activos y desempeño de su objeto social podrán verse modificadas, lo cual afectará, en su caso, al alza o a la baja la calificación, sin que ello implique responsabilidad alguna a cargo de HR Ratings. HR Ratings emite sus calificaciones y/u opiniones de manera ética y con apego a las sanas prácticas de mercado y a la normativa aplicable que se encuentra contenida en la página de la propia calificadora www.hrratings.com, donde se pueden consultar documentos como el Código de Conducta, las metodologías o criterios de calificación y las calificaciones vigentes.

Las calificaciones y/u opiniones que emite HR Ratings consideran un análisis de la calidad crediticia relativa de una entidad, emisora y/o emisión, por lo que no necesariamente reflejan una probabilidad estadística de incumplimiento de pago, entendiéndose como tal, la imposibilidad o falta de voluntad de una entidad o emisora para cumplir con sus obligaciones contractuales de pago, con lo cual los acreedores y/o tenedores se ven forzados a tomar medidas para recuperar su inversión, incluso, a reestructurar la deuda debido a una situación de estrés enfrentada por el deudor. No obstante lo anterior, para darle mayor validez a nuestras opiniones de calidad crediticia, nuestra metodología considera escenarios de estrés como complemento del análisis elaborado sobre un escenario base. Los honorarios que HR Ratings recibe por parte de los emisores generalmente varían desde US$1,000 a US$1,000,000 (o el equivalente en otra moneda) por emisión. En algunos casos, HR Ratings calificará todas o algunas de las emisiones de un emisor en particular por una cuota anual. Se estima que las cuotas anuales varíen entre US$5,000 y US$2,000,000 (o el equivalente en otra moneda).

*HR Ratings de México, S.A. de C.V. (HR Ratings) es una institución calificadora de valores registrada ante la Securities and Exchange Commission (SEC) de los Estados Unidos de Norteamérica como una NRSRO para este tipo de calificación. El reconocimiento de HR Ratings como una NRSRO está limitado a activos gubernamentales, corporativos e instituciones financieras, descritos en la cláusula (v) de la sección 3(a)(62)(A) de la U.S. Securities Exchange Act of 1934.

@HRRATINGS

PCR Verum Incrementa Calificación a 'BBB+/M' desde 'BBB/M' al Municipio de Xicotepec, Puebla

Monterrey, Nuevo León (Diciembre 26, 2022): El día de hoy PCR Verum incrementó la calificación de largo plazo a 'BBB+/M' desde 'BBB/M' al municipio de Xicotepec, Puebla. El aumento obedece a la consistencia mostrada en sus Balances Fiscales los cuales han sido superavitarios durante los últimos ejercicios, debido a la disciplina implementada en su Gasto Operativo; situación que también ha favorecido históricamente a sus indicadores positivos de Ahorro Interno. Asimismo, la calificación incorpora un moderado indicador Deuda Directa / IFOs, además del buen control en los pasivos de corto plazo y no bancario, lo que se ha reflejado en adecuados niveles de liquidez para afrontar de mejor manera el actual entorno económico. Por su parte, la calificación incorpora su baja proporción de Ingresos Propios como porcentaje de los Totales y su alta dependencia hacia los Ingresos Federales para cubrir sus necesidades de infraestructura física y social, además de los riesgos inherentes del entorno económico que aún prevalece. La perspectiva es 'Estable'.

Los balances anuales de Xicotepec se han fortalecido y han sido superavitarios durante los últimos tres ejercicios completos. Dicha tendencia responde a las políticas públicas anticíclicas implementadas por la administración para contener el Gasto, situación que ha influido positivamente en estos resultados. Además, los valores negativos registrados en 2017 y 2018 se debieron a trabajos de obras públicas y al costo del financiamiento. En 2021, el Balance Primario se ubicó en 4.9% como porcentaje del Ingreso Total, en tanto, el Financiero fue de 3.5%. Observando el comportamiento al cierre de septiembre de 2022, se espera que para el cierre acumulado del presente ejercicio continúen con balances superavitarios.

El Ahorro Interno es una de las principales fortalezas de Xicotepec, ya que han sido positivos durante todo el período de estudio. Lo anterior responde al buen control que ha ejercido el ayuntamiento en su Gasto Operativo (GO), situación que le ha brindado una adecuada flexibilidad y operatividad financiera para afrontar de mejor manera los estragos causados por la contingencia sanitaria. En 2021, el indicador Ahorro Interno / IFOs se ubicó en 12.0%, equivalentes a Ps$20.0 millones. Considerando la información a septiembre 2022, PCR Verum espera que se mantengan los valores positivos para el cierre acumulado del presente ejercicio, gracias a variaciones moderadas de su GO.

La Deuda Directa de Xicotepec ha ido disminuyendo de manera significativa durante el período de análisis. Al 30 de septiembre de 2022 la deuda totaliza Ps$36.4 millones (-16.1% respecto al 3T21) y se compone únicamente del crédito obtenido con la banca múltiple en 2014, en tanto que el servicio de la deuda se ubicó en 0.06x. PCR Verum observa que las participaciones federales han ido en aumento, en tanto, las amortizaciones se han situado en ~Ps$950 mil pesos mensuales por lo que pese a incrementos bruscos en la tasa de interés, se espera que hacia adelante continúen bajando el indicador Deuda Directa / IFOs.

El nivel de liquidez en el municipio de Xicotepec ha sido favorable durante el período de estudio, robustecida en los últimos dos ejercicios, gracias a su capacidad de recaudación lo que le ha brindado una buena flexibilidad financiera para cubrir sus compromisos financieros que se han originado recientemente. Al 30 de septiembre de 2022 cuentan con Ps$68.5 millones en caja. Asimismo, Xicotepec muestra un control en su pasivo circulante, el cual destaca entre otros emisores calificados por PCR Verum ya que, su nivel es muy bajo. PCR Verum espera que continúen con este buen control en sus pasivos y en su gasto con la finalidad de robustecer aún más su nivel de liquidez.

El conjunto de Participaciones, Aportaciones, Transferencias, Asignaciones, Subsidios y Ayudas recibidas por Xicotepec al cierre de septiembre 2022, han aumentado considerablemente (+11.9%) respecto al 3T21. Esto responde a un mayor apoyo brindado por la Federación, derivado del crecimiento en la Recaudación Federal Participable. Las Participaciones del Ramo 28 y las Aportaciones de Ramo 33 registraron incrementos significativos del 36.5% y 29.3%; respectivamente. La administración espera que la situación favorable se mantenga para el cierre acumulado del presente ejercicio debido a la devolución de ISR por parte de la Federación hacia el municipio a finales de diciembre 2022.

En los primeros nueve meses del presente ejercicio, el Gasto Total de Xicotepec subió 14.4% (Tmac 2017-2021: -10.9%), derivado principalmente por el crecimiento en el Gasto Corriente (GC) y la Inversión Pública. En tanto, el GC se ha mantenido como una parte muy importante del Egreso Total con una participación del 66.9% al cierre de septiembre y su proporción respecto a los IFOs se ubicaron en 75.9% (Promedio 71.6%), nivel considerado bajo por PCR Verum. La contención en el Gasto Corriente ha sido importante en Xicotepec, situación que le ha ayudado a mejorar su flexibilidad financiera, pese a un incremento del 5.1% observado al 3T22 respecto al mismo período del año anterior.

Xicotepec ha llevado a cabo programas sociales con el fin de dar más apoyos, subsidios y transferencias a la población más vulnerable, ocasionando un ligero crecimiento del 5.8% en el Gasto Operativo al cierre de septiembre 2022. Pese a lo anterior, el manejo del Gasto en Xicotepec ha sido en línea a lo esperado por PCR Verum y se observa una eficiencia presupuestal importante con pocos crecimientos en su personal y servicios. Las buenas políticas públicas llevadas a cabo durante la contingencia sanitaria (como la negociación con proveedores, disminuir los eventos culturales y recortar el parque vehicular municipal) coadyuvaron en mejorar los indicadores del Gasto y en mantenerlos controlados. Hacia adelante, la administración manifiesta que continuarán con diversos planes de austeridad con la finalidad de seguir con su control en el presupuesto.

La estructura de ingresos del municipio se ha caracterizado por contar con una baja proporción de Ingresos Propios. Al cierre de septiembre 2022, los Ingresos Propios como porcentaje de los Totales se ubicaron en 9.9% (Promedio 2017-2021: 9.4%) y en términos de montos tuvieron una variación positiva del 23.9% respecto al mismo período del año anterior (Tmac 2017-2021: -8.3%). De la misma manera, los Ingresos Totales subieron 13.0%, derivado de mayores montos recibidos en los Ingresos Federales aunado al crecimiento en los Propios.

En los primeros nueve meses del presente ejercicio la administración ha implementado diversas estrategias con el objetivo de incrementar su recaudación. Se han otorgado exenciones y cancelaciones de adeudos anteriores en un 100%, logrando recuperarse un poco después de los ejercicios complicados en 2020 y 2021. Asimismo, para este 2022 continuaron actualizando el uso de suelo, ya que, muchas de las cuentas aún seguían como de orden rural.

Las necesidades de infraestructura y equipamiento municipal han obligado a la entidad a requerir constantemente de recursos etiquetados para la realización de las obras de mayor impacto social. Xicotepec presenta un elevado grado de dependencia hacia los recursos de origen federal y estatal; y para el cierre acumulado del presente ejercicio esperan ingresos extraordinarios por el Fondo de Infraestructura Social Municipal (FISM) originado por temas de marginación. El nivel de ingresos propios de Xicotepec continúa por debajo de la mayoría de las entidades calificadas por PCR Verum en grado de inversión. En tanto, sus IFOs representaron al cierre de septiembre el 69.8% de los Ingresos Totales del municipio.

La perspectiva de la calificación de largo plazo del municipio es 'Estable'. La calificación podría incrementarse en la medida en que se presente una creciente generación de Ingresos Propios como porcentaje de los Totales, además de disminuir significativamente el Gasto Operativo y de robustecer aún más sus Balances Fiscales. Por el contrario, la calificación podría modificarse a la baja ante presiones significativas en la generación de Ingresos Propios, además de incrementos no previstos en su nivel de endeudamiento; así como en caso de que los Balances (Primario y Financiero) registren posiciones deficitarias.

El municipio de Xicotepec se localiza en el Estado de Puebla, formando parte de la Región I Sierra Norte. El municipio cuenta con una extensión de 302.2 km^2, equivalentes al 0.9% de la superficie total del Estado. De acuerdo con el Censo de Población y Vivienda 2020, Xicotepec cuenta con 80,591 habitantes, lo que representa el 1.3% de la población del Estado; asimismo, según información del Consejo Nacional de Población (CONAPO), la entidad mantiene un grado de marginación 'Medio'.

La siguiente metodología fue utilizada para la determinación de estas calificaciones:

- Metodología de Finanzas Públicas (Abril 2020, aprobada en Octubre 2020).

Información de Contacto:

Néstor Sánchez Ramos
Director Asociado
M nestor.sanchez@verum.mx

Daniel Martínez Flores
Director General Adjunto de Análisis
M daniel.martinez@verum.mx

Alberto Heredia Manzanarez
Analista
M alberto.heredia@verum.mx

Oficina CDMX
Amores #707 P.H. 1 Col. del Valle
Del. Benito Juárez, CDMX
C.P. 03100
T (52 55) 6276 2026

Oficina Monterrey
Arq. Pedro Ramírez Vázquez #200-12, Piso 5
Col. Valle Oriente
San Pedro Garza García, N.L., C.P. 66278
T (52 81) 1936 6692

Información Regulatoria:

La última revisión de la calificación de largo plazo del municipio de Xicotepec se realizó el 27 de diciembre de 2021. La información financiera utilizada para el análisis y determinación de esta calificación comprende desde el 1 de enero 2017 hasta el 30 de septiembre de 2022.

El significado de las calificaciones, una explicación sobre la forma en que se determinan y la periodicidad con la que se les da seguimiento, sus particularidades, atributos y limitaciones, así como las metodologías de calificación, la estructura y proceso de votación del comité que determinó las calificaciones y los criterios para el retiro o suspensión de una calificación pueden ser consultados en nuestro sitio de internet http://www.pcrverum.mx. Para las calificaciones antes otorgadas, no se utilizaron modelos o criterios diferentes de los empleados en las calificaciones iniciales y no se utilizaron calificaciones otorgadas por otras instituciones calificadoras.

De conformidad con la metodología de calificación antes indicada y en términos del artículo 7, fracción III, de las *Disposiciones de carácter general aplicables a las emisoras de valores y a otros participantes del mercado de valores*, se hace notar que las calificaciones en cuestión pueden estar sujetas a actualización en cualquier momento. Las calificaciones otorgadas son una opinión con respecto a la calidad crediticia, la fortaleza financiera o la capacidad de administración de activos, o relativa al desempeño de las labores encaminadas al cumplimiento del objeto social de la emisora, todo ello con respecto a la emisora o emisión en cuestión, y por tanto no constituyen recomendación alguna para comprar, vender o mantener algún instrumento, ni para llevar al cabo algún negocio, operación o inversión.

La calificación antes indicada está basada en información proporcionada por la emisora y/u obtenida de fuentes que se asumen precisas y confiables, dentro de la cual se incluyen las cuentas públicas anuales, los avances de la cuenta pública trimestral, Leyes de Ingresos y Presupuesto de Egresos, análisis sectoriales y regulatorios, entre otras, misma que fue revisada por Verum, Calificadora de Valores, S.A.P.I. de C.V. exclusivamente en la medida necesaria y en relación al otorgamiento de las calificaciones en cuestión, de acuerdo con la metodología referida anteriormente. En ningún caso deberá entenderse que Verum, Calificadora de Valores, S.A.P.I. de C.V. ha en forma alguna validado, garantizado o certificado la precisión, exactitud o totalidad de dicha información, por lo que no asume responsabilidad alguna por cualquier error u omisión o por los resultados obtenidos por el análisis de tal información.

La bondad del instrumento o solvencia de la emisora y la opinión sobre la capacidad de la emisora con respecto a la administración de activos y desempeño de su objeto social podrán verse modificadas, lo cual afectará, en su caso, al alza o a la baja las calificaciones, sin que ello implique responsabilidad alguna a cargo de Verum, Calificadora de Valores, S.A.P.I. de C.V. Las calificaciones en cuestión consideran un análisis de la calidad crediticia o fortaleza financiera relativa a la emisora, pero no necesariamente refleja una probabilidad estadística de incumplimiento de pago. Verum, Calificadora de Valores, S.A.P.I. de C.V. emite la calificación de que se trata con apego estricto a las sanas prácticas de mercado, a la normatividad aplicable y a su Código de Conducta, el cual se puede consultar en http://www.pcrverum.mx.

Las calificaciones antes señaladas fueron solicitadas por el emisor (o en su nombre) por lo que Verum, Calificadora de Valores, S.A.P.I. de C.V. ha percibido los honorarios correspondientes por la prestación de sus servicios de calificación. No obstante, se hace notar que Verum, Calificadora de Valores, S.A.P.I. de C.V. no ha recibido ingresos de la emisora por conceptos diferentes a los relacionados con el estudio, análisis, opinión, evaluación y dictaminación de la calidad crediticia y el otorgamiento de una calificación.

PCR Verum Aumenta Calificación a 'AA/M (e)' desde 'AA-/M (e)' a un Crédito del Municipio de Xicotepec, Puebla Contratado con Banorte

Monterrey, Nuevo León (Diciembre 26, 2022): PCR Verum incrementó la calificación a 'AA/M (e)' desde 'AA-/M (e)' a un financiamiento bancario estructurado contratado por el municipio de Xicotepec en 2014 con Banco Mercantil del Norte, S.A., Institución de Banca Múltiple, Grupo Financiero Banorte. El monto del financiamiento contratado fue por hasta Ps$70.0 millones para Inversión Pública Productiva, teniendo un plazo de 15 años, tasa de interés variable referenciada a la TIIE adicional a una sobretasa, e incluye un fondo de reserva por Ps$4.0 millones y el pago de 175 amortizaciones mensuales, siendo los primeros 49 crecientes y los 131 posteriores decrecientes. La fuente de pago consiste en la afectación del 45.0% del Fondo General de Participaciones (FGP) correspondientes al municipio de Xicotepec, Puebla a través de un Fideicomiso Irrevocable de Administración y Fuente de Pago. La perspectiva es 'Estable'.

El aumento en la calificación del financiamiento bancario estructurado obedece al buen comportamiento de las coberturas financieras del servicio de la deuda bajo los diferentes escenarios de estrés modelados por PCR Verum, favorecidos por el buen comportamiento de los Ingresos Federales, pese a los incrementos brucos registrados recientemente en la tasa de interés. Los indicadores de cobertura del servicio de la deuda muestran una evolución positiva en los últimos doce meses terminados en noviembre de 2022, registrando mínimos de 2.6x (si sólo se consideran las participaciones en garantía) y de 6.7x al incluir el monto del fondo de reserva; mientras que en promedio se registran aforos de 3.9x y coberturas de 8.0x.

PCR Verum incrementó la calificación de largo plazo a 'BBB+/M' desde 'BBB/M' al municipio de Xicotepec, Puebla. El aumento obedece a la consistencia mostrada en sus Balances Fiscales los cuales han sido superavitarios durante los últimos ejercicios, debido a la disciplina implementada en su Gasto Operativo; situación que también ha favorecido históricamente a sus indicadores positivos de Ahorro Interno. Asimismo, la calificación incorpora un moderado indicador Deuda Directa / IFOs, además del buen control en los pasivos de corto plazo y no bancario, lo que se ha reflejado en adecuados niveles de liquidez para afrontar de mejor manera el actual entorno económico. Por su parte, la calificación incorpora su baja proporción de Ingresos Propios como porcentaje de los Totales y su alta dependencia hacia los Ingresos Federales para cubrir sus necesidades de infraestructura física y social, además de los riesgos inherentes del entorno económico que aún prevalece.

La perspectiva de la calificación de largo plazo del municipio es 'Estable'. La calificación podría incrementarse en la medida en que se presente una creciente generación de Ingresos Propios como porcentaje de los Totales, además de disminuir significativamente el Gasto Operativo y de robustecer aún más sus Balances Fiscales. Por el contrario, la calificación podría modificarse a la baja ante presiones significativas en la generación de Ingresos Propios, además de incrementos no previstos en su nivel de endeudamiento; así como en caso de que los Balances (Primario y Financiero) registren posiciones deficitarias.

La calificación del financiamiento podría incrementarse de suscitarse un alza en la calificación de largo plazo del municipio, o si se incorporan mecanismos de mejoras crediticias a la estructura del financiamiento, así como de mejoras significativas en sus aforos y coberturas. Por otro lado, la calificación podría reducirse de darse una acción similar sobre la calificación del municipio o si las coberturas del servicio de la deuda por participaciones en garantía son menores a lo anticipado por PCR Verum bajo los diferentes escenarios de estrés.

La siguiente metodología fue utilizada para la determinación de estas calificaciones:

- Metodología de Finanzas Públicas (Abril 2020, aprobada en Octubre 2020).

Información de Contacto:

Néstor Sánchez Ramos
Director Asociado
M nestor.sanchez@verum.mx

Daniel Martínez Flores
Director General Adjunto de Análisis
M daniel.martinez@verum.mx

Alberto Heredia Manzanarez
Analista
M alberto.heredia@verum.mx

Oficina CDMX
Amores #707 P.H. 1 Col. del Valle
Del. Benito Juárez, CDMX
C.P. 03100
T (52 55) 6276 2026

Oficina Monterrey
Arq. Pedro Ramírez Vázquez #200-12, Piso 5
Col. Valle Oriente
San Pedro Garza García, N.L., C.P. 66278
T (52 81) 1936 6692

Información Regulatoria:

La última revisión de la calificación del crédito bancario estructurado del municipio de Xicotepec se realizó el 27 de diciembre de 2021. La información financiera utilizada para el análisis y determinación de esta calificación comprende desde el 1 de enero 2017 hasta el 30 de noviembre de 2022.

El significado de las calificaciones, una explicación sobre la forma en que se determinan y la periodicidad con la que se les da seguimiento, sus particularidades, atributos y limitaciones, así como las metodologías de calificación, la estructura y proceso de votación del comité que determinó las calificaciones y los criterios para el retiro o suspensión de una calificación pueden ser consultados en nuestro sitio de internet http://www.pcrverum.mx. Para las calificaciones antes otorgadas, no se utilizaron modelos o criterios diferentes de los empleados en las calificaciones iniciales y no se utilizaron calificaciones otorgadas por otras instituciones calificadoras.

De conformidad con la metodología de calificación antes indicada y en términos del artículo 7, fracción III, de las *Disposiciones de carácter general aplicables a las emisoras de valores y a otros participantes del mercado de valores*, se hace notar que las calificaciones en cuestión pueden estar sujetas a actualización en cualquier momento. Las calificaciones otorgadas son una opinión con respecto a la calidad crediticia, la fortaleza financiera o la capacidad de administración de activos, o relativa al desempeño de las labores encaminadas al cumplimiento del objeto social de la emisora, todo ello con respecto a la emisora o emisión en cuestión, y por tanto no constituyen recomendación alguna para comprar, vender o mantener algún instrumento, ni para llevar al cabo algún negocio, operación o inversión.

La calificación antes indicada está basada en información proporcionada por la emisora y/u obtenida de fuentes que se asumen precisas y confiables, dentro de la cual se incluyen las cuentas públicas anuales, los avances de la cuenta pública trimestral, Leyes de Ingresos y Presupuesto de Egresos, análisis sectoriales y regulatorios, entre otras, misma que fue revisada por Verum, Calificadora de Valores, S.A.P.I. de C.V. exclusivamente en la medida necesaria y en relación al otorgamiento de las calificaciones en cuestión, de acuerdo con la metodología referida anteriormente. En ningún caso deberá entenderse que Verum, Calificadora de Valores, S.A.P.I. de C.V. ha en forma alguna validado, garantizado o certificado la precisión, exactitud o totalidad de dicha información, por lo que no asume responsabilidad alguna por cualquier error u omisión o por los resultados obtenidos por el análisis de tal información.

La bondad del instrumento o solvencia de la emisora y la opinión sobre la capacidad de la emisora con respecto a la administración de activos y desempeño de su objeto social podrán verse modificadas, lo cual afectará, en su caso, al alza o a la baja las calificaciones, sin que ello implique responsabilidad alguna a cargo de Verum, Calificadora de Valores, S.A.P.I. de C.V. Las calificaciones en cuestión consideran un análisis de la calidad crediticia o fortaleza financiera relativa a la emisora, pero no necesariamente refleja una probabilidad estadística de incumplimiento de pago. Verum, Calificadora de Valores, S.A.P.I. de C.V. emite la calificación de que se trata con apego estricto a las sanas prácticas de mercado, a la normatividad aplicable y a su Código de Conducta, el cual se puede consultar en http://www.pcrverum.mx.

Las calificaciones antes señaladas fueron solicitadas por el emisor (o en su nombre) por lo que Verum, Calificadora de Valores, S.A.P.I. de C.V. ha percibido los honorarios correspondientes por la prestación de sus servicios de calificación. No obstante, se hace notar que Verum, Calificadora de Valores, S.A.P.I. de C.V. no ha recibido ingresos de la emisora por conceptos diferentes a los relacionados con el estudio, análisis, opinión, evaluación y dictaminación de la calidad crediticia y el otorgamiento de una calificación.

13. Información por Segmentos.

El Municipio de Xicotepec Puebla no presenta información por segmentos.

14. Proceso de Mejora.

En la actualidad el Municipio de Xicotepec Puebla registrará de manera armónica, delimitada y específica las operaciones presupuestarias y contables derivadas de la gestión pública, así como otros flujos económicos. Asimismo, generará estados financieros, confiables, oportunos, comprensibles, periódicos y comparables; de acuerdo a lo señalado por la Ley General de Contabilidad Gubernamental y por el Consejo Nacional de Armonización Contable, para lograr la rendición armonizada y sustentada de la Cuenta Pública.

Nos encontramos trabajando para dar cumplimiento con todas las disposiciones que nos estable la Ley General del Sistema Nacional Anticorrupción, Ley General de Responsabilidades Administrativas, Ley Transparencia y Acceso a la Información Pública Gubernamental, Ley de Fiscalización y Rendición de Cuentas, Ley Orgánica Municipal, Ley de Disciplina Financiera de las Entidades Federativas y Municipios, Ley General de Contabilidad Gubernamental, Normatividad y Lineamientos CONAC logrando al cierre del cuarto trimestre de 2023 un 100% en Avance en el tema de Armonización Contable, demostrando así que si se pueden hacer bien las cosas.

15. Eventos Posteriores al Cierre.

No se realizó ningún evento posterior al Cierre.

16. Partes Relacionadas.

No existen partes relacionadas que pudieran ejercer influencia significativa sobre la toma de decisiones financieras y operativas.

17. Responsabilidad Sobre la Presentación Razonable de la Información Contable.

"BAJO PROTESTA DE DECIR VERDAD DECLARAMOS QUE LOS ESTADOS FINANCIEROS Y SUS NOTAS SON RAZONABLEMENTE CORRECTOS Y SON RESPONSABILIDAD DEL EMISOR".

H. AYUNTAMIENTO 2021-2024

XICOTEPEC

SÍ AVANZA

TESORERÍA

SÍ AVANZA

C. JOSÉ LUIS JANEIRO GOICOECHEA.
PRESIDENTE MUNICIPAL SUPLENTE.

LIC. VÍCTOR HUGO RAMÍREZ ESCAMILLA
SECRETARIO DEL H. AYUNTAMIENTO.

MTRO. JULIO ROBERTO VÁZQUEZ GARRIDO
TESORERO MUNICIPAL.

C.P. LUIS QUIROZ BAÑOS
CONTRALOR MUNICIPAL

MUNICIPIO DE XICOTEPEC PUEBLA

CUENTA PÚBLICA 2023
ESTADO ANALÍTICO DEL ACTIVO
Del 1 de Enero al 31 de Diciembre de 2023
(Cifras en pesos)

Concepto	Saldo Inicial 1	Cargos del periodo 2	Abonos del periodo 3	Saldo final 4=(1+2-3)	Variación del periodo 5=(4-1)
ACTIVO	401,290,696.99	1,068,721,430.92	966,989,402.36	503,022,725.55	101,732,028.56
ACTIVO CIRCULANTE	65,805,470.15	919,643,440.23	871,443,495.70	114,005,414.68	48,199,944.53
EFECTIVO Y EQUIVALENTES	65,619,319.90	518,502,171.12	474,020,481.83	110,101,009.19	44,481,689.29
DERECHOS A RECIBIR EFECTIVO O EQUIVALENTES	186,150.25	401,141,269.11	397,423,013.87	3,904,405.49	3,718,255.24
DERECHOS A RECIBIR BIENES O SERVICIOS	0.00	0.00	0.00	0.00	0.00
INVENTARIOS	0.00	0.00	0.00	0.00	0.00
ALMACENES	0.00	0.00	0.00	0.00	0.00
ESTIMACIÓN POR PÉRDIDAS O DETERIORO DE ACTIVOS CIRCULANTES	0.00	0.00	0.00	0.00	0.00
OTROS ACTIVOS CIRCULANTES	0.00	0.00	0.00	0.00	0.00
ACTIVO NO CIRCULANTE	335,485,226.84	149,077,990.69	95,545,906.66	389,017,310.87	53,532,084.03
INVERSIONES FINANCIERAS A LARGO PLAZO	0.00	0.00	0.00	0.00	0.00
DERECHOS A RECIBIR EFECTIVO O EQUIVALENTES A LARGO PLAZO	0.00	0.00	0.00	0.00	0.00
BIENES INMUEBLES, INFRAESTRUCTURA Y CONSTRUCCIONES EN PROCESO	452,171,971.18	142,885,539.51	79,114,372.17	515,943,138.52	63,771,167.34
BIENES MUEBLES	40,641,793.79	6,192,451.18	0.00	46,834,244.97	6,192,451.18
ACTIVOS INTANGIBLES	0.00	0.00	0.00	0.00	0.00
DEPRECIACIÓN, DETERIORO Y AMORTIZACIÓN ACUMULADA DE BIENES	-157,328,538.13	0.00	16,431,534.49	-173,760,072.62	-16,431,534.49
ACTIVOS DIFERIDOS	0.00	0.00	0.00	0.00	0.00
ESTIMACIÓN POR PÉRDIDA O DETERIORO DE ACTIVOS NO CIRCULANTES	0.00	0.00	0.00	0.00	0.00
OTROS ACTIVOS NO CIRCULANTES	0.00	0.00	0.00	0.00	0.00

Bajo protesta de decir verdad declaramos que los Estados Financieros y sus notas, son razonablemente correctos y son responsabilidad del emisor.

CUENTA PÚBLICA 2023
ESTADO ANALÍTICO DEL ACTIVO
Del 1 de Enero al 31 de Diciembre de 2023
(Cifras en pesos)

C. JOSÉ LUIS CANEIRO GOICOECHEA.
PRESIDENTE MUNICIPAL SUPLENTE.

MTRO. JULIO ROBERTO VÁZQUEZ GARRIDO.
TESORERO MUNICIPAL.

LIC. VÍCTOR HUGO RAMÍREZ ESCAMILLA.
SECRETARIO DEL H. AYUNTAMIENTO.

C.P. LUIS QUIROZ BANDA.
CONTRALOR MUNICIPAL.

MUNICIPIO DE XICOTEPEC PUEBLA

CUENTA PÚBLICA 2023
ESTADO ANALÍTICO DE LA DEUDA Y OTROS PASIVOS
Del 1 de Enero al 31 de Diciembre de 2023
(Cifras en pesos)

DENOMINACIÓN DE LAS DEUDAS	Moneda de Contratación	Institución o País Acreedor	Saldo Inicial del Periodo	Saldo Final del Periodo
DEUDA PÚBLICA				
CORTO PLAZO				
DEUDA INTERNA				
Instituciones de Crédito	MN	BANCO MERCANTI	0.00	0.00
Títulos y Valores			0.00	0.00
Arrendamientos financieros			0.00	0.00
DEUDA EXTERNA				
Organismos Financieros Internacionales			0.00	0.00
Deuda Bilateral			0.00	0.00
Títulos y Valores			0.00	0.00
Arrendamientos Financieros			0.00	0.00
SUBTOTAL CORTO PLAZO			0.00	0.00
LARGO PLAZO				
DEUDA INTERNA				
Instituciones de Crédito	MN	BANCO MERCANTI	34,517,365.00	27,421,776.00
Títulos y Valores			0.00	0.00
Arrendamientos financieros			0.00	0.00
DEUDA EXTERNA				
Organismos Financieros Internacionales			0.00	0.00
Deuda Bilateral			0.00	0.00
Títulos y Valores			0.00	0.00
Arrendamientos Financieros			0.00	0.00
SUBTOTAL LARGO PLAZO			34,517,365.00	27,421,776.00
OTROS PASIVOS			42,775,451.88	84,070,433.61
TOTAL DEUDA Y OTROS PASIVOS			77,292,816.88	111,492,209.61

Bajo protesta de decir verdad declaramos que los Estados Financieros y sus notas, son razonablemente correctos y son responsabilidad del emisor.

PRESIDENCIA MUNICIPAL XICOTEPEC, PUE 2021 - 2024

C. JOSÉ LUIS JANEIRO GOICOECHEA.
PRESIDENTE MUNICIPAL SUPLENTE.

TESORERÍA MUNICIPAL XICOTEPEC, PUE 2021 - 2024

MTRO. JULIO ROBERTO VÁZQUEZ GARRIDO.
TESORERO MUNICIPAL.

LIC. VÍCTOR HUGO RAMÍREZ ESCAMILLA.
SECRETARIO DEL H. AYUNTAMIENTO.

SECRETARÍA DEL AYUNTAMIENTO XICOTEPEC, PUE 2021 - 2024

C.P. LUIS QUIROZ BAÑOS.
CONTRALOR MUNICIPAL.

CONTRALORIA MUNICIPAL XICOTEPEC, PUE 2021 - 2024

H. AYUNTAMIENTO 2021-2024
XICOTEPEC
SÍ AVANZA

TESORERÍA
SÍ AVANZA

INFORMACIÓN PRESUPUESTARIA.

MUNICIPIO DE XICOTEPEC PUEBLA

CUENTA PÚBLICA 2023
ESTADO ANALÍTICO DE INGRESOS
Del 1 de Enero al 31 de Diciembre de 2023
(Cifras en pesos)

Rubro de Ingresos	Ingreso Estimado (1)	Ampliaciones y Reducciones (2)	Ingreso Modificado (3=1+2)	Ingreso Devengado (4)	Ingreso Recaudado (5)	Diferencia (6=5-1)
IMPUESTOS	9,018,205.49	-2,732,993.49	6,285,212.00	6,285,212.00	6,285,212.00	-2,732,993.49
CUOTAS Y APORTACIONES DE SEGURIDAD SOCIAL	0.00	0.00	0.00	0.00	0.00	0.00
CONTRIBUCIONES DE MEJORAS	0.00	0.00	0.00	0.00	0.00	0.00
DERECHOS	14,286,105.14	2,277,171.16	16,563,276.30	16,563,276.30	16,563,276.30	2,277,171.16
PRODUCTOS	1,050,871.52	1,275,037.56	2,325,909.08	2,325,909.08	2,325,909.08	1,275,037.56
APROVECHAMIENTOS	263,759.34	1,043,465.18	1,307,224.52	1,307,224.52	1,307,224.52	1,043,465.18
INGRESOS POR VENTAS DE BIENES, PRESTACIÓN DE SERVICIOS Y OTROS INGRESOS	0.00	0.00	0.00	0.00	0.00	0.00
PARTICIPACIONES,APORTACIONES,CONVENIOS, INCENTIVOS DERIV. DE LA COLAB. FISCAL Y FONDOS DIST. DE APORT	251,058,344.39	82,055,675.30	333,114,019.69	333,114,019.69	333,114,019.69	82,055,675.30
TRANSFERENCIAS, ASIGNACIONES, SUBSIDIOS Y SUBVENCIONES, Y PENSIONES Y JUBILACIONES	0.00	0.00	0.00	0.00	0.00	0.00
INGRESOS DERIVADOS DE FINANCIAMIENTOS	0.00	14,516,692.06	14,516,692.06	0.00	0.00	0.00
TOTAL	275,677,285.88	98,435,047.77	374,112,333.65	359,595,641.59	359,595,641.59	
					Ingresos Excedentes	83,918,355.71

MUNICIPIO DE XICOTEPEC PUEBLA

CUENTA PÚBLICA 2023
ESTADO ANALÍTICO DE INGRESOS
Del 1 de Enero al 31 de Diciembre de 2023
(Cifras en pesos)

Estado Analítico de Ingresos por Fuente de Financiamiento	Ingreso Estimado (1)	Ampliaciones/ Reducciones (2)	Ingreso Modificado (3=1+2)	Ingreso Devengado (4)	Ingreso Recaudado (5)	Diferencia (6=5-1)
INGRESOS DEL PODER EJECUTIVO FEDERAL O ESTATAL Y DE LOS MUNICIPIOS	275,677,285.88	83,918,355.71	359,595,641.59	359,595,641.59	359,595,641.59	83,918,355.71
IMPUESTOS	9,018,205.49	-2,732,993.49	6,285,212.00	6,285,212.00	6,285,212.00	-2,732,993.49
CUOTAS Y APORTACIONES DE SEGURIDAD SOCIAL	0.00	0.00	0.00	0.00	0.00	0.00
CONTRIBUCIONES DE MEJORAS	0.00	0.00	0.00	0.00	0.00	0.00
DERECHOS	14,286,105.14	2,277,171.16	16,563,276.30	16,563,276.30	16,563,276.30	2,277,171.16
PRODUCTOS	1,050,871.52	1,275,037.56	2,325,909.08	2,325,909.08	2,325,909.08	1,275,037.56
APROVECHAMIENTOS	263,759.34	1,043,465.18	1,307,224.52	1,307,224.52	1,307,224.52	1,043,465.18
PARTICIPACIONES,APORTACIONES,CONVENIOS, INCENTIVOS DERIV. DE LA COLAB. FISCAL Y FONDOS DIST. DE APORT	251,058,344.39	82,055,675.30	333,114,019.69	333,114,019.69	333,114,019.69	82,055,675.30
TRANSFERENCIAS, ASIGNACIONES, SUBSIDIOS Y SUBVENCIONES, Y PENSIONES Y JUBILACIONES	0.00	0.00	0.00	0.00	0.00	0.00
INGRESOS DE LOS ENTES PÚBLICOS DE LOS PODERES LEGISLATIVO Y JUDICIAL, DE LOS ÓRGANOS AUTÓNOMOS Y DEL SECTOR PARAESTATAL O PARAMUNICIPAL, ASÍ COMO DE LAS EMPRESAS PRODUCTIVAS DEL ESTADO	0.00	0.00	0.00	0.00	0.00	0.00
CUOTAS Y APORTACIONES DE SEGURIDAD SOCIAL	0.00	0.00	0.00	0.00	0.00	0.00
PRODUCTOS	0.00	0.00	0.00	0.00	0.00	0.00
INGRESOS POR VENTAS DE BIENES, PRESTACIÓN DE SERVICIOS Y OTROS INGRESOS	0.00	0.00	0.00	0.00	0.00	0.00
TRANSFERENCIAS, ASIGNACIONES, SUBSIDIOS Y SUBVENCIONES, Y PENSIONES Y JUBILACIONES	0.00	0.00	0.00	0.00	0.00	0.00

MUNICIPIO DE XICOTEPEC PUEBLA

CUENTA PÚBLICA 2023
ESTADO ANALÍTICO DE INGRESOS
Del 1 de Enero al 31 de Diciembre de 2023
(Cifras en pesos)

Estado Analitico de Ingresos por Fuente de Financiamiento	Ingreso Estimado (1)	Ampliaciones/ Reducciones (2)	Ingreso Modificado (3=1+2)	Ingreso Devengado (4)	Ingreso Recaudado (5)	Diferencia (6=5-1)
INGRESOS DERIVADOS DE FINANCIAMIENTO	0.00	14,516,692.06	14,516,692.06	0.00	0.00	0.00
INGRESOS DERIVADOS DE FINANCIAMIENTOS	0.00	14,516,692.06	14,516,692.06	0.00	0.00	0.00
TOTAL	275,677,285.88	98,435,047.77	374,112,333.65	359,595,641.59	359,595,641.59	
					Ingresos Excedentes	83,918,355.71

Bajo protesta de decir verdad declaramos que los Estados Financieros y sus notas son razonablemente correctos y son responsabilidad del emisor.

C. JOSE LUIS JANEIRO GOICOECHEA.
PRESIDENTE MUNICIPAL SUPLENTE.

MTRO. JULIO ROBERTO VÁZQUEZ GARRIDO.
TESORERO MUNICIPAL.

LIC. VÍCTOR HUGO RAMÍREZ ESCAMILLA.
SECRETARIO DEL H. AYUNTAMIENTO.

C.P. LUIS QUIROZ BAÑOS.
CONTRALOR MUNICIPAL.

MUNICIPIO DE XICOTEPEC PUEBLA

CUENTA PÚBLICA 2023

ESTADO ANALÍTICO DEL EJERCICIO DEL PRESUPUESTO DE EGRESOS

CLASIFICACIÓN ADMINISTRATIVA

Del 1 de Enero al 31 de Diciembre de 2023

(Cifras en pesos)

	Concepto	Egreso Aprobado (1)	Ampliaciones/ Reducciones (2)	Egreso Modificado (3=1+2)	Egreso Devengado (4)	Egreso Pagado (5)	Subejercicio (6=3-4)
3	SECTOR PUBLICO MUNICIPAL	275,677,285.88	98,435,047.77	374,112,333.65	352,026,976.83	272,212,958.17	22,085,356.82
3.1	SECTOR PUBLICO NO FINANCIERO	275,677,285.88	98,435,047.77	374,112,333.65	352,026,976.83	272,212,958.17	22,085,356.82
3.1.1	GOBIERNO GENERAL MUNICIPAL	275,677,285.88	98,435,047.77	374,112,333.65	352,026,976.83	272,212,958.17	22,085,356.82
3.1.1.1	GOBIERNO MUNICIPAL	275,677,285.88	98,435,047.77	374,112,333.65	352,026,976.83	272,212,958.17	22,085,356.82
3.1.1.1.1	ORGANO EJECUTIVO MUNICIPAL (AYUNTAMIENTO)	275,677,285.88	98,435,047.77	374,112,333.65	352,026,976.83	272,212,958.17	22,085,356.82
3.1.1.1.1.197	XICOTEPEC PUEBLA	275,677,285.88	98,435,047.77	374,112,333.65	352,026,976.83	272,212,958.17	22,085,356.82
01	PRESIDENCIA MUNICIPAL	5,444,701.25	20,424,455.77	25,869,157.02	9,010,207.56	9,010,207.56	16,858,949.46
02	COORDINACIÓN EJECUTIVA DE PRESIDENCIA	4,364,777.25	7,087,257.10	11,452,034.35	11,452,034.35	11,452,034.35	0.00
03	COORDINACIÓN DE COMUNICACIÓN SOCIAL.	6,354,640.17	-1,061,716.83	5,292,923.34	5,292,923.34	5,292,923.34	0.00
04	SINDICATURA MUNICIPAL	1,913,310.50	169,248.85	2,082,559.35	2,074,559.35	2,074,559.35	8,000.00
047	DIRECCIÓN GENERAL DE RECURSOS MATERIALES.	0.00	0.00	0.00	0.00	0.00	0.00
05	SECRETARÍA DEL AYUNTAMIENTO.	5,203,320.75	363,019.87	5,566,340.62	5,548,340.62	5,548,340.62	18,000.00
06	DIRECCIÓN DE OFICIALÍA Y TRÁMITES.	382,566.25	-16,887.65	365,678.60	365,678.60	365,678.60	0.00
07	DIRECCIÓN DE ATENCIÓN CIUDADANA.	498,290.50	-96,101.91	402,188.59	402,188.59	402,188.59	0.00
08	DIRECCIÓN DE REGISTRO CIVIL.	803,813.00	72,956.80	876,769.80	872,624.80	872,624.80	4,145.00
09	SECRETARÍA DE GOBERNACIÓN MUNICIPAL	1,458,749.00	-268,963.69	1,189,785.31	1,186,764.87	1,186,764.87	3,020.44
10	DIRECCIÓN DE PROTECCIÓN CIVIL.	2,150,644.25	-304,732.52	1,845,911.73	1,843,876.17	1,843,876.17	2,035.56
11	DIRECCIÓN CERESO.	6,832,280.77	585,123.57	7,417,404.34	7,078,514.99	7,078,514.99	338,889.35
12	CONTRALORÍA MUNICIPAL	855,393.75	1,246,510.44	2,101,904.19	2,101,904.19	1,301,904.19	0.00
13	UNIDAD DE TRANSPARENCIA.	396,881.75	-24,495.83	372,385.92	366,385.92	366,385.92	6,000.00
14	TESORERÍA MUNICIPAL.	23,024,600.95	-1,760,787.67	21,263,813.28	19,474,541.85	19,134,153.84	1,789,271.43
15	DIRECCIÓN DE RECURSOS MATERIALES.	1,594,071.25	180,327.38	1,774,398.63	1,766,698.61	1,766,698.61	7,700.02
16	DIRECCIÓN DE SERVICIOS GENERALES.	2,535,967.75	1,809,141.47	4,345,109.22	4,331,719.22	3,643,943.15	13,390.00
17	DIRECCIÓN DE CATASTRO.	1,766,604.75	21,767.68	1,788,372.43	1,751,953.43	1,751,953.43	36,419.00
18	JUNTA AUXILIAR DE VILLA ÁVILA CAMACHO.	724,880.00	252,839.88	977,719.88	812,110.74	812,110.74	165,609.14
19	JUNTA AUXILIAR DE TLAXCALANTONGO.	182,720.00	-4,361.18	178,358.82	178,358.82	178,358.82	0.00
20	JUNTA AUXILIAR DE JALAPILLA.	87,300.00	15,700.05	103,000.05	103,000.05	103,000.05	0.00
21	JUNTA AUXILIAR DE SAN PEDRO ITZTLA.	53,010.00	1,910.51	54,920.51	54,039.87	54,039.87	880.64
22	JUNTA AUXILIAR DE SAN ANTONIO OCOPETLATLAN.	61,250.00	-2,125.30	59,124.70	59,124.70	59,124.70	0.00
23	JUNTA AUXILIAR DE SAN AGUSTÍN ATLIHUACAN.	173,300.00	22,693.84	195,993.84	195,993.84	195,993.84	0.00
24	JUNTA AUXILIAR DE GILBERTO CAMACHO.	116,750.00	17,186.53	133,936.53	133,936.53	133,936.53	0.00
25	JUNTA AUXILIAR DE TLAPEHUALA.	56,760.00	-20,280.68	36,479.32	36,479.32	36,479.32	0.00
26	JUNTA AUXILIAR DE SANTA RITA.	129,000.00	28,622.26	157,622.26	157,622.26	157,622.26	0.00
27	JUNTA AUXILIAR DE SAN ISIDRO.	181,600.00	-623.09	180,976.91	173,376.91	173,376.91	7,600.00
28	SECRETARÍA DE DESARROLLO HUMANO Y EDUCACIÓN.	1,778,445.00	302,568.85	2,081,013.85	2,062,213.85	2,062,213.85	18,800.00

CUENTA PÚBLICA 2023

ESTADO ANALÍTICO DEL EJERCICIO DEL PRESUPUESTO DE EGRESOS

CLASIFICACIÓN ADMINISTRATIVA

Del 1 de Enero al 31 de Diciembre de 2023

(Cifras en pesos)

	Concepto	Egreso Aprobado (1)	Ampliaciones/ Reducciones (2)	Egreso Modificado (3=1+2)	Egreso Devengado (4)	Egreso Pagado (5)	Subejercicio (6=3-4)
29	DIRECCIÓN DEL INSTITUTO MUNICIPAL DE LA JUVENTUD Y EL EMPRENDEDOR.	257,194.00	60,226.54	317,420.54	317,420.54	317,420.54	0.00
30	DIRECCIÓN MUNICIPAL SALUD.	1,366,247.50	15,882.41	1,382,129.91	1,352,443.26	1,352,443.26	29,686.65
31	DIRECCIÓN DEL INSTITUTO MUNICIPAL DE LAS MUJERES.	400,056.75	962,275.18	1,362,331.93	1,362,331.93	1,362,331.93	0.00
32	DIRECCIÓN DE DEPORTES.	378,186.00	39,838.29	418,024.29	415,924.29	415,924.29	2,100.00
33	SECRETARÍA DE BIENESTAR.	3,893,197.75	11,368,520.49	15,261,718.24	15,109,080.66	14,815,830.66	152,637.58
34	SECRETARÍA DE SEGURIDAD PÚBLICA Y TRÁNSITO MUNICIPAL	24,349,123.00	18,366,112.68	42,715,235.68	41,861,269.25	41,861,269.25	853,966.43
35	DIRECCIÓN DE LA POLICÍA Y TRÁNSITO MUNICIPAL.	1,512,295.25	107,863.03	1,620,158.28	1,619,258.28	1,619,258.28	900.00
36	SECRETARÍA DE DESARROLLO ECONÓMICO, CULTURA Y TURISMO.	3,620,292.00	87,144.54	3,707,436.54	3,707,436.54	3,707,436.54	0.00
37	DIRECCIÓN DE CULTURA Y TURISMO.	10,665,866.04	-248,099.46	10,417,766.58	10,173,758.02	9,948,237.06	244,008.56
38	DIRECCIÓN DE INDUSTRIA Y COMERCIO.	1,261,925.00	226,995.95	1,488,920.95	1,476,820.95	1,476,820.95	12,100.00
39	DIRECCIÓN DE RASTRO MUNICIPAL.	1,999,332.75	620,007.53	2,619,340.28	2,594,490.28	2,594,490.28	24,850.00
40	CÓMITE DE FERIA.	8,024,707.16	170,017.37	8,194,724.53	8,194,724.53	8,194,724.53	0.00
41	SECRETARÍA DE INFRAESTRUCTURA, SERVICIOS PÚBLICOS Y ECOLOGÍA.	130,910,784.89	35,333,073.01	166,243,857.90	166,238,062.89	88,770,979.27	5,795.01
42	DIRECCIÓN DE SERVICIOS PÚBLICOS.	3,472,920.25	367,435.26	3,840,355.51	3,616,015.85	3,616,015.85	224,339.66
43	DIRECCIÓN DE ECOLOGÍA.	6,383,227.50	966,436.98	7,349,664.48	6,291,567.48	6,291,567.48	1,058,097.00
44	DIRECCIÓN SISTEMA DIF MUNICIPAL	8,056,301.15	951,063.47	9,007,364.62	8,809,198.73	8,809,198.73	198,165.89
	TOTAL DEL GASTO	275,677,285.88	98,435,047.77	374,112,333.65	352,026,976.83	272,212,958.17	22,085,356.82

Bajo protesta de decir verdad declaramos que los Estados Financieros y sus notas, son razonablemente correctos y son responsabilidad del emisor.

PRESIDENCIA MUNICIPAL XICOTEPEC, PUE. 2021 - 2024

C. JOSÉ LUIS JANEIRO GAICOECHEA.
PRESIDENTE MUNICIPAL SUPLENTE.

TESORERÍA MUNICIPAL XICOTEPEC, PUE. 2021 - 2024

MTRO. JULIO ROBERTO VÁZQUEZ GARRIDO.
TESORERO MUNICIPAL.

CUENTA PÚBLICA 2023
ESTADO ANALÍTICO DEL EJERCICIO DEL PRESUPUESTO DE EGRESOS
CLASIFICACIÓN ADMINISTRATIVA
Del 1 de Enero al 31 de Diciembre de 2023
(Cifras en pesos)

LIC. VÍCTOR HUGO RAMÍREZ ESCAMILLA.
SECRETARIO DEL H. AYUNTAMIENTO.

SECRETARÍA DEL AYUNTAMIENTO XICOTEPEC, PUE 2021 - 2024

C.P. LUIS QUIROZ BAÑOS.
CONTRALOR MUNICIPAL

CONTRALORIA MUNICIPAL XICOTEPEC, PUE 2021 - 2024

MUNICIPIO DE XICOTEPEC PUEBLA

CUENTA PÚBLICA 2023

ESTADO ANALÍTICO DEL EJERCICIO DEL PRESUPUESTO DE EGRESOS

CLASIFICACIÓN ECONÓMICA (POR TIPO DE GASTO)

Del 1 de Enero al 31 de Diciembre de 2023

(Cifras en pesos)

	Concepto	Egreso Aprobado (1)	Ampliaciones/ Reducciones (2)	Egreso Modificado (3=1+2)	Egreso Devengado (4)	Egreso Pagado (5)	Subejercicio (6=3-4)
1	GASTO CORRIENTE	152,791,889.49	59,957,360.01	212,749,249.50	190,663,892.69	187,017,573.82	22,085,356.81
2	GASTO DE CAPITAL	109,443,307.39	38,738,604.39	148,181,911.78	148,181,911.77	72,014,211.98	0.01
3	AMORTIZACIÓN DE LA DEUDA Y DISMINUCIÓN DE PASIVOS	11,775,589.00	-300,741.63	11,474,847.37	11,474,847.37	11,474,847.37	0.00
4	PENSIONES Y JUBILACIONES	1,666,500.00	39,825.00	1,706,325.00	1,706,325.00	1,706,325.00	0.00
5	PARTICIPACIONES	0.00	0.00	0.00	0.00	0.00	0.00
	TOTAL DEL GASTO	275,677,285.88	98,435,047.77	374,112,333.65	352,026,976.83	272,212,958.17	22,085,356.82

Bajo protesta de decir verdad declaramos que los Estados Financieros y sus notas son razonablemente correctos y son responsabilidad del emisor.

C. JOSE LUIS JANEIRO GOICOECHEA.
PRESIDENTE MUNICIPAL SUPLENTE.

MTRO. JULIO ROBERTO VÁZQUEZ CARRIDO.
TESORERO MUNICIPAL.

LIC. VÍCTOR HUGO RAMÍREZ ESCAMILLA.
SECRETARIO DEL H. AYUNTAMIENTO.

C.P. LUIS QUIROZ BAÑOS.
CONTRALOR MUNICIPAL.

PRESIDENCIA MUNICIPAL XICOTEPEC, PUE 2021 - 2024

TESORERÍA MUNICIPAL XICOTEPEC, PUE 2021 - 2024

SECRETARÍA DEL AYUNTAMIENTO XICOTEPEC, PUE 2021 - 2024

CONTRALORÍA MUNICIPAL XICOTEPEC, PUE 2021 - 2024

MUNICIPIO DE XICOTEPEC PUEBLA

CUENTA PÚBLICA 2023

ESTADO ANALÍTICO DEL EJERCICIO DEL PRESUPUESTO DE EGRESOS

CLASIFICACIÓN POR OBJETO DEL GASTO (CAPÍTULO Y CONCEPTO)

Del 1 de Enero al 31 de Diciembre de 2023

(Cifras en pesos)

	Concepto	Egreso Aprobado (1)	Ampliaciones/ Reducciones (2)	Egreso Modificado (3=1+2)	Egreso Devengado (4)	Egreso Pagado (5)	Subejercicio (6=3-4)
1	SERVICIOS PERSONALES	61,310,476.02	0.00	61,310,476.02	57,015,922.56	57,015,922.56	4,294,553.46
1.1	REMUNERACIONES AL PERSONAL DE CARÁCTER PERMANENTE	41,402,588.88	-992,656.77	40,409,932.11	38,795,803.40	38,795,803.40	1,614,128.71
1.2	REMUNERACIONES AL PERSONAL DE CARÁCTER TRANSITORIO	0.00	0.00	0.00	0.00	0.00	0.00
1.3	REMUNERACIONES ADICIONALES Y ESPECIALES	18,122,145.12	981,152.07	19,103,297.19	18,208,614.46	18,208,614.46	894,682.73
1.4	SEGURIDAD SOCIAL	0.00	0.00	0.00	0.00	0.00	0.00
1.5	OTRAS PRESTACIONES SOCIALES Y ECONÓMICAS	0.00	11,504.70	11,504.70	11,504.70	11,504.70	0.00
1.6	PREVISIONES	1,785,742.02	0.00	1,785,742.02	0.00	0.00	1,785,742.02
1.7	PAGO DE ESTÍMULOS A LAS Y LOS SERVIDORES PÚBLICOS	0.00	0.00	0.00	0.00	0.00	0.00
2	MATERIALES Y SUMINISTROS	27,515,827.27	8,432,326.26	35,948,153.53	35,300,940.64	35,300,940.64	647,212.89
2.1	MATERIALES DE ADMINISTRACIÓN, EMISIÓN DE DOCUMENTOS Y ARTÍCULOS OFICIALES	3,295,060.00	861,822.44	4,156,882.44	4,091,385.33	4,091,385.33	65,497.11
2.2	ALIMENTOS Y UTENSILIOS	3,841,288.00	305,441.80	4,146,729.80	4,002,251.65	4,002,251.65	144,478.15
2.3	MATERIAS PRIMAS Y MATERIALES DE PRODUCCIÓN Y COMERCIALIZACIÓN	2,300.00	521.08	2,821.08	2,821.08	2,821.08	0.00
2.4	MATERIALES Y ARTÍCULOS DE CONSTRUCCIÓN Y DE REPARACIÓN	699,405.00	5,515,650.20	6,215,055.20	6,187,484.97	6,187,484.97	27,570.23
2.5	PRODUCTOS QUÍMICOS, FARMACÉUTICOS Y DE LABORATORIO	887,970.27	-59,083.00	828,887.27	828,387.26	828,387.26	500.01
2.6	COMBUSTIBLES, LUBRICANTES Y ADITIVOS	16,188,830.00	183,335.75	16,372,165.75	16,039,971.18	16,039,971.18	332,194.57
2.7	VESTUARIO, BLANCOS, PRENDAS DE PROTECCIÓN Y ARTÍCULOS DEPORTIVOS	583,650.00	1,320,685.12	1,904,335.12	1,904,334.47	1,904,334.47	0.65
2.8	MATERIALES Y SUMINISTROS PARA SEGURIDAD PÚBLICA	126,800.00	-39,102.00	87,698.00	82,148.00	82,148.00	5,550.00
2.9	HERRAMIENTAS, REFACCIONES Y ACCESORIOS MENORES	1,890,524.00	343,054.87	2,233,578.87	2,162,156.70	2,162,156.70	71,422.17
3	SERVICIOS GENERALES	51,640,377.12	15,359,967.73	67,000,344.85	66,520,817.72	63,167,748.85	479,527.13
3.1	SERVICIOS BÁSICOS	8,891,604.00	5,659,301.00	14,550,905.00	14,520,853.79	14,162,229.96	30,051.21
3.2	SERVICIOS DE ARRENDAMIENTO	8,372,146.10	631,081.90	9,003,228.00	8,932,570.30	8,878,050.30	70,657.70
3.3	SERVICIOS PROFESIONALES, CIENTÍFICOS, TÉCNICOS Y OTROS SERVICIOS	5,013,076.18	1,679,735.91	6,692,812.09	6,613,556.67	4,561,408.66	79,255.42
3.4	SERVICIOS FINANCIEROS, BANCARIOS Y	1,006,750.00	1,332,051.67	2,338,801.67	2,338,309.62	1,650,533.55	492.05

CUENTA PÚBLICA 2023
ESTADO ANALÍTICO DEL EJERCICIO DEL PRESUPUESTO DE EGRESOS
CLASIFICACIÓN POR OBJETO DEL GASTO (CAPÍTULO Y CONCEPTO)
Del 1 de Enero al 31 de Diciembre de 2023
(Cifras en pesos)

	Concepto	Egreso Aprobado (1)	Ampliaciones/ Reducciones (2)	Egreso Modificado (3=1+2)	Egreso Devengado (4)	Egreso Pagado (5)	Subejercicio (6=3-4)
	COMERCIALES						
3.5	SERVICIOS DE INSTALACIÓN, REPARACIÓN, MANTENIMIENTO Y CONSERVACIÓN	2,492,210.00	1,700,444.16	4,192,654.16	4,142,591.35	4,142,591.35	50,062.81
3.6	SERVICIOS DE COMUNICACIÓN SOCIAL Y PUBLICIDAD	5,649,454.07	-1,115,613.27	4,533,840.80	4,524,640.80	4,524,640.80	9,200.00
3.7	SERVICIOS DE TRASLADO Y VIÁTICOS	1,472,149.00	342,614.68	1,814,763.68	1,739,762.42	1,739,762.42	75,001.26
3.8	SERVICIOS OFICIALES	16,670,237.77	5,132,364.06	21,802,601.83	21,637,829.15	21,437,828.19	164,772.68
3.9	OTROS SERVICIOS GENERALES	2,072,750.00	-2,012.38	2,070,737.62	2,070,703.62	2,070,703.62	34.00
4	TRANSFERENCIAS, ASIGNACIONES, SUBSIDIOS Y OTRAS AYUDAS	10,341,709.08	33,214,503.93	43,556,213.01	26,892,149.68	26,598,899.68	16,664,063.33
4.1	TRANSFERENCIAS INTERNAS Y ASIGNACIONES AL SECTOR PÚBLICO	0.00	0.00	0.00	0.00	0.00	0.00
4.2	TRANSFERENCIAS AL RESTO DEL SECTOR PÚBLICO	1,722,710.93	-67,458.92	1,655,252.01	1,655,252.01	1,655,252.01	0.00
4.3	SUBSIDIOS Y SUBVENCIONES	680,000.00	0.00	680,000.00	662,908.00	662,908.00	17,092.00
4.4	AYUDAS SOCIALES	5,912,498.15	33,182,137.85	39,094,636.00	22,447,664.67	22,154,414.67	16,646,971.33
4.5	PENSIONES Y JUBILACIONES	1,666,500.00	39,825.00	1,706,325.00	1,706,325.00	1,706,325.00	0.00
4.6	TRANSFERENCIAS A FIDEICOMISOS, MANDATOS Y OTROS ANÁLOGOS	0.00	0.00	0.00	0.00	0.00	0.00
4.7	TRANSFERENCIAS A LA SEGURIDAD SOCIAL	0.00	0.00	0.00	0.00	0.00	0.00
4.8	DONATIVOS	360,000.00	60,000.00	420,000.00	420,000.00	420,000.00	0.00
4.9	TRANSFERENCIAS AL EXTERIOR	0.00	0.00	0.00	0.00	0.00	0.00
5	BIENES MUEBLES, INMUEBLES E INTANGIBLES	0.00	6,192,451.18	6,192,451.18	6,192,451.18	6,192,451.18	0.00
5.1	MOBILIARIO Y EQUIPO DE ADMINISTRACIÓN	0.00	1,159,000.58	1,159,000.58	1,159,000.58	1,159,000.58	0.00
5.2	MOBILIARIO Y EQUIPO EDUCACIONAL Y RECREATIVO	0.00	1,127,042.31	1,127,042.31	1,127,042.31	1,127,042.31	0.00
5.3	EQUIPO E INSTRUMENTAL MÉDICO Y DE LABORATORIO	0.00	0.00	0.00	0.00	0.00	0.00
5.4	VEHÍCULOS Y EQUIPO DE TRANSPORTE	0.00	0.00	0.00	0.00	0.00	0.00
5.5	EQUIPO DE DEFENSA Y SEGURIDAD	0.00	0.00	0.00	0.00	0.00	0.00
5.6	MAQUINARIA, OTROS EQUIPOS Y HERRAMIENTAS	0.00	3,906,408.29	3,906,408.29	3,906,408.29	3,906,408.29	0.00
5.7	ACTIVOS BIOLÓGICOS	0.00	0.00	0.00	0.00	0.00	0.00
5.8	BIENES INMUEBLES	0.00	0.00	0.00	0.00	0.00	0.00
5.9	ACTIVOS INTANGIBLES	0.00	0.00	0.00	0.00	0.00	0.00
6	INVERSIÓN PÚBLICA	109,443,307.39	32,535,848.93	141,979,156.32	141,979,156.31	65,811,456.52	0.01

CUENTA PÚBLICA 2023
ESTADO ANALÍTICO DEL EJERCICIO DEL PRESUPUESTO DE EGRESOS
CLASIFICACIÓN POR OBJETO DEL GASTO (CAPÍTULO Y CONCEPTO)
Del 1 de Enero al 31 de Diciembre de 2023
(Cifras en pesos)

	Concepto	Egreso Aprobado (1)	Ampliaciones/ Reducciones (2)	Egreso Modificado (3=1+2)	Egreso Devengado (4)	Egreso Pagado (5)	Subejercicio (6=3-4)
6.1	OBRA PÚBLICA EN BIENES DE DOMINIO PÚBLICO	109,443,307.39	32,535,848.93	141,979,156.32	141,979,156.31	65,811,456.52	0.01
6.2	OBRA PÚBLICA	0.00	0.00	0.00	0.00	0.00	0.00
6.3	PROYECTOS PRODUCTIVOS Y ACCIONES DE FOMENTO	0.00	0.00	0.00	0.00	0.00	0.00
7	INVERSIONES FINANCIERAS Y OTRAS PROVISIONES	0.00	0.00	0.00	0.00	0.00	0.00
7.1	INVERSIONES PARA EL FOMENTO DE ACTIVIDADES PRODUCTIVAS	0.00	0.00	0.00	0.00	0.00	0.00
7.2	ACCIONES Y PARTICIPACIONES DE CAPITAL	0.00	0.00	0.00	0.00	0.00	0.00
7.3	COMPRA DE TÍTULOS Y VALORES	0.00	0.00	0.00	0.00	0.00	0.00
7.4	CONCESIÓN DE PRÉSTAMOS	0.00	0.00	0.00	0.00	0.00	0.00
7.5	INVERSIONES EN FIDEICOMISOS, MANDATOS Y OTROS ANÁLOGOS	0.00	0.00	0.00	0.00	0.00	0.00
7.6	OTRAS INVERSIONES FINANCIERAS	0.00	0.00	0.00	0.00	0.00	0.00
7.9	PROVISIONES PARA CONTINGENCIAS Y OTRAS EROGACIONES ESPECIALES	0.00	0.00	0.00	0.00	0.00	0.00
8	PARTICIPACIONES Y APORTACIONES	3,650,000.00	3,000,691.37	6,650,691.37	6,650,691.37	6,650,691.37	0.00
8.1	PARTICIPACIONES	0.00	0.00	0.00	0.00	0.00	0.00
8.3	APORTACIONES	0.00	0.00	0.00	0.00	0.00	0.00
8.5	CONVENIOS	3,650,000.00	3,000,691.37	6,650,691.37	6,650,691.37	6,650,691.37	0.00
9	DEUDA PÚBLICA	11,775,589.00	-300,741.63	11,474,847.37	11,474,847.37	11,474,847.37	0.00
9.1	AMORTIZACIÓN DE LA DEUDA PÚBLICA	7,095,589.00	0.00	7,095,589.00	7,095,589.00	7,095,589.00	0.00
9.2	INTERESES DE LA DEUDA PÚBLICA	4,680,000.00	-300,741.63	4,379,258.37	4,379,258.37	4,379,258.37	0.00
9.3	COMISIONES DE LA DEUDA PÚBLICA	0.00	0.00	0.00	0.00	0.00	0.00
9.4	GASTOS DE LA DEUDA PÚBLICA	0.00	0.00	0.00	0.00	0.00	0.00
9.5	COSTO POR COBERTURAS	0.00	0.00	0.00	0.00	0.00	0.00
9.6	APOYOS FINANCIEROS	0.00	0.00	0.00	0.00	0.00	0.00
9.9	ADEUDOS DE EJERCICIOS FISCALES ANTERIORES (ADEFAS)	0.00	0.00	0.00	0.00	0.00	0.00
	TOTAL DEL GASTO	275,677,285.88	98,435,047.77	374,112,333.65	352,026,976.83	272,212,958.17	22,085,356.82

CUENTA PÚBLICA 2023
ESTADO ANALÍTICO DEL EJERCICIO DEL PRESUPUESTO DE EGRESOS
CLASIFICACIÓN POR OBJETO DEL GASTO (CAPÍTULO Y CONCEPTO)
Del 1 de Enero al 31 de Diciembre de 2023
(Cifras en pesos)

Bajo protesta de decir verdad declaramos que los Estados Financieros y sus notas, son razonablemente correctos y son responsabilidad del emisor.

PRESIDENCIA MUNICIPAL XICOTEPEC, PUE 2021 - 2024

C. JOSÉ LUIS JANEIRO GOICOECHEA.
PRESIDENTE MUNICIPAL SUPLENTE.

TESORERÍA MUNICIPAL XICOTEPEC, PUE 2021 - 2024

MTRO. JULIO ROBERTO VÁZQUEZ GARRIDO.
TESORERO MUNICIPAL.

SECRETARÍA DEL AYUNTAMIENTO XICOTEPEC, PUE 2021 - 2024

LIC. VÍCTOR HUGO RAMÍREZ ESCAMILLA.
SECRETARIO DEL H. AYUNTAMIENTO.

CONTRALORÍA MUNICIPAL XICOTEPEC, PUE 2021 - 2024

C.P. LUIS QUIROZ BANOS.
CONTRALOR MUNICIPAL.

MUNICIPIO DE XICOTEPEC PUEBLA

CUENTA PÚBLICA 2023

ESTADO ANALÍTICO DEL EJERCICIO DEL PRESUPUESTO DE EGRESOS

CLASIFICACIÓN FUNCIONAL (FINALIDAD Y FUNCIÓN)

Del 1 de Enero al 31 de Diciembre de 2023

(Cifras en pesos)

	Concepto	Egreso Aprobado (1)	Ampliaciones/ Reducciones (2)	Egreso Modificado (3=1+2)	Egreso Devengado (4)	Egreso Pagado (5)	Subejercicio (6=3-4)
1	GOBIERNO	93,208,602.14	47,144,957.36	140,353,559.50	120,238,783.03	118,410,618.95	20,114,776.47
1.1	LEGISLACION	0.00	0.00	0.00	0.00	0.00	0.00
1.2	JUSTICIA	0.00	0.00	0.00	0.00	0.00	0.00
1.3	COORDINACION DE LA POLITICA DE GOBIERNO	36,659,369.19	28,108,969.97	64,768,339.16	47,529,299.35	47,133,164.95	17,239,039.81
1.4	RELACIONES EXTERIORES	0.00	0.00	0.00	0.00	0.00	0.00
1.5	ASUNTOS FINANCIEROS Y HACENDARIOS	30,687,814.70	562,011.68	31,249,826.38	29,228,956.15	27,796,926.47	2,020,870.23
1.6	SEGURIDAD NACIONAL	0.00	0.00	0.00	0.00	0.00	0.00
1.7	ASUNTOS DE ORDEN PUBLICO Y DE SEGURIDAD INTERIOR	25,861,418.25	18,473,975.71	44,335,393.96	43,480,527.53	43,480,527.53	854,866.43
1.8	OTROS SERVICIOS GENERALES	0.00	0.00	0.00	0.00	0.00	0.00
2	DESARROLLO SOCIAL	182,468,683.74	51,290,090.41	233,758,774.15	231,788,193.80	153,802,339.22	1,970,580.35
2.1	PROTECCION AMBIENTAL	0.00	0.00	0.00	0.00	0.00	0.00
2.2	VIVIENDA Y SERVICIOS A LA COMUNIDAD	140,766,932.64	36,666,945.25	177,433,877.89	176,145,646.22	98,678,562.60	1,288,231.67
2.3	SALUD	0.00	0.00	0.00	0.00	0.00	0.00
2.4	RECREACION, CULTURA Y OTRAS MANIFESTACIONES SOCIALES	25,572,122.95	922,769.93	26,494,892.88	26,213,934.32	25,988,413.36	280,958.56
2.5	EDUCACION	0.00	0.00	0.00	0.00	0.00	0.00
2.6	PROTECCION SOCIAL	16,129,628.15	13,700,375.23	29,830,003.38	29,428,613.26	29,135,363.26	401,390.12
2.7	OTROS ASUNTOS SOCIALES	0.00	0.00	0.00	0.00	0.00	0.00
3	DESARROLLO ECONOMICO	0.00	0.00	0.00	0.00	0.00	0.00
3.1	ASUNTOS ECONOMICOS, COMERCIALES Y LABORALES EN GENERAL	0.00	0.00	0.00	0.00	0.00	0.00
3.2	AGROPECUARIA, SILVICULTURA, PESCA Y CAZA	0.00	0.00	0.00	0.00	0.00	0.00
3.3	COMBUSTIBLES Y ENERGIA	0.00	0.00	0.00	0.00	0.00	0.00
3.4	MINERIA, MANUFACTURAS Y CONSTRUCCION	0.00	0.00	0.00	0.00	0.00	0.00
3.5	TRANSPORTE	0.00	0.00	0.00	0.00	0.00	0.00
3.6	COMUNICACIONES	0.00	0.00	0.00	0.00	0.00	0.00
3.7	TURISMO	0.00	0.00	0.00	0.00	0.00	0.00
3.8	CIENCIA, TECNOLOGIA E INNOVACION	0.00	0.00	0.00	0.00	0.00	0.00
3.9	OTRAS INDUSTRIAS Y OTROS ASUNTOS ECONOMICOS	0.00	0.00	0.00	0.00	0.00	0.00
4	OTRAS NO CLASIFICADAS EN FUNCIONES ANTERIORES	0.00	0.00	0.00	0.00	0.00	0.00

CUENTA PÚBLICA 2023
ESTADO ANALÍTICO DEL EJERCICIO DEL PRESUPUESTO DE EGRESOS
CLASIFICACIÓN FUNCIONAL (FINALIDAD Y FUNCIÓN)
Del 1 de Enero al 31 de Diciembre de 2023
(Cifras en pesos)

	Concepto	Egreso Aprobado (1)	Ampliaciones/ Reducciones (2)	Egreso Modificado (3=1+2)	Egreso Devengado (4)	Egreso Pagado (5)	Subejercicio (6=3-4)
4.1	TRANSACCIONES DE LA DEUDA PUBLICA / COSTO FINANCIERO DE LA DEUDA	0.00	0.00	0.00	0.00	0.00	0.00
4.2	TRANSFERENCIAS, PARTICIPACIONES Y APORTACIONES ENTRE DIFERENTES NIVELES Y ORDENES DE GOBIERNO	0.00	0.00	0.00	0.00	0.00	0.00
4.3	SANEAMIENTO DEL SISTEMA FINANCIERO	0.00	0.00	0.00	0.00	0.00	0.00
4.4	ADEUDOS DE EJERCICIOS FISCALES ANTERIORES	0.00	0.00	0.00	0.00	0.00	0.00
	TOTAL DEL GASTO	275,677,285.88	98,435,047.77	374,112,333.65	352,026,976.83	272,212,958.17	22,085,356.82

Bajo protesta de decir verdad declaramos que los Estados Financieros y sus notas, son razonablemente correctos y son responsabilidad del emisor.

PRESIDENCIA MUNICIPAL XICOTEPEC, PUE 2021 - 2024

TESORERÍA MUNICIPAL XICOTEPEC, PUE 2021 - 2024

M.I. JOSÉ LUIS JANEIRO GOICOECHEA.
PRESIDENTE MUNICIPAL SUPLENTE.

MTRO. JULIO ROBERTO VÁZQUEZ GARRIDO.
TESORERO MUNICIPAL.

LIC. VÍCTOR HUGO RAMÍREZ ESCAMILLA.
SECRETARIO DEL H. AYUNTAMIENTO.

SECRETARÍA DEL AYUNTAMIENTO XICOTEPEC, PUE 2021 - 2024

C.P. LUIS QUIROZ BAÑOS.
CONTRALOR MUNICIPAL.

CONTRALORIA MUNICIPAL XICOTEPEC, PUE 2021 - 2024

MUNICIPIO DE XICOTEPEC PUEBLA

CUENTA PÚBLICA 2023
ENDEUDAMIENTO NETO
Del 1 de Enero al 31 de Diciembre de 2023
(Cifras en pesos)

Identificación de Crédito o Instrumento	Contratación/Coloc A	Amortización B	Endeudamiento Neto C = A - B
Créditos Bancarios			
CRÉDITO 70 MILLON BANCO MERCANTIL DEL NORTE, S.A., INSTITU	0.00	7,095,589.00	-7,095,589.00
Total Créditos Bancarios	0.00	7,095,589.00	-7,095,589.00
Otros Instrumentos de Deuda			
Total Otros Instrumentos de Deuda	0.00	0.00	0.00
TOTAL	0.00	7,095,589.00	-7,095,589.00

Bajo protesta de decir verdad declaramos que los Estados Financieros y sus notas, son razonablemente correctos y son responsabilidad del emisor.

C. JOSE LUIS JANEIRO GOICOECHEA.
PRESIDENTE MUNICIPAL SUPLENTE.

MTRO. JULIO ROBERTO VÁZQUEZ GARRIDO.
TESORERO MUNICIPAL.

LIC. VÍCTOR HUGO RAMÍREZ ESCAMILLA.
SECRETARIO DEL H. AYUNTAMIENTO.

C.P. LUIS QUIROZ BAÑOS.
CONTRALOR MUNICIPAL.

MUNICIPIO DE XICOTEPEC PUEBLA

CUENTA PÚBLICA 2023
INTERESES DE LA DEUDA
Del 1 de Enero al 31 de Diciembre de 2023
(Cifras en pesos)

Identificación de Crédito o Instrumento	Devengado	Pagado
Créditos Bancarios		
CRÉDITO 70 MILLON BANCO MERCANTIL DEL NORTE, S.A., INSTITU	4,379,258.37	4,379,258.37
Total de Intereses de Créditos Bancarios	4,379,258.37	4,379,258.37
Otros Instrumentos de Deuda		
Total de Intereses de Otros Instrumentos de Deuda	0.00	0.00
TOTAL	4,379,258.37	4,379,258.37

Bajo protesta de decir verdad declaramos que los Estados Financieros y sus notas, son razonablemente correctos y son responsabilidad del emisor.

C. JOSÉ LUIS JANEIRO GOICOECHEA.
PRESIDENTE MUNICIPAL SUPLENTE.

MTRO. JULIO ROBERTO VÁZQUEZ GARRIDO.
TESORERO MUNICIPAL.

LIC. VÍCTOR HUGO RAMÍREZ ESCAMILLA.
SECRETARIO DEL H. AYUNTAMIENTO.

C.P. LUIS QUIROZ SANCHEZ.
CONTRALOR MUNICIPAL.

MUNICIPIO DE XICOTEPEC PUEBLA

CUENTA PÚBLICA 2023
FLUJO DE FONDOS
Del 1 de Enero al 31 de Diciembre de 2023
(Cifras en pesos)

R/C	Rubro/Capítulo	Estimado/ Aprobado	Ampliaciones/ Reducciones	Modificado	Devengado	Recaudado/ Pagado	CxC/ CxP
	RUBROS DE INGRESO	275,677,285.88	98,435,047.77	374,112,333.65	359,595,641.59	359,595,641.59	0.00
1	IMPUESTOS	9,018,205.49	-2,732,993.49	6,285,212.00	6,285,212.00	6,285,212.00	0.00
2	CUOTAS Y APORTACIONES DE SEGURIDAD SOCIAL	0.00	0.00	0.00	0.00	0.00	0.00
3	CONTRIBUCIONES DE MEJORAS	0.00	0.00	0.00	0.00	0.00	0.00
4	DERECHOS	14,286,105.14	2,277,171.16	16,563,276.30	16,563,276.30	16,563,276.30	0.00
5	PRODUCTOS	1,050,871.52	1,275,037.56	2,325,909.08	2,325,909.08	2,325,909.08	0.00
6	APROVECHAMIENTOS	263,759.34	1,043,465.18	1,307,224.52	1,307,224.52	1,307,224.52	0.00
7	INGRESOS POR VENTAS DE BIENES, PRESTACIÓN DE SERVICIOS Y OTROS INGRESOS	0.00	0.00	0.00	0.00	0.00	0.00
8	PARTICIPACIONES,APORTACIONES,CONVENIOS, INCENTIVOS DERIV. DE LA COLAB. FISCAL Y FONDOS DIST. DE APORT	251,058,344.39	82,055,675.30	333,114,019.69	333,114,019.69	333,114,019.69	0.00
9	TRANSFERENCIAS, ASIGNACIONES, SUBSIDIOS Y SUBVENCIONES, Y PENSIONES Y JUBILACIONES	0.00	0.00	0.00	0.00	0.00	0.00
0	INGRESOS DERIVADOS DE FINANCIAMIENTOS	0.00	14,516,692.06	14,516,692.06	0.00	0.00	0.00
	CAPÍTULOS DE GASTO	275,677,285.88	98,435,047.77	374,112,333.65	352,026,976.83	272,212,958.17	79,814,018.66
1	SERVICIOS PERSONALES	61,310,476.02	0.00	61,310,476.02	57,015,922.56	57,015,922.56	0.00
2	MATERIALES Y SUMINISTROS	27,515,827.27	8,432,326.26	35,948,153.53	35,300,940.64	35,300,940.64	0.00
3	SERVICIOS GENERALES	51,640,377.12	15,359,967.73	67,000,344.85	66,520,817.72	63,167,748.85	3,353,068.87
4	TRANSFERENCIAS, ASIGNACIONES, SUBSIDIOS Y OTRAS AYUDAS	10,341,709.08	33,214,503.93	43,556,213.01	26,892,149.68	26,598,899.68	293,250.00
5	BIENES MUEBLES, INMUEBLES E INTANGIBLES	0.00	6,192,451.18	6,192,451.18	6,192,451.18	6,192,451.18	0.00
6	INVERSIÓN PÚBLICA	109,443,307.39	32,535,848.93	141,979,156.32	141,979,156.31	65,811,456.52	76,167,699.79
7	INVERSIONES FINANCIERAS Y OTRAS PROVISIONES	0.00	0.00	0.00	0.00	0.00	0.00
8	PARTICIPACIONES Y APORTACIONES	3,650,000.00	3,000,691.37	6,650,691.37	6,650,691.37	6,650,691.37	0.00
9	DEUDA PÚBLICA	11,775,589.00	-300,741.63	11,474,847.37	11,474,847.37	11,474,847.37	0.00
	SUPERÁVIT/DÉFICIT	0.00	0.00	0.00	7,568,664.76	87,382,683.42	-79,814,018.66

CUENTA PÚBLICA 2023
FLUJO DE FONDOS
Del 1 de Enero al 31 de Diciembre de 2023
(Cifras en pesos)

CFF	Ingresos por Fuente de Financiamiento	Estimado	Ampliaciones/ Reducciones	Modificado	Devengado	Recaudado	CxC
	NO ETIQUETADO	130,587,769.74	34,273,714.35	164,861,484.09	150,344,797.02	150,344,797.02	0.00
1	RECURSOS FISCALES	28,447,923.07	7,933,234.64	36,381,157.71	31,918,562.93	31,918,562.93	0.00
2	FINANCIAMIENTOS INTERNOS	0.00	0.00	0.00	0.00	0.00	0.00
3	FINANCIAMIENTOS EXTERNOS	0.00	0.00	0.00	0.00	0.00	0.00
4	INGRESOS PROPIOS	0.00	0.00	0.00	0.00	0.00	0.00
5	RECURSOS FEDERALES	102,139,846.67	26,340,479.71	128,480,326.38	118,426,234.09	118,426,234.09	0.00
6	RECURSOS ESTATALES	0.00	0.00	0.00	0.00	0.00	0.00
7	OTROS RECURSOS	0.00	0.00	0.00	0.00	0.00	0.00
	ETIQUETADO	145,089,516.14	64,161,333.42	209,250,849.56	209,250,844.57	209,250,844.57	0.00
5	RECURSOS FEDERALES	145,089,516.14	22,126,887.08	167,216,403.22	167,216,403.22	167,216,403.22	0.00
6	RECURSOS ESTATALES	0.00	41,681,324.56	41,681,324.56	41,681,321.57	41,681,321.57	0.00
7	OTROS RECURSOS	0.00	353,121.78	353,121.78	353,119.78	353,119.78	0.00
	TOTAL INGRESOS	275,677,285.88	98,435,047.77	374,112,333.65	359,595,641.59	359,595,641.59	0.00

CFF	Egresos por Fuente de Financiamiento	Aprobado	Ampliaciones/ Reducciones	Modificado	Devengado	Pagado	CxP
	NO ETIQUETADO	130,587,769.74	34,273,714.35	164,861,484.09	142,776,583.33	140,589,498.29	2,187,085.04
1	RECURSOS FISCALES	28,447,923.07	7,933,234.64	36,381,157.71	29,071,763.97	28,183,986.94	887,777.03
2	FINANCIAMIENTOS INTERNOS	0.00	0.00	0.00	0.00	0.00	0.00
3	FINANCIAMIENTOS EXTERNOS	0.00	0.00	0.00	0.00	0.00	0.00
4	INGRESOS PROPIOS	0.00	0.00	0.00	0.00	0.00	0.00
5	RECURSOS FEDERALES	102,139,846.67	26,340,479.71	128,480,326.38	113,704,819.36	112,405,511.35	1,299,308.01
6	RECURSOS ESTATALES	0.00	0.00	0.00	0.00	0.00	0.00
7	OTROS RECURSOS	0.00	0.00	0.00	0.00	0.00	0.00
	ETIQUETADO	145,089,516.14	64,161,333.42	209,250,849.56	209,250,393.50	131,623,459.88	77,626,933.62
5	RECURSOS FEDERALES	145,089,516.14	22,126,887.08	167,216,403.22	167,216,403.21	118,938,706.82	48,277,696.39
6	RECURSOS ESTATALES	0.00	41,681,324.56	41,681,324.56	41,680,868.51	12,656,388.91	29,024,479.60
7	OTROS RECURSOS	0.00	353,121.78	353,121.78	353,121.78	28,364.15	324,757.63
	TOTAL EGRESOS	275,677,285.88	98,435,047.77	374,112,333.65	352,026,976.83	272,212,958.17	79,814,018.66

MUNICIPIO DE XICOTEPEC PUEBLA

CUENTA PÚBLICA 2023
FLUJO DE FONDOS
Del 1 de Enero al 31 de Diciembre de 2023
(Cifras en pesos)

CFF	Ingresos menos Egresos por Fuente de Financiamiento	Estimado/ Aprobado	Ampliaciones/ Reducciones	Modificado	Devengado	Recaudado/ Pagado	CxC/ CxP
	NO ETIQUETADO	0.00	0.00	0.00	7,568,213.69	9,755,298.73	-2,187,085.04
1	RECURSOS FISCALES	0.00	0.00	0.00	2,846,798.96	3,734,575.99	-887,777.03
2	FINANCIAMIENTOS INTERNOS	0.00	0.00	0.00	0.00	0.00	0.00
3	FINANCIAMIENTOS EXTERNOS	0.00	0.00	0.00	0.00	0.00	0.00
4	INGRESOS PROPIOS	0.00	0.00	0.00	0.00	0.00	0.00
5	RECURSOS FEDERALES	0.00	0.00	0.00	4,721,414.73	6,020,722.74	-1,299,308.01
6	RECURSOS ESTATALES	0.00	0.00	0.00	0.00	0.00	0.00
7	OTROS RECURSOS	0.00	0.00	0.00	0.00	0.00	0.00
	ETIQUETADO	0.00	0.00	0.00	451.07	77,627,384.69	-77,626,933.62
5	RECURSOS FEDERALES	0.00	0.00	0.00	0.01	48,277,696.40	-48,277,696.39
6	RECURSOS ESTATALES	0.00	0.00	0.00	453.06	29,024,932.66	-29,024,479.60
7	OTROS RECURSOS	0.00	0.00	0.00	-2.00	324,755.63	-324,757.63
	SUPERÁVIT/DÉFICIT	0.00	0.00	0.00	7,568,664.76	87,382,683.42	-79,814,018.66

CUENTA PÚBLICA 2023
FLUJO DE FONDOS
Del 1 de Enero al 31 de Diciembre de 2023
(Cifras en pesos)

		DEVENGADO POR FUENTE DE FINANCIAMIENTO												
R/C	Rubro/Capitulo	11	12	13	14	15	16	17	No etiquetado	25	26	27	Etiquetado	Total
	RUBROS DE INGRESO	31,918,562.93	0.00	0.00	0.00	118,426,234.09	0.00	0.00	150,344,797.02	167,216,403.22	41,681,321.57	353,119.78	209,250,844.57	359,595,641.59
1	IMPUESTOS	6,285,212.00	0.00	0.00	0.00	0.00	0.00	0.00	6,285,212.00	0.00	0.00	0.00	0.00	6,285,212.00
2	CUOTAS Y APORTACIONES DE SEGURIDAD SOCIAL	0.00	0.00	0.00	0.00	0.00	0.00	0.00	0.00	0.00	0.00	0.00	0.00	0.00
3	CONTRIBUCIONES DE MEJORAS	0.00	0.00	0.00	0.00	0.00	0.00	0.00	0.00	0.00	0.00	0.00	0.00	0.00
4	DERECHOS	13,415,891.98	0.00	0.00	0.00	3,147,384.32	0.00	0.00	16,563,276.30	0.00	0.00	0.00	0.00	16,563,276.30
5	PRODUCTOS	1,683,750.34	0.00	0.00	0.00	465,435.39	0.00	0.00	2,149,185.73	176,251.22	457.85	14.28	176,723.35	2,325,909.08
6	APROVECHAMIENTOS	1,307,224.52	0.00	0.00	0.00	0.00	0.00	0.00	1,307,224.52	0.00	0.00	0.00	0.00	1,307,224.52
7	INGRESOS POR VENTAS DE BIENES, PRESTACIÓN DE SERVICIOS Y OTROS INGRESOS	0.00	0.00	0.00	0.00	0.00	0.00	0.00	0.00	0.00	0.00	0.00	0.00	0.00
8	PARTICIPACIONES,APORTACIONES,CONVENIOS, INCENTIVOS DERIV. DE LA COLAB. FISCAL Y FONDOS DIST. DE APORT	9,226,484.09	0.00	0.00	0.00	114,813,414.38	0.00	0.00	124,039,898.47	167,040,152.00	41,680,863.72	353,105.50	209,074,121.22	333,114,019.69
9	TRANSFERENCIAS, ASIGNACIONES, SUBSIDIOS Y SUBVENCIONES, Y PENSIONES Y JUBILACIONES	0.00	0.00	0.00	0.00	0.00	0.00	0.00	0.00	0.00	0.00	0.00	0.00	0.00
0	INGRESOS DERIVADOS DE FINANCIAMIENTOS	0.00	0.00	0.00	0.00	0.00	0.00	0.00	0.00	0.00	0.00	0.00	0.00	0.00
	CAPÍTULOS DE GASTO	29,071,763.97	0.00	0.00	0.00	113,704,819.36	0.00	0.00	142,776,583.33	167,216,403.21	41,680,868.51	353,121.78	209,250,393.50	352,026,976.83
1	SERVICIOS PERSONALES	4,186,399.40	0.00	0.00	0.00	40,068,794.89	0.00	0.00	44,255,194.29	12,760,728.27	0.00	0.00	12,760,728.27	57,015,922.56
2	MATERIALES Y SUMINISTROS	3,803,667.99	0.00	0.00	0.00	23,990,335.10	0.00	0.00	27,794,003.09	7,506,937.55	0.00	0.00	7,506,937.55	35,300,940.64
3	SERVICIOS GENERALES	17,918,516.04	0.00	0.00	0.00	34,397,178.43	0.00	0.00	52,315,694.47	14,205,118.46	4.79	0.00	14,205,123.25	66,520,817.72
4	TRANSFERENCIAS, ASIGNACIONES, SUBSIDIOS Y OTRAS AYUDAS	1,391,990.37	0.00	0.00	0.00	14,528,296.11	0.00	0.00	15,920,286.48	10,335,613.20	636,250.00	0.00	10,971,863.20	26,892,149.68
5	BIENES MUEBLES, INMUEBLES E INTANGIBLES	6,535.73	0.00	0.00	0.00	195,455.15	0.00	0.00	201,990.88	5,962,096.15	0.00	28,364.15	5,990,460.30	6,192,451.18
6	INVERSIÓN PÚBLICA	935,926.43	0.00	0.00	0.00	0.00	0.00	0.00	935,926.43	99,673,858.53	41,044,613.72	324,757.63	141,043,229.88	141,979,156.31
7	INVERSIONES FINANCIERAS Y OTRAS PROVISIONES	0.00	0.00	0.00	0.00	0.00	0.00	0.00	0.00	0.00	0.00	0.00	0.00	0.00
8	PARTICIPACIONES Y APORTACIONES	828,728.01	0.00	0.00	0.00	524,759.68	0.00	0.00	1,353,487.69	5,297,203.68	0.00	0.00	5,297,203.68	6,650,691.37
9	DEUDA PÚBLICA	0.00	0.00	0.00	0.00	0.00	0.00	0.00	0.00	11,474,847.37	0.00	0.00	11,474,847.37	11,474,847.37
	SUPERÁVIT/DÉFICIT	2,846,798.96	0.00	0.00	0.00	4,721,414.73	0.00	0.00	7,568,213.69	0.01	453.06	-2.00	451.07	7,568,664.76

CUENTA PÚBLICA 2023
FLUJO DE FONDOS
Del 1 de Enero al 31 de Diciembre de 2023
(Cifras en pesos)

Bajo protesta de decir verdad declaramos que los Estados Financieros y sus notas, son razonablemente correctos y son responsabilidad del emisor.

PRESIDENCIA MUNICIPAL XICOTEPEC PUE 2021 - 2024

TESORERÍA MUNICIPAL XICOTEPEC, PUE. 2021 - 2024

C. JOSÉ LUIS CANEIRO GOICOECHEA.
PRESIDENTE MUNICIPAL SUPLENTE.

MTRO. JULIO ROBERTO VÁZQUEZ GARRIDO.
TESORERO MUNICIPAL.

SECRETARÍA DEL H. AYUNTAMIENTO XICOTEPEC, PUE 2021 - 2024

LIC. VÍCTOR HUGO RAMÍREZ ESCAMILLA.
SECRETARIO DEL H. AYUNTAMIENTO.

C.P. LUIS QUIROZ SÁNCHEZ.
CONTRALOR MUNICIPAL.

CONTRALORÍA MUNICIPAL XICOTEPEC, PUE 2021 - 2024

H. AYUNTAMIENTO 2021-2024
XICOTEPEC
SÍ AVANZA

TESORERÍA
SÍ AVANZA

INFORMACIÓN PROGRÁMATICA.

MUNICIPIO DE XICOTEPEC PUEBLA

CUENTA PÚBLICA 2023
GASTO POR CATEGORÍA PROGRAMÁTICA
Del 1 de Enero al 31 de Diciembre de 2023
(Cifras en pesos)

	Concepto	Egreso Aprobado (1)	Ampliaciones/ Reducciones (2)	Egreso Modificado (3=1+2)	Egreso Devengado (4)	Egreso Pagado (5)	Subejercicio (6=3-4)
	Programas	275,677,285.88	98,435,047.77	374,112,333.65	352,026,976.83	272,212,958.17	22,085,356.82
	Subsidios: Sector Social y Privado o Entidades Federativas y Municipios	0.00	0.00	0.00	0.00	0.00	0.00
S	Sujetos a Reglas de Operación	0.00	0.00	0.00	0.00	0.00	0.00
U	Otros Subsidios	0.00	0.00	0.00	0.00	0.00	0.00
	Desempeño de las Funciones	243,737,195.68	96,651,021.48	340,388,217.16	320,329,730.57	242,747,741.59	20,058,486.59
E	Prestación de Servicios Públicos	77,398,140.09	59,061,306.30	136,459,446.39	117,970,150.03	118,080,765.63	18,489,296.36
B	Provisión de Bienes Públicos	140,766,932.64	36,666,945.25	177,433,877.89	176,145,646.22	98,678,562.60	1,288,231.67
P	Planeación, seguimiento y evaluación de políticas públicas	0.00	0.00	0.00	0.00	0.00	0.00
F	Promoción y fomento	25,572,122.95	922,769.93	26,494,892.88	26,213,934.32	25,988,413.36	280,958.56
G	Regulación y supervisión	0.00	0.00	0.00	0.00	0.00	0.00
A	Funciones de las Fuerzas Armadas (Únicamente Gobierno Federal)	0.00	0.00	0.00	0.00	0.00	0.00
R	Específicos	0.00	0.00	0.00	0.00	0.00	0.00
K	Proyectos de Inversión	0.00	0.00	0.00	0.00	0.00	0.00
	Administrativos y de Apoyo	31,940,090.20	1,784,026.29	33,724,116.49	31,697,246.26	29,465,216.58	2,026,870.23
M	Apoyo al proceso presupuestario y para mejorar la eficiencia institucional	30,687,814.70	562,011.68	31,249,826.38	29,228,956.15	27,796,926.47	2,020,870.23
O	Apoyo a la función pública y al mejoramiento de la gestión	1,252,275.50	1,222,014.61	2,474,290.11	2,468,290.11	1,668,290.11	6,000.00
W	Operaciones ajenas	0.00	0.00	0.00	0.00	0.00	0.00
	Compromisos	0.00	0.00	0.00	0.00	0.00	0.00
L	Obligaciones de cumplimiento de resolución jurisdiccional	0.00	0.00	0.00	0.00	0.00	0.00
N	Desastres Naturales	0.00	0.00	0.00	0.00	0.00	0.00
	Obligaciones	0.00	0.00	0.00	0.00	0.00	0.00
J	Pensiones y jubilaciones	0.00	0.00	0.00	0.00	0.00	0.00
T	Aportaciones a la seguridad social	0.00	0.00	0.00	0.00	0.00	0.00
Y	Aportaciones a fondos de estabilización	0.00	0.00	0.00	0.00	0.00	0.00
Z	Aportaciones a fondos de inversión y reestructura de pensiones	0.00	0.00	0.00	0.00	0.00	0.00
	Programas de Gasto Federalizado (Gobierno Federal)	0.00	0.00	0.00	0.00	0.00	0.00
I	Gasto Federalizado	0.00	0.00	0.00	0.00	0.00	0.00
C	Participaciones a entidades federativas y municipios	0.00	0.00	0.00	0.00	0.00	0.00
D	Costo financiero, deuda o apoyos a deudores y ahorradores de la banca	0.00	0.00	0.00	0.00	0.00	0.00

CUENTA PÚBLICA 2023
GASTO POR CATEGORÍA PROGRAMÁTICA
Del 1 de Enero al 31 de Diciembre de 2023
(Cifras en pesos)

Concepto	Egreso Aprobado (1)	Ampliaciones/ Reducciones (2)	Egreso Modificado (3=1+2)	Egreso Devengado (4)	Egreso Pagado (5)	Subejercicio (6=3-4)
H Adeudos de ejercicios fiscales anteriores	0.00	0.00	0.00	0.00	0.00	0.00
TOTAL DEL GASTO	275,677,285.88	98,435,047.77	374,112,333.65	352,026,976.65	272,212,958.17	22,085,356.82

Bajo protesta de decir verdad declaramos que los Estados Financieros y sus notas, son razonablemente correctos y son responsabilidad del emisor.

C. JOEL LUIS JANEIRO GOICOECHEA.
PRESIDENTE MUNICIPAL SUPLENTE.

MTRO. JULIO ROBERTO VÁZQUEZ GARRIDO.
TESORERO MUNICIPAL.

LIC. VÍCTOR HUGO RAMÍREZ ESCAMILLA.
SECRETARIO DEL H. AYUNTAMIENTO.

C.P. LUIS QUIROZ BAÑOS.
CONTRALOR MUNICIPAL.

MUNICIPIO DE XICOTEPEC PUEBLA

CUENTA PÚBLICA 2023
INDICADORES DE POSTURA FISCAL
Del 1 de Enero al 31 de Diciembre de 2023
(Cifras en pesos)

Concepto	Estimado/ Aprobado	Devengado	Recaudado/ Pagado
I. Ingresos Presupuestarios (I = 1 + 2)	275,677,285.88	359,595,641.59	359,595,641.59
1. Ingresos del Gobierno de la Entidad Federativa o Municipio	275,677,285.88	359,595,641.59	359,595,641.59
2. Ingresos del Sector Paraestatal o Paramunicipal	0.00	0.00	0.00
II. Egresos Presupuestarios (II = 3 + 4)	268,581,696.88	344,931,387.83	265,117,369.17
3. Egresos del Gobierno de la Entidad Federativa o Municipio	268,581,696.88	344,931,387.83	265,117,369.17
4. Egresos del Sector Paraestatal o Paramunicipal	0.00	0.00	0.00
III. Balance presupuestario (Superávit o Déficit) (III = I - II)	7,095,589.00	14,664,253.76	94,478,272.42

Concepto	Estimado/ Aprobado	Devengado	Recaudado/ Pagado
III. Balance presupuestario (Superávit o Déficit)	7,095,589.00	14,664,253.76	94,478,272.42
IV. Intereses, Comisiones y Gastos de la Deuda	4,680,000.00	4,379,258.37	4,379,258.37
V. Balance Primario (Superávit o Déficit) (V = III - IV)	2,415,589.00	10,284,995.39	90,099,014.05

Concepto	Estimado/ Aprobado	Devengado	Recaudado/ Pagado
A. Financiamiento	0.00	0.00	0.00
B. Amortización de la deuda	7,095,589.00	7,095,589.00	7,095,589.00
C. Endeudamiento o desendeudamiento (C = A - B)	-7,095,589.00	-7,095,589.00	-7,095,589.00

Bajo protesta de decir verdad declaramos que los Estados Financieros y sus notas son razonablemente correctos y son responsabilidad del Emisor.

C. JOSÉ LUIS JANEIRO GOICOECHEA.
PRESIDENTE MUNICIPAL SUPLENTE.

MTRO. JULIO ROBERTO VAZQUEZ GARRIDO.
TESORERO MUNICIPAL.

LIC. VÍCTOR HUGO RAMÍREZ ESCAMILLA.
SECRETARIO DEL H. AYUNTAMIENTO.

C.P. LUIS QUIROZ BAÑOS.
CONTRALOR MUNICIPAL.

MUNICIPIO DE XICOTEPEC PUEBLA
PROGRAMAS Y PROYECTOS DE INVERSIÓN
CAPÍTULO 5000 Y 6000
DEL 01 DE ENERO AL 31 DE DICIEMBRE DE 2023

CONCEPTO	EGRESOS					SUBEJERCICIO
	APROBADO	AMPLIACIONES/REDUCCIONES	MODIFICADO	DEVENGADO	PAGADO	
	1	2	3= (1+2)	4	5	6= (3-4)
Construcción de Centro Cultural Y Artístico, Ubicado en La Localidad de Xicotepec de Juárez, Municipio de Xicotepec, Puebla.	$ 41,044,613.72	$0.00	41,044,613.72	$ 41,044,613.72	$ 12,313,384.12	0.00
Mantenimiento de Alumbrado Publico en el Municipio de Xicotepec, en la Localidad de Xicotepec de Juárez.	$ 324,757.63	$0.00	324,757.63	$ 324,757.63	$ -	0.00
Mantenimiento del Centro de Reinserción Social, en la Localidad Xicotepec de Juárez, Municipio de Xicotepec.	$ 935,926.43	$0.00	935,926.43	$ 935,926.43	$ 935,926.43	0.00
Mantenimiento de Alumbrado Público del Municipio de Xicotepec, en la Localidad de Xicotepec de Juárez.	$ 2,642,455.12	$0.00	2,642,455.12	$ 2,642,455.12	$ 2,642,455.12	0.00
Rehabilitación de Camino Saca Cosecha la Magdalena-Tranca de Fierro, en el Municipio de Xicotepec de La Localidad de la Magdalena.	$ 1,954,002.54	$0.00	1,954,002.54	$ 1,954,002.54	$ 1,954,002.54	0.00
Construcción de Pavimento con Concreto Hidráulico en el Municipio de Xicotepec en la Localidad de el Tepetate en Calle Plutarco Elías Calles.	$ 1,826,530.52	$0.00	1,826,530.52	$ 1,826,530.52	$ 1,826,530.52	0.00
Construcción de Pavimento con Concreto Hidráulico en Calle Adolfo López Mateos, en el Municipio De Xicotepec en la Localidad dos Caminos	$ 1,783,825.33	$0.00	1,783,825.33	$ 1,783,825.33	$ 1,783,825.33	0.00
Rehabilitación el Revestimiento del Camino Rural Sacacosechas Los Limones Rancho-Nuevo en el Municipio de Xicotepec, en la Localidad de Los Limones	$ 2,111,716.46	$0.00	2,111,716.46	$ 2,111,716.46	$ 2,111,716.46	0.00
Construcción de Barda Perimetral en Preescolar General Federal "Xicotepec", en el Municipio de Xicotepec, en la Localidad de Xicotepec de Juárez	$ 456,900.67	$0.00	456,900.67	$ 456,900.67	$ 456,900.67	0.00
Construcción de dos Aulas Didácticas Regional en la Escuela Primaria Federal "Profesor Reynaldo Sánchez Vélez", en el Municipio de Xicotepec en la Localidad de Ahuaxintitla	$ 1,592,962.52	$0.00	1,592,962.52	$ 1,592,962.52	$ 1,592,962.52	0.00
Construcción de dos Aulas Didácticas en Estructura Regional "C" en Preescolar Indígena "Sor Juana Inés", en el Municipio de Xicotepec, en la Localidad de Xicotepec de Juárez	$ 1,744,651.16	$0.00	1,744,651.16	$ 1,744,651.16	$ 1,744,651.16	0.00

Construcción de Techado en Área de Impartición de Educación Física de la Escuela Telesecundaria "México", en el Municipio de Xicotepec en la Localidad de San Antonio Ocopetlatlán	$ 2,396,339.22	$0.00	2,396,339.22	$ 2,396,339.22	$ 2,396,339.22	0.00
Construcción de Anexo Sanitario y Dirección en Primaria Indígena "José María Morelos y Pavón", en el Municipio de Xicotepec en la Localidad de Xicotepec de Juárez	$ 1,298,737.17	$0.00	1,298,737.17	$ 1,298,737.17	$ 1,298,737.17	0.00
Construcción de Pavimento con Concreto Hidráulico en el Municipio de Xicotepec, en la Localidad de Tlaxcalantongo, Colonia Centro, en Calle Niños Héroes.	$ 468,673.45	$0.00	468,673.45	$ 468,673.45	$ 468,673.45	0.00
Construcción de Techado en Area De Impartición de Educación Fisica en Primaria "Club de Leones" en el Municipio de Xicotepec en la Localidad de Xicotepec de Juárez en la Colonia Tabacal	$ 1,878,644.42	$0.00	1,878,644.42	$ 1,878,644.42	$ 1,878,644.42	0.00
Rehabilitación de la Planta Potabilizadora del Municipio de Xicotepec, Puebla Ubicada en la Localidad de San Isidro.	$ 5,071,355.96	$0.00	5,071,355.96	$ 5,071,355.96	$ 1,521,406.79	0.00
Rehabilitación del Revestimiento del Camino Rural Sacacosechas Tulancinguillo-Los Limones en el Municipio de Xicotepec, en la Localidad de Tulancinguillo.	$ 866,739.08	$0.00	866,739.08	$ 866,739.08	$ 866,739.08	0.00
Rehabilitación del Revestimiento Del Camino Rural Nactancas-Las Cruces en el Municipio de Xicotepec, en la Localidad Ejido Nactanca.	$ 1,123,934.96	$0.00	1,123,934.96	$ 1,123,934.96	$ 1,123,934.96	0.00
Construcción de Pavimento con Concreto Hidráulico en Acceso Principal de Camino El Porvenir- Santa Rita, en el Municipio de Xicotepec, en la Localidad de Santa Rita.	$ 7,949,740.98	$0.00	7,949,740.98	$ 7,949,740.98	$ 2,384,922.29	0.00
Construcción de Pavimento con Concreto Hidráulico en Calle Guerrero, en el Municipio de Xicotepec en la Localidad de Tlapehuala.	$ 2,856,818.85	$0.00	2,856,818.85	$ 2,856,818.85	$ 1,467,244.79	0.00
Construcción Pavimento con Concreto Hidráulico en Camino Rural Cuahueyatla- San Agustín el Municipio de Xicotepec, en la Localidad de San Agustín Atlihuacan.	$ 1,781,430.69	$0.00	1,781,430.69	$ 1,781,430.69	$ 1,011,264.63	0.00
Construcción de Pavimento con Concreto Hidráulico en Calle San Antonio, en el Municipio de Xicotepec, en la Localidad de San Isidro, Colonia Unidad Deportiva.	$ 1,596,158.89	$0.00	1,596,158.89	$ 1,596,158.89	$ 478,847.67	0.00

Construcción de Guarniciones y Banquetas en Calle Álvaro Obregón en el Municipio de Xicotepec, en la Localidad de Xicotepec de Juárez	$ 585,891.09	$0.00	585,891.09	$ 585,891.09	$ 381,634.77	0.00
Rehabilitación de la Red de Alcantarillado Sanitario en Calle Gonzalo Bautista, en el Municipio De Xicotepec, en la Localidad de Villa Ávila Camacho (La Ceiba), Colonia Gran Canal.	$ 858,769.22	$0.00	858,769.22	$ 858,769.22	$ 858,769.22	0.00
Rehabilitación del Revestimiento del Camino Rural Ixtepec a Carretera Federal Municipio de Xicotepec, en la Localidad de Ixtepec.	$ 1,082,152.45	$0.00	1,082,152.45	$ 1,082,152.45	$ 324,645.74	0.00
Ampliación de Red Electrica en Bja y Media Tensión, en Tercera Privada De Reforma Sur y Calle Misericordia del Municipio de Xicotepec, en la Localidad de Xicotepec de Juárez.	$ 1,521,114.31	$0.00	1,521,114.31	$ 1,521,114.31	$ 456,334.29	0.00
Rehabilitación del Revestimiento Del Camino Rural Entronque Camino Santa Cruz Grande a Mecatlan de las Flores en el Municipio de Xicotepec, en la Localidad de Santa Cruz Grande	$ 1,246,724.64	$0.00	1,246,724.64	$ 1,246,724.64	$ 374,017.39	0.00
Rehabilitación del Revestimiento Del Camino Rural Sacacosechas el Jonote- Santa Cruz Grande en el Municipio de Xicotepec, en la Localidad de El Jonote	$ 1,313,997.86	$0.00	1,313,997.86	$ 1,313,997.86	$ 394,199.36	0.00
Construcción de Techado en Área de Impartición de Educación Física de la Escuela Telesecundaria Federal "Emiliano Zapata", en el Municipio de Xicotepec en la Localidad de San Pedro Itztla.	$ 1,977,213.52	$0.00	1,977,213.52	$ 1,977,213.52	$ 593,164.06	0.00
Construcción de Techado en Área de Impartición de Educación Física en Preescolar General Federal "Estefania Castañeda", En El Municipio de Xicotepec en la Localidad de Villa Ávila Camacho (La Ceiba).	$ 1,358,918.52	$0.00	1,358,918.52	$ 1,358,918.52	$ 407,675.56	0.00
Construcción de Pavimento con Concreto Hidráulico en Calle 5 De Mayo, en el Municipio de Xicotepec en la Localidad de Gilberto Camacho, Puebla	$ 2,604,754.43	$0.00	2,604,754.43	$ 2,604,754.43	$ 781,426.33	0.00
Ampliación de Red Eléctrica en Baja Y Media Tensión, en Calle Francisco Villa Y 17 de Junio del Municipio de Xicotepec, en la Localidad de Xicotepec de Juárez.	$ 1,838,085.55	$0.00	1,838,085.55	$ 1,838,085.55	$ 919,042.77	0.00
Ampliación de Red Eléctrica en Baja y Media Tensión, en Diferentes Calles del Municipio De Xicotepec, en la Localidad de Monte Grande de Zaragoza.	$ 1,116,475.49	$0.00	1,116,475.49	$ 1,116,475.49	$ 558,237.74	0.00

Ampliación de Red Eléctrica en Baja y Media Tensión, en Diferentes Calles del Municipio de Xicotepec, en la Localidad de Xicotepec de Juárez en la Colonia la Chiveria.	$ 1,135,939.26	$0.00	1,135,939.26	$ 1,135,939.26	$ 567,969.63	0.00
Mantenimiento de Alumbrado Público del Municipio de Xicotepec, en Diferentes Localidades.	$ 2,862,636.40	$0.00	2,862,636.40	$ 2,862,636.40	$ 2,862,636.40	0.00
Construcción de Andador en Calle Ingeniería en el Municipio de Xicotepec, en la Localidad de Xicotepec de Juárez, Colonia Buena Vista.	$ 2,109,586.10	$0.00	2,109,586.10	$ 2,109,586.10	$ 632,875.83	0.00
Construcción de un Aula Didactica con Estructura Regional C en Preescolar Estatal Xochipila, en el Municipio de Xicotepec, en la Localidad de Xicotepec De Juárez	$ 867,524.94	$0.00	867,524.94	$ 867,524.94	$ 260,257.48	0.00
Construcción de un Aula y Anexo Dirección con Estructura Regional C En Primaria General Federal Miguel Hidalgo y Costilla, en el Municipio de Xicotepec, en la Localidad de Tulancinguillo.	$ 1,595,405.16	$0.00	1,595,405.16	$ 1,595,405.16	$ 478,621.55	0.00
Construcción de Pavimento con Concreto Hidráulico en Calle la Alegría, en El Municipio de Xicotepec, en la Localidad de Xicotepec de Juárez, en Colonia la Esperanza.	$ 2,516,491.95	$0.00	2,516,491.95	$ 2,516,491.95	$ 754,947.59	0.00
Construcción de Pavimento con Concreto Hidráulico en Calle Ensueño, en el Municipio de Xicotepec en la Localidad de Xicotepec de Juárez, Colonia la Esperanza.	$ 1,458,030.32	$0.00	1,458,030.32	$ 1,458,030.32	$ 437,409.10	0.00
Construcción de Pavimento con Concreto Hidráulico de Tercera Privada de la Segunda de las Flores, en el Municipio de Xicotepec, en la Localidad de Xicotepec de Juárez.	$ 1,157,136.09	$0.00	1,157,136.09	$ 1,157,136.09	$ 347,140.83	0.00
Construcción de Pavimento con Concreto Hidráulico en Calle Principal, en el Municipio de Xicotepec en la Localidad de San Lorenzo.	$ 1,474,766.78	$0.00	1,474,766.78	$ 1,474,766.78	$ 442,430.03	0.00
Construcción de Muro de Contención en Calle Principal, en el Municipio de Xicotepec en la Localidad de San Lorenzo.	$ 731,812.67	$0.00	731,812.67	$ 731,812.67	$ 219,543.80	0.00
Construcción de Pavimento con Concreto Hidráulico en Calle Manantiales, en el Municipio de Xicotepec, en la Localidad de Duraznotla.	$ 2,302,331.70	$0.00	2,302,331.70	$ 2,302,331.70	$ 690,699.51	0.00
Construcción de Pavimento con Concreto Hidráulico en Calle Principal, en el Municipio de Xicotepec, en la Localidad de Tepapatlaxco.	$ 1,037,004.19	$0.00	1,037,004.19	$ 1,037,004.19	$ 311,101.26	0.00

Rehabilitación de la Red de Alcantarillado Sanitario en Calle Carretera Vieja Línea de Pemex, Municipio de Xicotepec, en la Localidad de Villa Ávila Camacho (La Ceiba), Colonia la Aviación.	$ 1,078,430.38	$0.00	1,078,430.38	$ 1,078,430.38	$ 323,529.11	0.00
Construcción de Pavimento con Concreto Hidraulico en Calle Guadalupe Victoria, en el Municipio de Xicotepec, en la Localidad de Villa Ávila Camacho (La Ceiba).	$ 2,564,424.74	$0.00	2,564,424.74	$ 2,564,424.74	$ 769,327.42	0.00
Construcción de Pavimento con Concreto Hidráulico en Calle Aquiles Serdán, en el Municipio de Xicotepec, en la Localidad de Villa Ávila Camacho (La Ceiba).	$ 2,510,222.92	$0.00	2,510,222.92	$ 2,510,222.92	$ 753,066.88	0.00
Construcción de Andador Urbano en Calle Esmeraldas en el Municipio de Xicotepec, en la Localidad de Xicotepec de Juárez, Colonia Juárez.	$ 1,270,220.74	$0.00	1,270,220.74	$ 1,270,220.74	$ 381,066.22	0.00
Ampliación de Red Eléctrica en Baja y Media Tensión, en Diferentes Calles del Municipio de Xicotepec, en la Localidad de Jalapilla.	$ 2,379,522.85	$0.00	2,379,522.85	$ 2,379,522.85	$ 1,189,761.42	0.00
Construcción De Pavimento con Concreto Hidráulico en Segunda Privada de Florida, en el Municipio de Xicotepec, en la Localidad de Xicotepec de Juárez, Colonia Centro.	$ 228,877.86	$0.00	228,877.86	$ 228,877.86	$ 68,663.36	0.00
Rehabilitación de Alcantarillado Sanitario en Diferentes Calles en la Localidad de Xicotepec de Juárez.	$ 2,815,253.75	$0.00	2,815,253.75	$ 2,815,253.75	$ 844,576.13	0.00
Servicio en la Elaboración de Estudios y Proyectos de Obra en el Rubro de Agua y Alcantarillado, en el Municipio De Xicotepec.	$ 172,133.56	$0.00	172,133.56	$ 172,133.56	$ 172,133.56	0.00
Servicio en la elaboración de Estudios y Proyectos de Obra en el Rubro de Electrificación Rural, en el Municipio de Xicotepec.	$ 278,461.38	$0.00	278,461.38	$ 278,461.38	$ 278,461.38	0.00
Servicio en la Elaboración de Estudios en el Rubro de Infraestructura Básica Educativa, en el Municipio de Xicotepec.	$ 71,920.00	$0.00	71,920.00	$ 71,920.00	$ 71,920.00	0.00
Servicio en la Elaboración de Estudios y Proyectos de Obra en el Rubro de Urbanización, en el Municipio de Xicotepec.	$ 2,342,363.45	$0.00	2,342,363.45	$ 2,342,363.45	$ 2,342,363.45	0.00
Mejoramiento en el Andén de Carga en el Rastro Municipal de Xicotepec de Juárez	$ 498,853.04	$0.00	498,853.04	$ 498,853.04	$ 498,853.04	0.00
Mejoramiento en Imagen Urbana en Vialidades a Traves de Nomenclatura y Señalización en el Municipio de Xicotepec en la Localidad de Xicotepec de Juárez.	$ 1,499,926.68	$0.00	1,499,926.68	$ 1,499,926.68	$ 749,963.34	0.00

Mejoramiento de Señalizacion Horizontal y Vertical del Boulevard Benito Juarez en la Localidad de Xicotepec de Juárez, Perteneciente al Municipio de Xicotepec.	$ 3,512,938.77	$0.00	3,512,938.77	$ 3,512,938.77	$ 1,053,881.63	0.00
Construcción de Subestación Particular para el Bachillerato General Ricardo Flores Magón y Centro Cultural y Artístico (Auditorio) del Municipio De Xicotepec, en la Localidad de Xicotepec de Juárez, en la Colonia la Esperanza.	$ 1,290,908.49	$0.00	1,290,908.49	$ 1,290,908.49	$ -	0.00
Mantenimiento en Diferentes Instituciones Educativas del Municipio de Xicotepec.	$ 407,825.35	$0.00	407,825.35	$ 407,825.35	$ -	0.00
Rehabilitación de la Subestación Eléctrica del Rastro Municipal de Xicotepec.	$ 431,781.97	$0.00	431,781.97	$ 431,781.97	$ -	0.00
Servicio en la Elaboración de Estudios y Proyectos de Obra en el Rubro de Urbanización, en el Municipio de Xicotepec.	$ 165,411.97	$0.00	165,411.97	$ 165,411.97	$ -	0.00
TOTALES	141,979,156.31	0.00	141,979,156.31	141,979,156.31	65,811,456.52	0.00

D. JOSÉ LUIS ANEIRO GOICOECHEA
PRESIDENTA MUNICIPAL SUPLENTE.

MTRO. JULIO ROBERTO VÁZQUEZ CARRIDO
TESORERO MUNICIPAL.

LIC. VÍCTOR HUGO RAMÍREZ ESCAMILLA
SECRETARIO DEL H. AYUNTAMIENTO.

C.P. LUIS QUIROZ BAÑOS.
CONTRALOR MUNICIPAL.

H. AYUNTAMIENTO 2021-2024
XICOTEPEC
SI AVANZA

Contraloría Municipal
SI AVANZA

FICHAS TÉCNICAS DEL PROGRAMA PRESUPUESTARIO 2023
Y
MATRIZ DE INDICADORES DE RESULTADOS (MIR)

CONTRALORÍA MUNICIPAL
DE XICOTEPEC, PUEBLA.

PERIODO DE EJECUCIÓN:
AÑO 2023.

ADMINISTRACIÓN PÚBLICA MUNICIPAL
2021–2024.

Plaza de la Constitución S/N
Col. Centro Xicotepec de Juárez, Pue. C.P. 73080

MUNICIPIO DE XICOTEPEC 2021 - 2024

MATRIZ DE INDICADORES PARA RESULTADOS 2023.

POR PROGRAMA PRESUPUESTARIO Y DEPENDENCIA.

Programa presupuestario: Crecimiento económico sostenido y diversificado

Unidad Responsable: Secretaría de Desarrollo Económico, Cultura y Turismo

EJE DE GOBIERNO: EJE 1 REACTIVACIÓN ECONÓMICA Y PRODUCTIVA

TEMÁTICA DE ACTUACIÓNo: 1 CRECIMIENTO ECONÓMICO SOSTENIDO Y DIVERSIFICADO.

	INDICADORES				
OBJETO O RESUMEN NARRATIVO	NOMBRE	FORMULA	DIMENSIÓN TIPO FRECUENCIA	MEDIOS DE VERIFICACIÓN	SUPUESTOS
FIN					
Contribuir a un crecimiento económico sustentable y sostenible mediante el robustecimiento de vocaciones para el progreso socioeconómico de los habitantes	Variación porcentual del número de unidades económicas existentes en el Municipio	((V1/v2)-1)*100 V1 Número de unidades económicas existentes en 2023 / V2 Número de unidades económicas existentes en 2022.	Eficacia Estratégico Anual	INEGI. Censos Económicos; Directorio Estadístico Nacional de Unidades Económicas 2021, Encuesta Mensual Sobre Empresas Comerciales	El Instituto Nacional de Estadística y Geografía publica con oportunidad la información Estadística y Geográfica que permita el seguimiento a la evolución del número de unidades económicas existentes en el Municipio.
PROPÓSITO					
El municipio cuenta con unidades económicas que favorecen a la generación de ingresos y su distribución equitativa en beneficio de la economía familiar	Variación porcentual del número de visitantes del Municipio	((V1/v2)-1)*100 V1 Número de visitantes del Municipio en 2022 / V2 Número de visitantes del Municipio en 2021	Eficacia Estratégico Anual	Secretaía de Turismo. Resultados de la Actividad Turística, Estadísticas municipales de Servitur / Canaco.	La Secretaría de Turismo genera la información estadística de las principales variables turísticas, las cuales en su conjunto ofrecen una perspectiva de la dinámica del sector turismo. Así como se cuente en tiempo y forma la estadísticas municipales de Servitur / Canaco.
COMPONENTES:					
COMPONENTE 1					
Acciones estratégicas que contribuyen a incrementar, diversificar y difundir los productos turísticos, realizadas.	Porcentaje de acciones estratégicas para la diversificación y difusión de productos realizadas	((V1/v2)-1)*100 V1 Número de acciones estratégicas para la diversificación y difusión de productos realizadas / V2 Total de acciones estratégicas programadas a realizar	Eficacia Gestión Trimestral	Difusión, lista de beneficiados, material fotográfico, material de capacitación, oficios de invitación	Se cuenta con los insumos suficientes y necesarios para las acciones estratégicas
COMPONENTE 2					
Esquema de promoción y difusión del patrimonio tangible e intangible de Xicotepec, creado.	Porcentaje de actividades de promoción y difusión del patrimonio realizadas	((V1/v2)-1)*100 V1 Número de actividades de promoción y difusión del patrimonio realizadas / V2 Total de actividades programadas a realizar	Eficacia Gestión Trimestral	Oficios de gestión, material fotográfico, lista de asistentes, proyecto, programas	Se cuenta con las herramientas suficientes y necesarias para la promoción y difusión del patrimonio
COMPONENTE 3					
Acciones para el robustecimiento de la competitividad rastro municipal, operando	Porcentaje de acciones para la competitividad del rastro municipal operando	((V1/v2)-1)*100 V1 Número de acciones para la competitividad del rastro municipal operando / V2 Total de acciones programadas a operar	Eficacia Gestión Trimestral	Programa de mantenimiento integral, material fotográfico, bitácora de mantenimiento, orden de pago, cotizaciones, documentos de aprobación, material de capacitación	Se cuenta con las herramientas suficientes y necesarias para la competitividad y operatividad del rastro
COMPONENTE 4					
Esquema para el fomento, regularización y fortalecimiento de las micro, pequeñas y medianas empresas de Xicotepec, establecido	Porcentaje de acciones para el fortalecimiento de empresas establecido	((V1/v2)-1)*100 V1 Número de acciones para el fortalecimiento de empresas establecido / V2 Total de acciones programadas a establecer	Eficacia Gestión Trimestral	Difusión de campaña, material fotográfico, lista de asistentes, requisitos de licencias, listado de establecimientos, documento jurídico	Se cuenta con las herramientas suficientes y necesarias para el fortalecimiento de las empresas
COMPONENTE 5					
Acciones de fortalecimiento institucional, ejecutadas	Porcentaje de acciones de organización y funcionamiento interno, ejecutadas	((V1/v2)-1)*100 V1 Número de acciones de organización y funcionamiento interno ejecutadas / V2 Total de acciones programadas a ejecutar.	Eficacia Gestión Mensual	Reporte de actividades, requisiciones, solicitud de trámite	Se cuentan con acciones para llevar a cabo la organización y funcionamiento correcto del recurso
ACTIVIDADES DEL COMPONENTE 1					
ACTIVIDAD 1.1 Atender 164,000 visitantes para brindarles información turística y cultural del municipio (Bajo demanda)	Número de visitantes para brindar información turística, atendidos	((Programado / Realizado)-1)*100	Visitantes	Difusión, lista de beneficiados, material fotográfico	Los visitantes tienen el interés en recibir información turística y cultural
ACTIVIDAD 1.2 Realizar 12 eventos turísticos y culturales al interior del municipio	Número de eventos turísticos y culturales, realizados	((Programado / Realizado)-1)*100	Eventos	Difusión de evento, material fotográfico, insumos de eventos	Existen las condiciones políticas, sociales y de salud para celebrar los eventos
ACTIVIDAD 1.3 Asistir 9 eventos de promoción turística regional, nacional e internacional (Bajo demanda)	Número de eventos de promoción turística regional, nacional e internacional asistidos	((Programado / Realizado)-1)*100	Eventos	Oficio de invitación, material fotográfico	El Municipio recibe invitaciones para su participación
ACTIVIDAD 1.4 Asistir a 7 Eventos de promoción turística	Número de eventos de promoción turística, asistidos	((Programado / Realizado)-1)*100	Eventos	Lista de asistentes, material fotográfico, requisitos para taller	Existe colaboración interinstitucional con el área de comunicación social
ACTIVIDAD 1.5 Implementar 1 estrategia de promoción turística permanente	Número de estrategias de promoción turística, implementadas	((Programado / Realizado)-1)*100	Estrategia	Documento, lista de asistentes, material fotográfico,	Existe diagnostico para el diseño de un plan que permita la asignación de tareas y recursos para la promoción turística y se establece la relación interinstitucional con el área de comunicación social
ACTIVIDAD 1.6 Coordinar 4 capacitaciones turísticas	Número de capacitaciones turísticas, coordinadas	((Programado / Realizado)-1)*100	Capacitaciones	Material de capacitación, lista de asistentes, material fotográfico	Los ciudadanos empleados en el sector turístico asisten a las capacitaciones

ACTIVIDAD 1.7 Coadyuvar 10 exposiciones artesanales (bajo demanda)	Número de exposiciones artesanales, coadyuvadas	((Programado / Realizado)-1)*100		Lista de artesanos, invitación, material fotográfico	Los artesanos tienen interés en participar en las exposiciones
ACTIVIDADES DEL COMPONENTE 2					
ACTIVIDAD 2.1 Impartir 4 talleres permanentes en casa de cultura.	Número de talleres permanentes en casa de cultura, impartidos	((Programado / Realizado)-1)*100	Talleres	Oficio de gestión, material de difusión, material fotográfico	Los ciudadanos asisten a los talleres creados
ACTIVIDAD 2.2 Impartir 10 talleres temporales en casa de cultura	Número de talleres temporales en casa de cultura, impartidos	((Programado / Realizado)-1)*100	Talleres	Lista de asistentes, material fotográfico, requisitos para taller	Los ciudadanos asisten a los talleres creados
ACTIVIDAD 2.3 Diseñar 1 proyecto cultural y turístico.	Número de proyectos culturales y turísticos, diseñados	((Programado / Realizado)-1)*100	Proyectos	Proyecto diseñado, documentos para integración del proyecto	Se cuenta con los insumos suficientes y necesarios para el diseño
ACTIVIDAD 2.4 Implementar 1 programa de presentaciones artísticas	Número de programas de presentaciones artísticas, implementados	((Programado / Realizado)-1)*100	Programas	Programa, listado de presentaciones, logística	La ciudadanía acude a las presentaciones artísticas
ACTIVIDAD 2.5 Realizar 1 adquisición de vestuario de danzas originarias de Xicotepec.	Número de adquisiciones de vestuario de danzas, realizadas	((Programado / Realizado)-1)*100	Adquisiciones	Orden de pago, cotizaciones, material fotográfico, documentos de adquisición	Se cuenta con el recurso en tiempo y forma para la adquisición
ACTIVIDAD 2.6 Realizar 1 ciclo de conferencias	Número de ciclos de conferencias, realizadas	((Programado / Realizado)-1)*100	Ciclos	Invitación a ciclos, material fotográfico, lista de asistentes	Los conferencistas tienen interés de participar
ACTIVIDAD 2.7 Ejecutar 2 mantenimiento permanente a casa de cultura	Número de mantenimientos permanentes, ejecutados	((Programado / Realizado)-1)*100	Mantenimientos	Bitácora de mantenimientos, material fotográfico	Se cuenta con los insumos suficientes y necesarios para el mantenimiento
ACTIVIDADES DEL COMPONENTE 3					
ACTIVIDAD 3.1 Implementar 1 programa de mantenimiento integral permanente a la maquinaria, equipo e instalaciones del rastro municipal	Número de programas de mantenimiento integral, implementados	((Programado / Realizado)-1)*100	Programas	Programa de mantenimiento integral, material fotográfico, bitácora de mantenimiento	Se dispone de los recursos económicos necesarios para brindar el mantenimiento
ACTIVIDAD 3.2 Realizar 4 compras de material y equipamiento del personal que labora en el rastro municipal	Número de compras de material y equipamiento del personal, realizadas	((Programado / Realizado)-1)*100	Compras	Orden de pago, cotizaciones, material fotográfico, documentos de compra	Se cuenta con el recurso en tiempo y forma para la adquisición
ACTIVIDAD 3.3 Gestionar 4 adquisiciones de sierras canaleras	Número de adquisiciones de sierras canaleras, gestionadas	((Programado / Realizado)-1)*100	Adquisiciones	Orden de pago, cotizaciones, material fotográfico, documentos de adquisición	Se cuenta con el recurso en tiempo y forma para la adquisición
ACTIVIDAD 3.4 Sacrificar 11,400 cabezas de ganado en el rastro municipal	Número de cabezas de ganado, sacrificadas	((Programado / Realizado)-1)*100	Cabezas	Bitácora de ganado, documentos que apruebe el sacrificio	Se cuenta con las herramientas indispensables para realizar el sacrificio
ACTIVIDAD 3.5 Recibir 3 capacitaciones para el fortalecimiento de las capacidades institucionales del rastro municipal (bajo demanda)	Número de capacitaciones para el fortalecimiento de capacidades, recibidas	((Programado / Realizado)-1)*100	Capacitaciones	Material de capacitación, oficio de invitación a capacitación, material fotográfico	Se cuenta con la invitación para recibir la capacitación
ACTIVIDADES DEL COMPONENTE 4					
ACTIVIDAD 4.1 Expedir 755 licencias de funcionamiento de unidades económicas	Número de licencias de funcionamiento de unidades económicas , expedidas	((Programado / Realizado)-1)*100	Licencias	Requisitos para expedición de licencias, licencia otorgada, expedientes	Los comerciantes solicitan licencias de funcionamiento
ACTIVIDAD 4.2 Realizar 104 visitas de funcionamiento a los mercados y tianguis municipales	Número de visitas de funcionamiento de mercados y tianguis, realizadas	((Programado / Realizado)-1)*100	Visitas	Material fotográfico, listado de establecimientos, reporte de visita	Se cuenta con las condiciones políticas, sociales y climatológicas para las visitas
ACTIVIDAD 4.3 Efectuar 300 visitas a establecimientos fijos del municipio	Número de visitas a establecimientos fijos, efectuadas	((Programado / Realizado)-1)*100	Visitas	Material fotográfico, listado de establecimientos, reporte de visita	Se cuenta con las condiciones políticas, sociales y climatológicas para las visitas
ACTIVIDAD 4.4 Diseñar 1 ordenamiento jurídico que fortalezca las capacidades institucionales de industria y comercio	Número de ordenamientos jurídicos, diseñados	((Programado / Realizado)-1)*100	Ordenamientos	Documento diseñado, herramientas para realizar el documento jurídico	Se cuenta con la viabilidad técnica y jurídica para su diseño
ACTIVIDAD 4.5 Establecer 1 campaña permanente de sensibilización sobre el orden	Número de campañas permanentes de sensibilización, establecidas	((Programado / Realizado)-1)*100	Campañas	Difusión de campaña, material fotográfico, lista de asistentes	Existen vínculos de comunicación y coordinación con locatarios
ACTIVIDADES DEL COMPONENTE 5					
ACTIVIDAD 5.1 Efectuar 12 actividades administrativas que permitan el correcto funcionamiento de la dependencia (bajo demanda)	Número de actividades administrativas que permitan el correcto funcionamiento de la dependencia, efectuadas	((Programado / Realizado)-1)*100	Actividades	Reporte de actividades administrativas, requisiciones	Existen actividades para el desarrollo del correcto funcionamiento del área
ACTIVIDAD 5.2 Realizar 12 acciones en representación y/o vinculación de la dependencia que ayuden a fortalecerla (bajo demanda)	Número de acciones en representación y/o vinculación de la dependencia que ayuden a fortalecerla, realizadas	((Programado / Realizado)-1)*100	Acciones	Reporte de actividades de representación y/o vinculación, requisiciones	Existen acciones de representación y/o vinculación en el área
ACTIVIDAD 5.3 Tramitar 25 pagos de nómina para los servidores adscritos a la dependencia	Número de pagos de nómina para servidores, tramitados	((Programado / Realizado)-1)*100	Pagos	Nómina, tickets de nómina firmados	Se cuentan con los insumos necesarios para tramitar el pago de nómina

MUNICIPIO DE XICOTEPEC 2021 - 2024

MATRIZ DE INDICADORES PARA RESULTADOS 2023,

POR PROGRAMA PRESUPUESTARIO Y DEPENDENCIA.

Programa presupuestario: Seguridad Pública Fortalecida

Unidad Responsable: Secretaría de Seguridad Pública y Tránsito Municipal

EJE DE GOBIERNO: 2.-Seguridad Ciudadana

TEMÁTICA DE ACTUACIÓN: Seguridad Pública Fortalecida

	INDICADORES				
OBJETO O RESUMEN NARRATIVO	NOMBRE	FORMULA	DIMENSIÓN TIPO FRECUENCIA	MEDIOS DE VERIFICACIÓN	SUPUESTOS
FIN					
Contribuir a entornos seguros y tranquilos mediante estrategias de diálogo y protección integral	Porcentaje de población beneficiada a través de las estrategias en materia de paz y tranquilidad, beneficiadas	((V1/v2)-1)*100 V1 Población beneficiada a través de las estrategias de dialogo y protección integral / V2 Total de población en el municipio	Eficacia Estratégico Anual	Listas de asistencia, listado de atendidos, listado de participantes	Las estrategias se implementan de forma adecuada
PROPÓSITO					
El Municipio mantiene un entorno de paz y tranquilidad con acciones que fortalecen la seguridad pública	Variación porcentual de incidencia delictiva a nivel municipal	((V1/v2)-1)*100 V1 Número de delitos reportados en 20223/ V2 Número de delitos reportados en 2022	Eficacia Estratégico Anual	bitácora de novedades, reporte de operativos, oficios, listado de beneficiados, material fotográfico,	Las condiciones sociales, públicas y climatológicas se prestan
COMPONENTES:					
COMPONENTE 1					
Estrategias de inteligencia que prevengan la comisión de delitos y aumenten la seguridad en corresponsabilidad con los ciudadanos, implementadas	Porcentaje de estrategias de inteligencia a favor de los ciudadanos, implementadas	((V1/v2)-1)*100 V1 Número de estrategias de inteligencia a favor de los ciudadanos implementadas / V2 Total de estrategias de inteligencia programadas a implementar	Eficacia Gestión Trimestral	bitácora de novedades, reporte de operativos, oficios, material fotográfico,	Se cuenta con las condiciones óptimas para llevar a cabo con eficacia las estrategias programadas
COMPONENTE 2					
Atención al tránsito para mejorar la movilidad, brindada	Porcentaje de acciones de tránsito realizadas	((V1/v2)-1)*100 V1 Número de acciones de tránsito realizadas / V2 Total de acciones programadas a realizar	Eficacia Gestión Trimestral	Reporte de pagos, reporte de operativos, material fotográfico	Se cuenta con los recursos necesarios y suficientes para una mejor movilidad
COMPONENTE 3					
Acciones de equipamiento e incentivos de personal para una vigilancia de calidad, otorgados	Porcentaje de acciones de equipamiento e incentivos otorgados	((V1/v2)-1)*100 V1 Número de acciones de equipamiento e incentivos otorgados / V2 Total de acciones programadas a otorgar	Eficacia Gestión Trimestral	Convenio, material fotográfico, listado de beneficiados, oficios de gestión y/o trámite	Se cuenta con las condiciones humanas y financieras para otorgar acciones
COMPONENTE 4					
Acciones que fortalezcan a la dependencia, ejecutadas	Porcentaje de acciones de organización y funcionamiento interno, ejecutadas	((V1/v2)-1)*100 V1 Número de acciones de organización y funcionamiento interno ejecutadas / V2 Total de acciones programadas a ejecutar	Eficacia Gestión Trimestral	Reporte de actividades, requisiciones, solicitud de trámite	Se cuentan con acciones para llevar a cabo la organización y funcionamiento correcto del recurso
ACTIVIDADES DEL COMPONENTE 1					
ACTIVIDAD 1.1 Realizar 730 operativos preventivos en las comunidades (bajo demanda)	Número de operativos preventivos en las comunidades, realizados	((Programado / Realizado)-1)*100	operativos	bitácora de novedades, calendario de operativo, material fotográfico,	Se cuenta con las condiciones sociales, públicas y climatológicas para llevar a cabo los operativos
ACTIVIDAD 1.2 Realizar 730 recorridos en cabecera y colonias cercanas (bajo demanda)	Número de recorridos en cabecera y colonias cercana, realizados	((Programado / Realizado)-1)*100	recorridos	bitácora de novedades, material fotográfico,	Se cuenta con las condiciones sociales, públicas y climatológicas para llevar a cabo los recorridos
ACTIVIDAD 1.3 Implementar 1 plan preventivo en el marco de la feria	Número de planes preventivos en el marco de la feria, implementados	((Programado / Realizado)-1)*100	planes	Plan preventivo, logística de la feria, documentos para el plan de prevención	Existen las condiciones óptimas para realizar el plan de prevención
ACTIVIDAD 1.4 Implementar plan operativos Fiestas en Paz	Número de planes operativos en el marco de Fiestas en Paz	((Programado / Realizado)-1)*100	planes	Plan preventivo, logística, documentos para el plan	Existen las condiciones óptimas para realizar el plan.
ACTIVIDAD 1.5 Gestionar 50 apoyos a personas con alguna adicción que son detenidas por cometer faltas administrativas (bajo demanda)	Número de apoyos, realizados	((Programado / Realizado)-1)*100	apoyos	bitácora de novedades, listado de remitidos	Los familiares de las personas con alguna adicción soliciten el apoyo
ACTIVIDAD 1.6 Realizar detenciones y puestas a disposicion ante FGR y FGEP	Número de detenciones y puestas a disposicion, realizadas	((Programado / Realizado)-1)*100	Detenciones	Bitácora de novedades, listado de remitidos	Existen las recursos económicos, personal e infraestrucura para realizar el trabajo operativo.
ACTIVIDAD 1.7 Realizar 120 ponencias en Instituciones de Educación	Número de ponencias, realizadas	((Programado / Realizado)-1)*100	Ponencias	Material de apoyo didactico, fotográfico lista de asistencia	Existen las recursos para realizar las ponencias.
ACTIVIDAD 1.8 Implementar un Plan Preventivo Municipal	Número de acciones para la implementación del planes operativo, implementados	((Programado / Realizado)-1)*100	Plan.	Plan operativo, documentos de trabajo.	Existen las recursos para realizar el plan.
ACTIVIDAD 1.9 Realizar 5 eventos con colaboración del Gobierno del Estado y Dependencias Municipales	Número de eventos con colaboración del Gobierno del Estado y Dependencias Municipales ,	((Programado / Realizado)-1)*100	Eventos	Material de apoyo fotográficas, lista de asistencia	Existen las recursos para realizar los eventos.
ACTIVIDAD 1.10 Realizar actividades para dar a conocer servicios de UDAIM, apoyos del area y traslados	Número de actividades para dar a conocer servicios de UDAIM, apoyos del area y traslados	((Programado / Realizado)-1)*100	unidad de atención	Plan de logistica, lista de asistencia, material de apoyo	Existen las recursos para realizar la difusión de los servicios.

MUNICIPIO DE XICOTEPEC 2021 - 2024

MATRIZ DE INDICADORES PARA RESULTADOS 2023,

POR PROGRAMA PRESUPUESTARIO Y DEPENDENCIA.

Programa presupuestario: Seguridad Pública Fortalecida

Unidad Responsable: Secretaría de Seguridad Pública y Tránsito Municipal

EJE DE GOBIERNO: 2.-Seguridad Ciudadana

TEMÁTICA DE ACTUACIÓN: Seguridad Pública Fortalecida

	INDICADORES				
OBJETO O RESUMEN NARRATIVO	NOMBRE	FORMULA	DIMENSIÓN TIPO FRECUENCIA	MEDIOS DE VERIFICACIÓN	SUPUESTOS
ACTIVIDADES DEL COMPONENTE 2					
ACTIVIDAD 2.1 Realizar 8 Operativos viales que mejoren el tránsito	Número de operativos viales para mejorar el tránsito, realizadas	((Programado / Realizado)-1)*100	operativos	Calendario de operativos, bitácora de novedades, material fotográfico	Se cuenta con las condiciones sociales, públicas y climatológicas para llevar a cabo los operativos
ACTIVIDAD 2.2 Implementar 365 mecanismos de verificación y supervisión de estacionamientos (parquímetros)	Número de mecanismos de verificación para mejorar estacionamientos, implementadas	((Programado / Realizado)-1)*100	mecanismos	Documento de implementación, reporte de supervisión, material fotográfico	Existen los recursos para la implementación del mecanismo
ACTIVIDAD 2.3 Realizar 52 ingresos por concepto de pago de estacionamiento (parquímetros) a la Tesorería	Número de ingresos de parquímetro, realizados	((Programado / Realizado)-1)*100	ingresos	Oficio de ingreso, reporte de pagos de estacionamiento	Se cuenta con los pagos del servicio de estacionamiento para el ingreso a la tesorería
ACTIVIDADES DEL COMPONENTE 3					
ACTIVIDAD 3.1 Realizar 1 diagnóstico del sistema de video vigilancia	Número de diagnósticos del sistema de video vigilancia, realizados	((Programado / Realizado)-1)*100	diagnósticos	Diagnóstico realizado, documentos utilizados para el diagnóstico, material fotográfico	Se cuenta con los recursos necesarios y suficientes para realizar el diagnóstico
ACTIVIDAD 3.2 Tramitar 2 licencias de portación de armas para el personal operativo, ante el Gobierno del Estado	Número de licencias de portación de armas, tramitadas	((Programado / Realizado)-1)*100	licencias	Oficio de gestión, credenciales de Licencia Oficial Colectiva (LOC)	El Gobierno estatal otorga las licencias
ACTIVIDAD 3.3 Efectuar 1 convenio con el gobierno de Estado para las evaluaciones del control de confianza	Número de convenios con el gobierno estatal, efectuados	((Programado / Realizado)-1)*100	convenios	Convenio firmado, oficios, listado de beneficiados	El Gobierno estatal genera las condiciones para efectuar el convenio
ACTIVIDAD 3.4 Tramitar 80 evaluaciones de Control de confianza (permanencia y nuevo ingreso)	Número de evaluaciones de control de confianza, tramitadas	((Programado / Realizado)-1)*100	evaluaciones	Oficio de gestión, lista de elementos a evaluar,	El Gobierno estatal otorgar las evaluaciones
ACTIVIDAD 3.5 Realizar 40 procedimientos para el alta de elementos policiales ante Sistema Nacional de Personal de Seguridad Pública (Cédula Única de Identificación Policial)	Número de procedimientos para el alta de elementos policiales, realizados	((Programado / Realizado)-1)*100	procedimientos	Procedimiento de alta, documentos para el alta, requisitos, CUIP	El Sistema Nacional de Personal tiene interés en los procedimientos
ACTIVIDAD 3.6 Tramitar 60 Certificado Único Policial (CUIP) a elementos	Número de certificados únicos policial, tramitados	((Programado / Realizado)-1)*100	CUIP	Oficio de trámite, lista de elementos, CUIP	Cumplen con los requisitos para el CUIP
ACTIVIDAD 3.7 Realizar 1 programa de capacitación con la colaboración Gobierno del Estado y dependencias municipales	Número de programas de capacitación, realizados	((Programado / Realizado)-1)*100	programas	Lista de asistentes, material de capacitación, programa de capacitación, material fotográfico	El Gobierno estatal y dependencias tienen interés en el programa de capacitación
ACTIVIDAD 3.8 Efectuar 2 dotaciones de uniformes a personal operativo	Número de dotaciones de uniformes al personal operativo, efectuados	((Programado / Realizado)-1)*100	dotaciones	Lista de beneficiados, material fotográfico	Se cuenta con el recurso para la adquisición y la presencia de elementos
ACTIVIDAD 3.9 Realizar 4 entregas de estímulos a personal por realización de puestas a disposición ante la FGE y FGR.	Número de entregas de estímulos a personal, realizadas	((Programado / Realizado)-1)*100	entregas	Lista de beneficiados, Puesta a disposición, material fotográfico,	Existan puestas a disposición y el recurso para realizar la entrega
ACTIVIDADES DEL COMPONENTE 4					
ACTIVIDAD 4.1 Efectuar 12 actividades administrativas que permitan el correcto funcionamiento de la dependencia (bajo demanda)	Número de actividades administrativas que permitan el correcto funcionamiento de la dependencia, efectuadas	((Programado / Realizado)-1)*100	Actividades	Reporte de actividades administrativas, requisiciones	Existen actividades para el desarrollo del correcto funcionamiento del área
ACTIVIDAD 4.2 Realizar 12 acciones en representación y/o vinculación de la dependencia que ayuden a fortalecerla (bajo demanda)	Número de acciones en representación y/o vinculación de la dependencia que ayuden a fortalecerla, realizadas	((Programado / Realizado)-1)*100	Acciones	Reporte de actividades de representación y/o vinculación, requisiciones	Existen acciones de representación y/o vinculación en el área
ACTIVIDAD 4.3 Tramitar 25 pagos de nómina para los servidores adscritos a la dependencia	Número de pagos de nómina para servidores, tramitados	((Programado / Realizado)-1)*100	Pagos	Nómina, tickets de nómina firmados	Se cuentan con los insumos necesarios para tramitar el pago de nómina

MUNICIPIO DE XICOTEPEC 2021 - 2024

MATRIZ DE INDICADORES PARA RESULTADOS 2023,

POR PROGRAMA PRESUPUESTARIO Y DEPENDENCIA.

Programa presupuestario: Protección y Gobernabilidad

Unidad Responsable: Secretaría de Gobernación Municipal

EJE DE GOBIERNO: Eje 2 Seguridad Ciudadana

TEMÁTICA DE ACTUACIÓN: 3 Protección Y Gobernabilidad

	INDICADORES				
OBJETO O RESUMEN NARRATIVO	NOMBRE	FORMULA	DIMENSIÓN TIPO FRECUENCIA	MEDIOS DE VERIFICACIÓN	SUPUESTOS
FIN					
Contribuir a entornos seguros y tranquilos mediante estrategias de diálogo y protección integral	Porcentaje de población beneficiada a través de las estrategias en materia de paz y tranquilidad beneficiadas	((V1/v2)-1)*100 V1 Población beneficiada a través de las estrategias de dialogo y protección integral / V2 Total de población en el municipio	Eficacia Estratégico Anual	Listas de asistencia, listado de atendidos listado de participantes	Las estrategias se implementan de forma adecuada
PROPÓSITO					
Los ciudadanos cuentan con un gobierno que mantiene la gobernabilidad para la salvaguardar su integridad ante posibles contingencias	Porcentaje de estrategias que mantengan la gobernabilidad y salvaguarda de la población	((V1/v2)-1)*100 V1 Número de estrategias que mantengan la gobernabilidad y salvaguarda de la población ejecutadas / V2 Total de estrategias planeadas a ejecutar	Eficacia Estratégico Anual	Minutas de trabajo, listas de asistencia, oficio de visita, procedimientos jurídicos, material de capacitaciones, Reporte de auxilios solicitados, lista de asistentes,	se cuenta con las condiciones óptimas para mantener la gobernabilidad y salvaguardar la vida de las personas
COMPONENTES:					
COMPONENTE 1					
Acciones que promueven la gobernabilidad en coordinación con las autoridades auxiliares, ejecutadas	Porcentaje de acciones para la promoción de la gobernabilidad ejecutadas	((V1/v2)-1)*100 V1 Número de acciones para la promoción de la gobernabilidad ejecutadas / V2 Total de acciones programadas a ejecutar	Eficacia Gestión Trimestral	Material fotográfico, minutas de trabajo, listas de asistencia, oficio de visita, procedimientos jurídicos, material de capacitaciones	Se cuenta con las condiciones óptimas para realizar las acciones de gobernabilidad
COMPONENTE 2					
Atención a la población para salvaguardar vidas y bienes materiales en caso de contingencias, brindada	Porcentaje de atenciones a la población brindadas	((V1/v2)-1)*100 V1 Número de atenciones a la población brindadas / V2 Total de atenciones programadas a brindar	Eficacia Gestión Trimestral	Reporte de auxilios solicitados, lista de asistentes, oficios de coordinación, reportes de supervisión, listado de población, material fotográfico,	Existen contingencias para la atención de la población
COMPONENTE 3					
Equipamiento e incentivos al personal de bomberos y protección civil, entregado	Porcentaje de actividades para el personal de bomberos y protección civil entregados	((V1/v2)-1)*100 V1 Número de actividades para el personal de bomberos y protección civil / V2 Total de actividades programadas a entregar	Eficacia Gestión Trimestral	Material de capacitación, lista de asistencia, documento de adquisición, material fotográfico	Se cuenta con el interés de los involucrados para entregar el equipamiento e incentivos
COMPONENTE 4					
Acciones integrales que dignifiquen a los internos del CERESO, ejecutadas	Porcentaje de acciones integrales para la dignificación del Cereso ejecutadas	((V1/v2)-1)*100 V1 Número de acciones integrales para la dignificación del Cereso ejecutadas / V2 Total de acciones integrales programadas a ejecutar	Eficacia Gestión Trimestral	Lista de asistentes, lista de beneficiados, oficios de gestión, bitácoras de mantenimiento, material fotográfico,	Se cuenta con las condiciones óptimas y recurso suficiente para las acciones integrales del CERESO
COMPONENTE 5					
Acciones que fortalezcan a la dependencia, ejecutadas	Porcentaje de acciones de organización y funcionamiento interno, ejecutadas	((V1/v2)-1)*100 V1 Número de acciones de organización y funcionamiento interno ejecutadas / V2 Total de acciones programadas a ejecutar	Eficacia Gestión Mensual	Reporte de actividades, requisiciones, solicitud de trámite	Se cuentan con acciones para llevar a cabo la organización y funcionamiento correcto del recurso
ACTIVIDADES DEL COMPONENTE 1					
ACTIVIDAD 1.1 Realizar 144 visitas a las juntas auxiliares para el diagnóstico de necesidades (Atención a comunidades).	Número de visitas a las juntas auxiliares, realizadas	((Programado / Realizado)-1)*100	visitas	minutas de trabajo, listas de asistencia, oficio de visita, Material fotográfico,	Se cuenta con las condiciones políticas, climatológicas y sociales para llevar a cabo las visitas
ACTIVIDAD 1.2 Realizar 12 reuniones de trabajo con presidentes de Juntas Auxiliares	Número de reuniones de trabajo con presidentes de juntas auxiliares, realizadas	((Programado / Realizado)-1)*100	reuniones	Minutas de trabajo, listas de asistencia, oficio de reunión, material fotográfico	Los integrantes asisten a las reuniones de trabajo
ACTIVIDAD 1.3 Realizar 12 reuniones de trabajo con Jueces e inspectores (Agentes auxiliares)	Número de reuniones de trabajo con Jueces e inspectores (Agentes auxiliares) , realizadas	((Programado / Realizado)-1)*100	reuniones	Minutas de trabajo, listas de asistencia, oficio de reunión, material fotográfico	Los integrantes asisten a las reuniones de trabajo
ACTIVIDAD 1.4 Efectuar 12 capacitaciones a autoridades auxiliares.	Número de capacitaciones a autoridades auxiliares electas, efectuadas	((Programado / Realizado)-1)*100	capacitaciones	Material de capacitación, lista de asistencia, oficio de invitación, material fotográfico,	Las autoridades auxiliares electas asisten a la capacitación
ACTIVIDAD 1.5 Atender 500 personas para mantener el diálogo y resolver conflictos (bajo demanda)	Número de personas que permitan el diálogo, atendidas	((Programado / Realizado)-1)*100	personas	Lista de registro, petición, reporte de conflicto, material fotográfico,	Las personas tienen interés de participar en el diálogo
ACTIVIDAD 1.6 Realizar 1 capacitación a funcionarios municipales y autoridades auxiliares respecto del protocolo de linchamiento.	Número de capacitaciones respecto al protocolo de linchamiento a funcionarios municipales, realizadas	((Programado / Realizado)-1)*100	capacitaciones	Material de capacitación, lista de asistencia, oficio de invitación, material fotográfico,	Los invitados del protocolo de linchamiento asisten a la capacitación

MUNICIPIO DE XICOTEPEC 2021 - 2024

MATRIZ DE INDICADORES PARA RESULTADOS 2023,

POR PROGRAMA PRESUPUESTARIO Y DEPENDENCIA.

Programa presupuestario: Protección y Gobernabilidad

Unidad Responsable: Secretaría de Gobernación Municipal

EJE DE GOBIERNO: Eje 2 Seguridad Ciudadana

TEMÁTICA DE ACTUACIÓN: 3 Protección Y Gobernabilidad

	INDICADORES				
OBJETO O RESUMEN NARRATIVO	NOMBRE	FORMULA	DIMENSIÓN TIPO FRECUENCIA	MEDIOS DE VERIFICACIÓN	SUPUESTOS
ACTIVIDAD 1.7 Realizar 1 capacitación a las Autoridades Auxiliares del municipio, respecto al protocolo de Búsqueda de personas desaparecidas o no localizadas (bajo demanda).	Número de capacitaciones respecto al protocolo al protocolo de Búsqueda de personas desaparecidas o no localizadas	((Programado / Realizado)-1)*100	capacitaciones	Material de capacitación, lista de asistencia, oficio de invitación, material fotográfico,	Los invitados del protocolo de linchamiento asisten a la capacitación
ACTIVIDAD 1.8 Gestionar 1 adquisiciones de equipo de cómputo y mobiliario(escritorios y 3 sillas secretariales). Construcción del Mobiliario para el Modulo de Atención Ciudadana.	Número de adquisiciones de equipo de cómputo y mobiliario, gestionadas	((Programado / Realizado)-1)*100	adquisiciones	Documento que avale la adquisición, material fotográfico, cotizaciones	Los involucrados aceptan la gestión para la adquisición
ACTIVIDAD 1.9 Asesoramiento administrativo y jurídico permamente a Juntas Auxiliares y comunidades del Municipio, para la resolución así como seguimiento de acciones que establece la Ley Orgánica Municipal. (bajo demanda)	Número de Asesoramiento administrativo y jurídico a Juntas Auxiliares y comunidades del Municipio	((Programado / Realizado)-1)*100	asesoramiento	Material de asesoramiento, lista de asistencia, oficio de invitación, material fotográfico,	Juntas Auxiliares y comunidades del Municipio solicitan y aceptan el asesoramiento.
ACTIVIDAD 1.10 Mantener y/o elaborar actualizados los lineamientos y reglamentos que regulan la Administración Pública Municipal.	Número de elaboraciones y actualizaciones de lineamientos y reglamentos que regulan la Administración Pública Municipal, realizadas	((Programado / Realizado)-1)*100	Actualizaciones	Material soporte para la elaboración y actualización lineamientos y reglamentos que regulan la Administración Pública Municipal, material digital.	Los involucrados aceptan la gestión para la adquisición
ACTIVIDADES DEL COMPONENTE 2					
ACTIVIDAD 2.1 Atender 180 auxilios de emergencia solicitados (bajo demanda).	Número de auxilios de emergencia, atendidos	((Programado / Realizado)-1)*100	auxilios	Reporte de auxilios atendidos, material fotográfico	La ciudadanía solicita auxilios para su atención Existan riesgos que atender
ACTIVIDAD 2.2 Efectuar 120 valoraciones de riesgo en comercios, escuelas y lugares públicos.	Número de valoraciones de riesgos en comercios, efectuados	((Programado / Realizado)-1)*100	valoraciones de riesgo	Bitácora, padrón de comercios, escuelas y lugares públicos, material fotográfico	Los comercios, escuelas y lugares públicos se prestan a las valoraciones de riesgo
ACTIVIDAD 2.3 Realizar 12 operativos para vigilar que los negocios cumplan con la normatividad aplicable (bajo demanda).	Número de operativos para vigilar a que los negocios cumplan con normatividad, realizados	((Programado / Realizado)-1)*100	operativos	Padrón negocios, reporte de operativos, listado de requisitos para cumplir con normatividad, material fotográfico,	Se cuenta con las condiciones climatológicas y sociales para llevar a cabo el operativo
ACTIVIDAD 2.4 Realizar 6 revisiones en panteones para mantener espacios seguros en coordinación con la Secretaría de Infraestructura	Número de revisiones en panteones para mantener espacios seguros en coordinación con la secretaría de infraestructura, realizadas	((Programado / Realizado)-1)*100	revisiones	Listado de panteones, oficio de coordinación con la Secretaría de Infraestructura, reporte de revisión, material fotográfico,	Se cuenta con la coordinación de las áreas para llevar a cabo las revisiones a panteones
ACTIVIDAD 2.5 Realizar 13 visitas a los refugios temporales en coordinación con el Sistema Municipal DIF.	Número de visitas a los refugios temporales, realizadas	((Programado / Realizado)-1)*100	Visitas	Reporte de la visita, material fotográfico, oficio de coordinación con el DIF, listado de refugios	Las áreas involucradas se coordinan para la visita al refugio
ACTIVIDAD 2.6 Realizar 2 sesiones del Consejo municipal de Protección Civil.	Número de sesiones del consejo municipal de protección civil, realizadas	((Programado / Realizado)-1)*100	sesiones	Material para la sesión, lista de asistentes, convocatoria, material fotográfico,	Se cuenta con el interés de las personas en asistir a las sesiones
ACTIVIDADES DEL COMPONENTE 3					
ACTIVIDAD 3.1 Adquirir 3 equipamientos para bomberos y protección civil (herramientas, uniformes y vehículos).	Número de equipamientos para bomberos y protección civil, adquiridos	((Programado / Realizado)-1)*100	equipamientos	Cotizaciones, documento que avale la adquisición, lista de beneficiados, material fotográfico,	Se cuenta con el recurso en tiempo y forma para la adquisición del equipamiento
ACTIVIDAD 3.2 Realizar 3 capacitaciones para el personal operativo de bomberos y protección civil.	Número de capacitaciones para el personal operativo de bomberos y protección civil, realizadas	((Programado / Realizado)-1)*100	capacitaciones	Material de capacitación, lista de asistencia, material fotográfico, oficio de invitación	El personal operativo asiste a las capacitaciones
ACTIVIDAD 3.3 Impartir 12 cursos de capacitación dirigidos a la población.	Número de cursos de capacitación dirigidos a la población, impartidos	((Programado / Realizado)-1)*100	cursos	Material de capacitación, lista de asistencia, difusión de invitación, material fotográfico,	La población cuenta con interés de asistir a los cursos de capacitación
ACTIVIDADES DEL COMPONENTE 4					
ACTIVIDAD 4.1 Construir 1 bodega para la colocación de insumos (papelería y material de limpieza) en el CERESO	Número de dormitorios para el personal que labora en el cereso, habilitados	((Programado / Realizado)-1)*100	dormitorios	Lista de mobiliario, lista de beneficiados, material fotográfico,	Se cuenta con los instrumentos necesarios y suficientes para la habilitación del dormitorio
ACTIVIDAD 4.2 Construir 1 bodega para la colocación de artesanías terminadas en el CERESO.	Número de bodegas para el archivo, construidas	((Programado / Realizado)-1)*100	bodegas	Material fotográfico, adquisición de insumos, reporte de construcción	Se cuenta con los insumos suficientes y necesarios pata la construcción
ACTIVIDAD 4.3 Realizar 1 mantenimiento al sistema de video vigilancia.	Número de mantenimientos al sistema de video vigilancia, realizados	((Programado / Realizado)-1)*100	mantenimientos	Bitácora de mantenimiento, material fotográfico de mantenimiento	Se cuenta con los insumos suficientes y necesarios para el mantenimiento
ACTIVIDAD 4.4 Realizar 12 mantenimientos al CERESO en todas las áreas.	Número de mantenimientos al cereso en todas las áreas, realizadas	((Programado / Realizado)-1)*100	mantenimientos	Bitácora de mantenimiento, material fotográfico, listado de áreas, calendario de mantenimiento	Se cuenta con los insumos suficientes y necesarios para el mantenimiento en las áreas
ACTIVIDAD 4.5 Gestionar 2 donaciones de instituciones públicas, privadas, religiosas y educativas que ayuden a dignificar a las personas privadas de la libertad.	Número de donaciones de instituciones públicas, privadas, religiosas y educativas que ayuden a dignificar a las personas privadas de la libertad, gestionadas	((Programado / Realizado)-1)*100	donaciones	Oficio de gestión ante instituciones	Las instituciones públicas, religiosas, privadas y educativas realizan donaciones
ACTIVIDAD 4.6 Otorgar 240 asesorías jurídicas a las personas privadas de la libertad (bajo demanda).	Número de asesorías jurídicas a las personas privadas de la libertad , otorgadas	((Programado / Realizado)-1)*100	asesorías	Lista de registro, material fotográfico, material de asesoría	Las personas privadas de la libertad solicitan asesoría jurídica
ACTIVIDAD 4.7 Otorgar 96 pláticas para el bienestar emocional de los internos (bajo demanda).	Número de pláticas para el bienestar emocional de los internos, otorgadas	((Programado / Realizado)-1)*100	asesorías	Material para plática, lista de asistencia, material fotográfico de plática	Los internos tienen interés de recibir las pláticas para el bienestar
ACTIVIDAD 4.8 Otorgar 480 consultas médicas a los internos (bajo demanda).	Número de consultas médicas a los internos, otorgadas	((Programado / Realizado)-1)*100	consultas	Lista de beneficiados, material fotográfico, reporte de insumos para consultas	Los internos asisten a las consultas médicas que se otorgan
ACTIVIDAD 4.9 Brindar 4 acompañamientos a internos que deseen concluir sus estudios.	Número de acompañamientos a internos que deseen concluir sus estudios, brindados	((Programado / Realizado)-1)*100	acompañamientos	Lista de beneficiados, papeleo para concluir estudios, lista de requisitos	Los internos tienen interés en el acompañamiento para los estudios
ACTIVIDAD 4.10 Gestionar 3 adquisiciones de equipo de cómputo y mobiliario	Número de adquisiciones de equipo de cómputo y mobiliario, gestionadas	((Programado / Realizado)-1)*100	adquisiciones	Documento que avale la adquisición, material fotográfico, documento de recepción de los bienes	Los involucrados aceptan la gestión para la adquisición

MUNICIPIO DE XICOTEPEC 2021 - 2024

MATRIZ DE INDICADORES PARA RESULTADOS 2023,

POR PROGRAMA PRESUPUESTARIO Y DEPENDENCIA.

Programa presupuestario: Protección y Gobernabilidad

Unidad Responsable: Secretaría de Gobernación Municipal

EJE DE GOBIERNO: Eje 2 Seguridad Ciudadana

TEMÁTICA DE ACTUACIÓN: 3 Protección Y Gobernabilidad

	INDICADORES				
OBJETO O RESUMEN NARRATIVO	NOMBRE	FORMULA	DIMENSIÓN TIPO FRECUENCIA	MEDIOS DE VERIFICACIÓN	SUPUESTOS
ACTIVIDAD 4.11 Efectuar 12 cursos de capacitación para personal de custodia y administrativo	Número de cursos de capacitación para personal de custodia y administrativo, efectuados	((Programado / Realizado)-1)*100	cursos	Material de curso, lista de asistentes, material fotográfico	Las capacitaciones se encuentran disponibles El personal tiene interés en los cursos de capacitación
ACTIVIDAD 4.12 Gestionar 12 pagos para la alimentación de internos y personal administrativo	Número de pagos para la alimentación de internos y personal administrativo, gestionados	((Programado / Realizado)-1)*100	pagos	Contrato de alimentación, oficio de gestión, material fotográfico,	Se cuenta con la aceptación de la gestión para los alimentos de internos
ACTIVIDADES DEL COMPONENTE 5					
ACTIVIDAD 5.1 Efectuar 12 actividades administrativas que permitan el correcto funcionamiento de la dependencia (bajo demanda)	Número de actividades administrativas que permitan el correcto funcionamiento de la dependencia, efectuadas	((Programado / Realizado)-1)*100	actividades	Reporte de actividades administrativas, requisiciones	Existen actividades para el desarrollo del correcto funcionamiento del área
ACTIVIDAD 5.2 Realizar 12 acciones en representación y/o vinculación de la dependencia que ayuden a fortalecería (bajo demanda)	Número de acciones en representación y/o vinculación de la dependencia que ayuden a fortalecería, realizadas	((Programado / Realizado)-1)*100	acciones	Reporte de actividades de representación y/o vinculación, requisiciones	Existen acciones de representación y/o vinculación en el área
ACTIVIDAD 5.3 Tramitar 26 pagos de nómina para los servidores adscritos a la dependencia	Número de pagos de nómina para servidores, tramitados	((Programado / Realizado)-1)*100	pagos	Nómina, tickets de nómina firmados	Se cuentan con los insumos necesarios para tramitar el pago de nómina

MUNICIPIO DE XICOTEPEC 2021 - 2024

MATRIZ DE INDICADORES PARA RESULTADOS 2023,

POR PROGRAMA PRESUPUESTARIO Y DEPENDENCIA.

Programa presupuestario: Control Institucional con orientación a Resultados y Evaluación del Desempeño

Unidad Responsable: Contraloría Municipal

EJE DE GOBIERNO: 3 Orden Institucional, Transparencia y Buen Gobierno

TEMÁTICA DE ACTUACIÓN: 4 Control Institucional con Orientación a Resultados y Evaluación de Desempeño.

	INDICADORES				
OBJETO O RESUMEN NARRATIVO	NOMBRE	FORMULA	DIMENSIÓN TIPO FRECUENCIA	MEDIOS DE VERIFICACIÓN	SUPUESTOS
FIN					
Contribuir a la consolidación del modelo gubernamental sustentado en resultados con sujeción a evaluación del desempeño, mediante el cual se posibilite un óptimo funcionamiento de la administración con orden, control, consenso y sanidad financiera.	Atención de las áreas de oportunidad derivadas de la calificación obtenida en la evaluación realizada respecto a la participación de la administración en la atención a la Guía Consultiva de Desempeño Municipal del INAFED	V1 V1 Calificación obtenida en la evaluación realizada respecto a la participación de la administración en la atención a la Guía Consultiva de Desempeño Municipal del INAFED	Eficacia Estratégico Anual	Calificación emitida por instancia evaluadora en el ámbito local respecto a la atención de la Guía Consultiva de Desempeño del INAFED.	La administración expresa su intención por participar en la adopción de la Guía Consultiva de Desempeño emitida por el INAFED; misma que es apoyada por el Cabildo Municipal. El INAFED, a través de una instancia de educación superior del estado, la región o el municipio, así como en coordinación con el Gobierno del Estado, efectúa la evaluación respecto a la adopción e implementación de la Guía Consultiva de Desempeño Municipal .
PROPÓSITO					
La Contraloría Municipal cuenta con estrategias integrales enfocadas en control interno, orden institucional, planeación estratégica, transparencia, fiscalización y supervisión que, de forma conjunta, garantizan un actuar orientado a la obtención de resultados y evaluación del desempeño.	Porcentaje de estrategias integrales enfocadas en control interno, orden institucional, planeación estratégica, transparencia, auditoría y supervisión, implementadas en el funcionamiento de la administración municipal.	((V1/v2)-1)*100 V1 Número de estrategias integrales enfocadas en control interno, orden institucional, planeación estratégica, transparencia, fiscalización y supervisión que, de forma conjunta, garantizan un actuar orientado a la obtención de resultados y evaluación del desempeño, implementadas / V2 Total de estrategias integrales programadas a implementar	Eficacia Estratégico Anual	Modelo Gubernamental orientado a la obtención de resultados y evaluación del desempeño, registrado en el Plan Municipal de Desarrollo e instaurado en el funcionamiento de la administración bajo supervisión de la Contraloría Municipal. Reportes de resultados en la aplicación auditorías y supervisiones aplicadas en torno a las acciones desempeñadas por los áreas gubernamentales que conforman a la gestión 2021-2024.	La Contraloría Municipal de Xicotepec, cuenta con los recursos humanos, técnicos, financieros y materiales para desarrollar las acciones planteadas en torno al Modelo Gubernamental orientado a la obtención de resultados con sujeción a evaluación del desempeño. Las acciones integrales enfocadas en control interno, planeación estratégica, evaluación del desempeño, transparencia, auditoría y supervisión cuentan con registro institucional, respaldo legal y/o antecedentes de aplicación aplicables en la gestión 2021-2024.
COMPONENTES:					
COMPONENTE 1					
Marco integrado de control interno local, seguimiento	Porcentaje de actividades para el marco integrado de control interno, seguimiento	((V1/v2)-1)*100 V1 Número de actividades para el marco integrado de control interno, implementadas / V2 Total de actividades programadas a implementar	Eficacia Gestión Mensual	Solicitud, declaraciones patrimoniales, procedimientos, solicitudes	Se cuenta con los insumos necesarios para instaurar el marco de control interno
COMPONENTE 2					
Esquema integral de auditoría e inspección gubernamental, aplicado	Porcentaje de acciones de auditoría e inspecciones, realizadas	((V1/v2)-1)*100 V1 Número de acciones de auditoría e inspecciones, realizadas / V2 Total de acciones programadas a realizar	Eficacia Gestión Mensual	Auditoría, oficio de auditoría, resolución de la auditoría, manuales de procedimientos, documentos de inspección	Se cuenta con los elementos necesarios para aplicar el esquema
COMPONENTE 3					
Modelo Local de Resultados y Evaluación del Desempeño, Operando	Porcentaje de actividades de resultados y evaluación operando	((V1/v2)-1)*100 V1 Número de actividades de resultados y evaluación operando / V2 Total de actividades programadas a operar	Eficacia Gestión Mensual	Programa anual de evaluación, programa público, programas presupuestarios, reportes de ejercicios	Se cuenta con los insumos en tiempo y forma para la operación del modelo de resultados y evaluación
COMPONENTE 4					
Apertura Gubernamental con Rendición de Cuentas, Garantizada	Porcentaje de herramientas para la apertura gubernamental y rendición de cuentas, garantizadas	((V1/v2)-1)*100 V1 Número de herramientas para la apertura gubernamental y rendición de cuentas, garantizadas / V2 Total de herramientas programadas a garantizar	Eficacia Gestión Mensual	Oficio de gestión, material de trabajo, material fotográfico, solicitud de atención, bitácora, solicitud de atención	Existen herramientas para la apertura de rendición de cuentas
COMPONENTE 5					
Acciones que fortalezcan a la dependencia, ejecutadas	Porcentaje de acciones de organización y funcionamiento interno, ejecutadas	((V1/v2)-1)*100 V1 Número de acciones de organización y funcionamiento interno ejecutadas/ V2 Total de acciones programadas a ejecutar	Eficacia Gestión Mensual	Reporte de actividades, requisiciones, solicitud de trámite	Se cuentan con acciones para llevar a cabo la organización y funcionamiento correcto del recurso
ACTIVIDADES DEL COMPONENTE 1					
ACTIVIDAD 1.1 Establecer 1 esquema de seguimiento al Modelo Integrado de Control Interno (MICI) aplicable a la Administración Municipal 2021-2024	Número de actividades de seguimiento para dar continuidad al marco integrado de control interno, establecidos	((Programado / Realizado)-1)*100	MICI	Documento que acredite el el seguimiento al MICI, establecido.	Se cuenta con los elementos necesarios para dar seguimiento al MICI.
ACTIVIDAD 1.2 Atender 61 solicitudes de quejas y/o denuncias presentadas por parte de los ciudadanos contra los servidores públicos y ex servidores públicos (bajo demanda)	Número de solicitudes de quejas y/o denuncias presentadas por los ciudadanos, atendidas	((Programado / Realizado)-1)*100	Solicitudes	Solicitud, atención de solicitud	Los ciudadanos presentan quejas y/o denuncias
ACTIVIDAD 1.3 Coordinar 12 procedimientos mediante investigación, sustanciación y resolución en contra de los servidores públicos y ex-servidores públicos (bajo demanda)	Número de procedimientos mediante investigación, sustanciación y resolución, coordinados	((Programado / Realizado)-1)*100	Procedimientos	Procedimiento, respuesta del procedimiento, oficios	Se cuenta con procedimientos para su investigación, sustanciación y resolución
ACTIVIDAD 1.4 Registrar 520 declaraciones patrimoniales de inicio, modificación y/o conclusión por parte de los servidores públicos (bajo demanda)	Número de declaraciones patrimoniales, registradas	((Programado / Realizado)-1)*100	Declaraciones	Declaraciones patrimoniales, difusión de declaraciones, oficios	Los servidores presentan en tiempo y forma su declaración
ACTIVIDADES DEL COMPONENTE 2					

MUNICIPIO DE XICOTEPEC 2021 - 2024

MATRIZ DE INDICADORES PARA RESULTADOS 2023,

POR PROGRAMA PRESUPUESTARIO Y DEPENDENCIA.

Programa presupuestario: Control Institucional con orientación a Resultados y Evaluación del Desempeño

Unidad Responsable: Contraloría Municipal

EJE DE GOBIERNO: 3 Orden Institucional, Transparencia y Buen Gobierno

TEMÁTICA DE ACTUACIÓN: 4 Control Institucional con Orientación a Resultados y Evaluación de Desempeño.

	INDICADORES				
OBJETO O RESUMEN NARRATIVO	**NOMBRE**	**FORMULA**	**DIMENSIÓN TIPO FRECUENCIA**	**MEDIOS DE VERIFICACIÓN**	**SUPUESTOS**
ACTIVIDAD 2.1 Establecer un esquema de seguimiento de el manual de procedimientos internos para el fortalecimiento a los procesos de Auditoría Administrativa, Financiera, Contable y de Obra Pública	Número de actividades de seguimiento para la implementación de los manuales de procedimientos internos. seguimiento.	((Programado / Realizado)-1)*100	Manuales	Documentos de trabajo necesarios (recopilación, análisis e interpretación de información, oficios, etc), para la integración de los Manuales de procedimientos.	Se cuenta con los insumos para realizar en tiempo y forma con los manuales
ACTIVIDAD 2.2 Aplicar 2 auditorías a obras públicas ejecutadas en el año 2023	Número de auditorías de obra pública, aplicadas	((Programado / Realizado)-1)*100	Auditorías	Auditoría, oficio de auditoría, resolución de la auditoría	Se cuenta con las herramientas para realizar las auditorías
ACTIVIDAD 2.3 Aplicar 2 auditorías a los procesos de adjudicación para la obtención de bienes y/o servicios	Número de auditorías de procesos de adjudicación, aplicadas	((Programado / Realizado)-1)*100	Auditorías	Auditoría, oficio de auditoría, resolución de la auditoría	Se cuenta con las herramientas para realizar las auditorías
ACTIVIDAD 2.4 Efectuar 3 inspecciones financiero-contables en el manejo de recursos públicos	Número de inspecciones financiero-contables efectuadas	((Programado / Realizado)-1)*100	Inspecciones	Inspección, oficio de inspección, resolución de la inspección	Se cuenta con las herramientas para realizar las inspecciones
ACTIVIDAD 2.5 Implementar 1 programa permanente de inspecciones a ejecución de obra pública y aplicación de servicios vinculados	Número de programas permanentes de inspecciones a obra y servicios, implementados	((Programado / Realizado)-1)*100	Programas	Programa de inspecciones, documentos que integran el programa	Se cuenta con las herramientas para la implementación del programa permanente
ACTIVIDADES DEL COMPONENTE 3					
ACTIVIDAD 3.1 Implementar 1 esquema local Programación Presupuestal orientada a resultados	Número de esquemas locales de programación presupuestal implementados	((Programado / Realizado)-1)*100	Esquemas	Programas presupuestarios, esquema	Se cuenta con la información en tiempo y forma para implementar el esquema
ACTIVIDAD 3.2 Integrar 1 programa anual de evaluación	Número de programas anuales de evaluación, integrados		Programas	Programa anual de evaluación, programa público	Se cuenta con la autorización de las partes en tiempo y forma para su publicación
ACTIVIDAD 3.3 Realizar 4 ejercicios de monitoreo, seguimiento y evaluación al desempeño de las áreas	Número de ejercicios de monitoreo, seguimiento y evaluación, realizados	((Programado / Realizado)-1)*100	Ejercicios	Reportes de los ejercicios, evidencias	Se cuenta con la información en tiempo y forma para realizar los ejercicios
ACTIVIDAD 3.4 Coordinar 4 auditorías externas requeridas en materia financiera, de desempeño y/o control interno (bajo demanda)	Número de auditorías externas, coordinadas	((Programada / Realizado)-1)*100	Auditorías	Solicitud de auditoría, oficio de auditoría externa	Se cuenta con solicitudes de auditoría externa para la coordinación pertinente
ACTIVIDADES DEL COMPONENTE 4					
ACTIVIDAD 4.1 Atender 40 solicitudes de acceso a la información pública (bajo demanda)	Número de solicitudes de acceso a la información, atendidas	((Programado / Realizado)-1)*100	Solicitudes	Solicitud, respuesta de solicitud	Existen solicitudes de acceso a la información para su atención
ACTIVIDAD 4.2 Realizar 1 actualización al portal de Transparencia atendiendo los requerimientos legales correspondientes	Número de actualizaciones al portal de transparencia, realizadas	((Programado / Realizado)-1)*100	Actualizaciones	Documento que acredite la actualización en el portal	Existen los insumos en tiempo y forma para la actualización en el portal
ACTIVIDAD 4.3 Gestionar 5 capacitaciones por parte del Instituto de Transparencia del Estado de Puebla (bajo demanda)	Número de capacitaciones por parte del instituto de transparencia, gestionadas	((Programado / Realizado)-1)*100	Capacitaciones	Oficio de gestión, material de trabajo, material fotográfico	Se acepta la gestión para las capacitaciones
ACTIVIDAD 4.4 Coordinar el seguimiento del mecanismo de contraloría social para la evaluación y verificación de acciones gubernamentales y prestación de servicios	Número de mecanismos de contraloría social, establecidos	((Programado / Realizado)-1)*100	Mecanismos	Oficios, mecanismo de trabajo	Existe interés de los involucrados en establecer el mecanismo de contraloría social
ACTIVIDAD 4.5 Brindar 8 talleres y/o conferencias en materia de transparencia como un derecho constitucional en instituciones educativas públicas y privadas (bajo demanda)	Número de conferencias en materia de transparencia en instituciones educativas públicas y privadas, gestionadas	((Programado / Realizado)-1)*100	Capacitaciones	Oficio de gestión, material de trabajo, material fotográfico	Se acepta la gestión para las conferencias.
ACTIVIDAD 4.6 Brindar 8 atenciones en materia de soporte y asesoría tecnológica a las áreas conformantes de la administración municipal (bajo demanda)	Número de atenciones de soporte y asesoría, brindadas	((Programado / Realizado)-1)*100	Atenciones	Solicitud de atención, bitácora, respuesta de la atención brindada	Existen solicitudes para la atención en materia de soporte y asesoría
ACTIVIDADES DEL COMPONENTE 5					
ACTIVIDAD 5.1 Efectuar 12 actividades administrativas que permitan el correcto funcionamiento de la dependencia (bajo demanda)	Número de actividades administrativas que permitan el correcto funcionamiento de la dependencia, efectuadas	((Programado / Realizado)-1)*100	Actividades	Reporte de actividades administrativas, requisiciones	Existen actividades para el desarrollo del correcto funcionamiento del área
ACTIVIDAD 5.2 Realizar 12 acciones en representación y/o vinculación de la dependencia que ayuden a fortalecerla (bajo demanda)	Número de acciones en representación y/o vinculación de la dependencia que ayuden a fortalecerla, realizadas	((Programada / Realizado)-1)*100	Acciones	Reporte de actividades de representación y/o vinculación, requisiciones	Existen acciones de representación y/o vinculación en el área
ACTIVIDAD 5.3 Tramitar 25 pagos de nómina para los servidores adscritos a la dependencia	Número de pagos de nómina para servidores, tramitados	((Programado / Realizado)-1)*100	Pagos	Nómina, tickets de nómina firmados	Se cuentan con los insumos necesarios para tramitar el pago de nómina

MUNICIPIO DE XICOTEPEC 2021 - 2024

MATRIZ DE INDICADORES PARA RESULTADOS 2023,

POR PROGRAMA PRESUPUESTARIO Y DEPENDENCIA.

Programa presupuestario: Responsabilidad y Racionalidad Hacendaria

Unidad Responsable: Tesorería Municipal

EJE DE GOBIERNO: 3 Orden Institucional, Transparecnia y Buen Gobierno

TEMÁTICA DE ACTUACIÓN: 5 Responsabilidad y Racionalidad Hacendaria

	INDICADORES				
OBJETO O RESUMEN NARRATIVO	NOMBRE	FORMULA	DIMENSIÓN TIPO FRECUENCIA	MEDIOS DE VERIFICACIÓN	SUPUESTOS
FIN					
Contribuir a la consolidación del modelo gubernamental sustentado en resultados con sujeción a evaluación del desempeño, mediante el cual se posibilite un óptimo funcionamiento de la administración con orden, control, consenso y sanidad financiera	Atención de las áreas de oportunidad derivadas de la calificación obtenida en la evaluación realizada respecto a la participación de la administración en la atención a la Guía Consultiva de Desempeño Municipal del INAFED, seguimiento	**V1** V1 Calificación obtenida en la evaluación realizada respecto a la participación de la administración en la atención a la Guía Consultiva de Desempeño Municipal del INAFED, seguimiento	Eficacia Estratégico Anual	Seguimiento y atención a evaluación efectuada respecto a la adopción de la Guía Consultiva de Desempeño del INAFED Seguimiento a la calificación emitida por instancia evaluadora en el ámbito local respecto a la atención de la Guía Consultiva de Desempeño del INAFED	La administración expresa su compromiso de seguimiento y mejora de la calificación obtenida en la adopción de la Guía Consultiva de Desempeño emitida por el INAFED; misma que es apoyada por el Cabildo Municipal avalando la inscripción de la gestión 2021-2024 en el programa correspondiente El INAFED, a través de una instancia de educación superior del estado, la región o el municipio, así como en coordinación con el Gobierno del Estado, diseñan un programa formal de capacitación y la evaluación respecto a la atención de la Guía
PROPÓSITO					
El Gobierno de Xicotepec cuenta con finanzas sanas y sostenibles que permiten atender las obligaciones de pago establecidas, así como garantizar los elementos de gasto vinculados con las tareas fundamentales desempeñadas por cada área gubernamental conformante de la administración municipal	Variación porcentual de ingresos en 2023 respecto a los recibidos en el año 2022	**((V1/v2)-1)*100** V1 Total de Ingresos 2023recibidos / V2 Total de Ingresos 2022, recibidos	Económia Estratégico Anual	Ley de Ingresos aprobada para el ejercicio fiscal 2022 Ley de Ingresos aprobada para el ejercicio fiscal 2023	Se cuenta con la aprobación legal por parte del Cabildo Municipal para la integración de la Ley de Ingresos 2023. Se cuenta con la aprobación por parte del Congreso del Estado de Puebla respecto a la propuesta de Ley de Ingresos Municipal para el ejercicio fiscal 2023.
COMPONENTES:					
COMPONENTE 1					
Ingresos Locales con Estrategia Hacendaria, garantizados	Porcentaje de acciones para los ingresos locales del municipio realizadas	**((V1/v2)-1)*100** V1 Número de acciones para los ingresos locales del municipio realizadas / V2 Total de acciones programadas a realizar	Eficacia Gestión Trimestral	Proyecto de ley de ingresos, acta de cabildo con aprobación, oficios a notarias, pagos, base catastral	Se cuenta con los insumos suficientes y necesarios para obtener unos ingresos garantizados
COMPONENTE 2					
Gasto Público Estratégico y orientado a Resultados, aplicado	Porcentaje de acciones para un gasto público estratégico orientado a resultados realizados	**((V1/v2)-1)*100** V1 Número de acciones para un gasto público estratégico orientado a resultados realizados / V2 Total de acciones programadas a realizar	Eficacia Gestión Mensual	Oficios de gestión, material de capacitación, acuse de pagos, autorizaciones de pago	Se cuenta con los insumos suficientes y necesarios para obtener un gasto público estratégico
COMPONENTE 3					
Contabilidad Gubernamental, Armonizada	Porcentaje de acciones para la contabilidad gubernamental armonizada	**((V1/v2)-1)*100** V1 Número de acciones para la contabilidad gubernamental armonizada / V2 Total de acciones programadas a armonizar	Eficacia Gestión Mensual	Autorización de pago, estados financieros, reportes de disciplina financiera, oficios de respuesta	Se cuenta con los insumos suficientes y necesarios para una contabilidad gubernamental
COMPONENTE 4					
Recursos Humanos, Financieros y Materiales, Garantizados	Porcentaje de servicios para los recursos humanos, financieros y humanos atendidos	**((V1/v2)-1)*100** V1 Número de servicios para los recursos humanos, financieros y humanos atendidos / V2 Total de servicios programados a atender	Eficacia Gestión Mensual	Autorización de pago, bitácoras de mantenimiento, reportes de mantenimiento, solicitudes	e cuenta con los insumos suficientes y necesarios para garantizar los recursos humanos, financieros y humanos
COMPONENTE 5					
Adjudicaciones y adquisiciones para la prestación de bienes o servicios municipales, efectuadas.	Porcentaje de acciones para adjudicaciones y adquisiciones realizadas	**((V1/v2)-1)*100** V1 Número de acciones para adjudicaciones y adquisiciones realizadas / V2 Total de acciones programadas a realizar	Eficacia Gestión Mensual	Procesos de adjudicación, programa anual de adquisiciones, minutas de trabajo, requisiciones	Se cuenta con los insumos suficientes y necesarios para la prestación de bienes y servicios
COMPONENTE 6					
Acciones que fortalezcan a la dependencia, ejecutadas	Porcentaje de acciones de organización y funcionamiento interno, ejecutadas	**((V1/v2)-1)*100** V1 Número de acciones de organización y funcionamiento interno ejecutadas / V2 Total de acciones programadas a ejecutar	Eficacia Gestión Mensual	Reporte de actividades, requisiciones, solicitud de tramite	Se cuentan con acciones para llevar a cabo la organización y funcionamiento correcto del recurso
ACTIVIDADES DEL COMPONENTE 1					
ACTIVIDAD 1.1 Presentar 1 proyecto de Ley de Ingresos para el ejercicio fiscal 2023, atendiendo las disposiciones establecidas en la Ley	Número de proyectos de la ley de ingresos para el ejercicio fiscal 2022, presentados	((Programado / Realizado)-1)*100	Proyectos	Proyecto de ley de ingresos, acta de cabildo con aprobación	Se cuenta con la información en tiempo para la integración y presentación del proyecto
ACTIVIDAD 1.2 Realizar 12 informes de seguimiento al programa de recaudación municipal (Predial)	Número de informes de seguimiento al programa de recaudación, realizados	((Programado / Realizado)-1)*100	Informes	Informe de seguimiento, reporte mensual de recaudación	Se cuenta con los insumos para realizar los informes
ACTIVIDAD 1.3 Recaudar 8,400 pagos de impuestos [predial](bajo demanda)	Número de pagos de impuestos, recaudados	((Programado / Realizado)-1)*100	Pagos	Reporte de pagos, difusión para la recaudación	La ciudadanía asiste a realizar los pagos de impuestos
ACTIVIDAD 1.4 Atender 316 determinaciones de Impuesto Sobre Adquisición de Bienes Inmuebles (ISABI) solicitado por la ciudadanía y notarías públicas (bajo demanda)	Número de determinaciones de impuestos sobre adquisición de bienes inmuebles, atendidas	((Programado / Realizado)-1)*100	Determinaciones	Oficios a notarías, pagos	Las notarías presentan sus oficios e interés

MUNICIPIO DE XICOTEPEC 2021 - 2024

MATRIZ DE INDICADORES PARA RESULTADOS 2023,

POR PROGRAMA PRESUPUESTARIO Y DEPENDENCIA.

Programa presupuestario: Responsabilidad y Racionalidad Hacendaria

Unidad Responsable: Tesorería Municipal

EJE DE GOBIERNO: 3 Orden Institucional, Transparecnia y Buen Gobierno

TEMÁTICA DE ACTUACIÓN: 5 Responsabilidad y Racionalidad Hacendaria

	INDICADORES				
OBJETO O RESUMEN NARRATIVO	**NOMBRE**	**FORMULA**	**DIMENSIÓN TIPO FRECUENCIA**	**MEDIOS DE VERIFICACIÓN**	**SUPUESTOS**
ACTIVIDAD 1.5 Emitir 1,900 dictámenes avalúos y constancias catastrales, solicitados por la ciudadanía y las notarías públicas (bajo demanda)	Número de dictámenes avalúos y constancias catastrales, emitidos	((Programado / Realizado)-1)*100	Dictámenes	Dictámenes, acuses de pago, constancias	Se cuenta con la solicitud para la emisión
ACTIVIDAD 1.6 Impulsar 1 actualización de la base catastral del municipio (1era etapa)	Número de actualizaciones de base catastral impulsadas	((Programado / Realizado)-1)*100	Actualizaciones	Base catastral, actualización	Se cuenta con el recurso suficiente para la actualización
ACTIVIDADES DEL COMPONENTE 2					
ACTIVIDAD 2.1 Presentar 1 proyecto de Presupuesto de Egresos	Número de proyectos de presupuestos de egresos, presentados	((Programado / Realizado)-1)*100	Proyectos	Proyecto de presupuesto de egresos, oficio de presentación	Se cuenta con la información en tiempo para la integración y presentación del proyecto
ACTIVIDAD 2.2 Coordinar 2 capacitación para la utilización de recursos públicos a través de la programación presupuestal	Número de capacitaciones para la utilización de recursos públicos, coordinadas	((Programado / Realizado)-1)*100	Capacitaciones	Material de capacitación, lista de asistentes, material fotográfico	Existe el interés de las personas en recibir la capacitación
ACTIVIDAD 2.3 Realizar 12 pagos para amortizar la deuda pública	Número de pagos para la amortización de deuda pública, realizados	((Programado / Realizado)-1)*100	Pagos	Reporte de pagos, acuse de pagos realizados	Se cuenta con el recurso en tiempo para el pago
ACTIVIDAD 2.4 Integrar 12 tomos de conciliaciones bancarias considerando las fuentes de financiamiento del municipio	Número de tomos de conciliaciones bancarias, integrados	((Programado / Realizado)-1)*100	Tomos	Tomos de conciliación, estados de cuenta de la conciliación	Se cuenta con la información completa para la integración de los tomos
ACTIVIDAD 2.5 Gestionar 1 Fondo de contingencias para la atención de situaciones extraordinarias de carácter natural y/o humano	Número de fondos de contingencia para la atención de situaciones extraordinarias, gestionados	((Programado / Realizado)-1)*100	Fondos	Oficio de gestión, aceptación, documento de recurso	Se cuenta con la autorización para el fondo
ACTIVIDAD 2.6 Efectuar 120 transferencias ordinarias de recursos a juntas auxiliares	Número de transferencias ordinarias de recursos, efectuados	((Programado / Realizado)-1)*100	Transferencias	Documento que avale la transferencia, autorización de pago	Se cuenta con la autorización de la presidenta para efectuar el pago
ACTIVIDADES DEL COMPONENTE 3					
ACTIVIDAD 3.1 Integrar 4 reportes en materia de disciplina financiera	Número de reportes en materia de disciplina financiera, integrados	((Programado / Realizado)-1)*100	Reportes	Reportes de disciplina financiera	Se cuenta con la información en tiempo para la integración
ACTIVIDAD 3.2 Presentar 13 estados financieros para aprobación de Cabildo	Número de estados financieros para la aprobación de cabildo, presentados	((Programado / Realizado)-1)*100	Estados financieros	Estados financieros, documento de presentación	Se realizan los estados financiero en tiempo y forma
ACTIVIDAD 3.3 Efectuar 12 pagos de impuestos federales y estatales	Número de pagos de impuestos federales y estatales, efectuados	((Programado / Realizado)-1)*100	Pagos	Autorización de pago, declaraciones de pago	Se cuenta con el recurso en tiempo para el pago
ACTIVIDAD 3.4 Responder 4 evaluaciones trimestrales de armonización contable	Número de evaluaciones trimestrales de armonización contable, respondidas	((Programado / Realizado)-1)*100	Evaluaciones	Oficio de respuesta, solicitud de evaluación	Existen evaluaciones para ser respondidas
ACTIVIDAD 3.5 Integrar 1 estructura contable reestructurada para el ejercicio fiscal 2023	Número de estructuras contables reestructuradas, integradas	((Programado / Realizado)-1)*100	Estructuras	Estructura contable reestructurada	Se cuenta con los insumos para integrar la estructura
ACTIVIDAD 3.6 Realizar 2 reportes de alertas en torno al buen uso de recursos públicos	Número de reportes de alertas en torno al uso de recursos públicos, realizados	((Programado / Realizado)-1)*100	Reportes	Reportes de alerta, presentación de reportes	Se cuenta con la información en tiempo para los reportes
ACTIVIDADES DEL COMPONENTE 4					
ACTIVIDAD 4.1 Gestionar 1 bolsa de empleo en el ayuntamiento	Número de bolsas de empleo, gestionadas	((Programado / Realizado)-1)*100	Bolsas	Oficio de gestión, documentos para la bolsa de empleos	Se cuenta con los recursos para la gestión
ACTIVIDAD 4.2 Realizar 326 mantenimientos correctivos para el parque vehicular del gobierno municipal (bajo demanda)	Número de mantenimientos correctivos, realizados	((Programado / Realizado)-1)*100	Mantenimientos	Bitácora de mantenimiento, reportes de mantenimiento, solicitudes	Se cuenta con el recurso en tiempo para el mantenimiento
ACTIVIDAD 4.3 Realizar 143 mantenimientos preventivos para el parque vehicular del gobierno municipal (bajo demanda)	Número de mantenimientos preventivos, realizados	((Programado / Realizado)-1)*100	Mantenimientos	Bitácora de mantenimiento, reportes de mantenimiento, solicitudes	Se cuenta con el recurso en tiempo para el mantenimiento
ACTIVIDAD 4.4 Realizar 62 pagos de combustible para la operación del parque vehicular oficial del Ayuntamiento	Número de pagos de combustible, realizados	((Programado / Realizado)-1)*100	Pagos	Autorización de pago, bitácoras de combustible	Se cuenta con la autorización para realizar los pagos
ACTIVIDAD 4.6 Asegurar 68 vehículos de seguridad pública y de presidencia	Número de vehículos de seguridad pública y presidencia, asegurados	((Programado / Realizado)-1)*100	Vehículos	Pólizas de seguro, pagos de seguro	Se cuenta con las pólizas en tiempo y forma
ACTIVIDADES DEL COMPONENTE 5					
ACTIVIDAD 5.1 Celebrar 84 procesos de adjudicación para la obtención de bienes y/o servicios necesarios para el correcto funcionamiento de la administración pública (bajo demanda)	Número de procesos de adjudicación, celebrados	((Programado / Realizado)-1)*100	Procesos	Procesos de adjudicación	Los proveedores entregan la información en tiempo y forma
ACTIVIDAD 5.2 Integrar 1 Programa Anual de Adquisiciones y Servicios para el funcionamiento de la administración municipal	Número de programas anuales de adquisiciones y servicios, integrados	((Programado / Realizado)-1)*100	Programas	Programa anual de adquisiciones y servicios aprobado	Se cuenta con la autorización del programa
ACTIVIDAD 5.3 Coordinar 12 sesiones de trabajo del Comité Municipal de Adquisiciones	Número de sesiones de trabajo del comité de adjudicaciones, coordinadas	((Programado / Realizado)-1)*100	Sesiones	Minuta de trabajo, material fotográfico, lista de asistentes	Se cuenta con el quorum para iniciar con las sesiones
ACTIVIDAD 5.4 Atender 144 requisiciones de insumos de las áreas conformantes de la administración municipal (bajo demanda)	Número de requisiciones de insumos, gestionadas	((Programado / Realizado)-1)*100	Requisiciones	Requisiciones, oficios de requisición	Existen los insumos para la atención de requisiciones
ACTIVIDADES DEL COMPONENTE 6					
ACTIVIDAD 6.1 Efectuar 12 acciones administrativas que permitan el correcto funcionamiento de la dependencia (bajo demanda)	Número de actividades administrativas que permitan el correcto funcionamiento de la dependencia, efectuadas	((Programado / Realizado)-1)*100	Acciones	Reporte de actividades administrativas, requisiciones	Existen actividades para el desarrollo del correcto funcionamiento del área
ACTIVIDAD 6.2 Realizar 12 acciones en representación y/o vinculación de la dependencia que ayuden a fortalecerla (bajo demanda)	Número de acciones en representación y/o vinculación de la dependencia que ayuden a fortalecerla, realizadas	((Programado / Realizado)-1)*100	Acciones	Reporte de actividades de representación y/o vinculación, requisiciones	Existen acciones de representación y/o vinculación en el area
ACTIVIDAD 6.3 Realizar 25 pagos de nómina a las áreas gubernamentales conformantes de la administración 2021-2024.	Número de pagos de nómina para servidores, tramitados	((Programado / Realizado)-1)*100	Pagos	Nómina, tickets de nómina firmados	Se cuentan con los insumos necesarios para tramitar el pago de nómina

MUNICIPIO DE XICOTEPEC 2021 - 2024

MATRIZ DE INDICADORES PARA RESULTADOS 2023,

POR PROGRAMA PRESUPUESTARIO Y DEPENDENCIA.

Programa presupuestario: Dirección Estratégica de Gobierno

Unidad Responsable: Presidencia Municipal (Coordinación Ejecutiva de Presidencia)

EJE DE GOBIERNO: Orden Institucional, Transparencia y Buen gobierno

TEMÁTICA DE ACTUACIÓN: 6 Dirección Estratégica de Gobierno

	INDICADORES				
OBJETO O RESUMEN NARRATIVO	**NOMBRE**	**FORMULA**	**DIMENSIÓN TIPO FRECUENCIA**	**MEDIOS DE VERIFICACIÓN**	**SUPUESTOS**
FIN					
Contribuir a la consolidación del modelo gubernamental sustentado en resultados con sujeción a evaluación del desempeño, mediante el cual se posibilite un óptimo funcionamiento de la administración con orden, control, consenso y sanidad financiera	Atención de las áreas de oportunidad derivadas de la calificación obtenida en la evaluación realizada respecto a la participación de la administración en la atención a la Guía Consultiva de Desempeño Municipal del INAFED	**V1** V1 Calificación obtenida en la evaluación realizada respecto a la participación de la administración en la atención a la Guía Consultiva de Desempeño Municipal del INAFED	Eficacia Estratégico Anual	Seguimiento y atención a evaluación efectuada respecto a la adopción de la Guía Consultiva de Desempeño del INAFED Seguimiento a la calificación emitida por instancia evaluadora en el ámbito local respecto a la atención de la Guía Consultiva de Desempeño del INAFED	La administración expresa su compromiso de seguimiento y mejora de la calificación obtenida en la adopción de la Guía Consultiva de Desempeño emitida por el INAFED; misma que es apoyada por el Cabildo Municipal avalando la inscripción de la gestión 2021-2024 en el programa correspondiente El INAFED, a través de una instancia de educación superior del estado, la región o el municipio, así como en coordinación con el Gobierno del Estado, otorgue en tiempo y forma el acompañamiento y la atención expresa a la adopción de la Guía
PROPÓSITO					
La gestión 2021-2024 cuenta con un Modelo Gubernamental conformado por acciones de colaboración institucional e información y socialización para garantizar una efectiva atención de la población, así como la consecución de los objetivos de desarrollo planteados para el bienestar integral del municipio	Porcentaje de acciones de colaboración institucional e información y socialización para garantizar una efectiva atención de la población, así como la consecución de los objetivos de desarrollo planteados para el	**((V1/v2)-1)*100** V1 Número de acciones de colaboración institucional e información y socialización para garantizar una efectiva atención de la población, así como la consecución de los objetivos de desarrollo planteados para el bienestar integral del municipio, realizadas / V12 Total de	Eficacia Estratégico Anual	Acuerdos de tomados en mesas de gabinete celebradas y/o minutas de trabajo establecidas. Reportes de atención a solicitudes para atención de temas prioritarios para el funcionamiento de la administración y/o atención de necesidades de la población vinculadas con los objetivos de desarrollo. Seguimiento al Plan Municipal de Desarrollo para la Gestión 2021-2024, presentado y publicado. Informe de Gobierno correspondiente al ejercicio 2023, expuesto en el marco de la rendición de cuentas y	La coordinación ejecutiva de presidencia en colaboración con la unidad de comunicación social, cuenta con los recursos técnicos, financieros y materiales, además de los mecanismos institucionales de colaboración para efectuar una correcta aplicación de acciones en torno a los objetivos de desarrollo.
COMPONENTES:					
COMPONENTE 1					
Gestión Pública de Calidad, operando	Porcentaje de acciones para la gestión pública, operando	**((V1/v2)-1)*100** V1 Número de acciones para la gestión pública, operando / V2 Total de acciones programadas a operar	Eficacia Gestión Trimestral	Informe impreso, material para integración de informe, plan municipal integrado, material fotográfico, minuta de trabajo	Se cuenta con las herramientas suficientes y necesarias para la gestión publica de calidad
COMPONENTE 2					
Modelo de coordinación, colaboración y co-participación con la población, aplicado	Porcentaje de acciones para el modelo de coordinación, colaboración y coparticipación aplicado	**((V1/v2)-1)*100** V1 Número de acciones para el modelo de coordinación, colaboración y coparticipación aplicado / V2 Total de acciones programados a aplicar	Eficacia Gestión Mensual	Lista de beneficiados, solicitud de petición, expediente, material fotográfico, reportes de atención, oficios	Se cuenta con los recursos suficientes para el modelo
COMPONENTE 3					
Esquema de Comunicación, Socialización y Vinculación, implementado	Porcentaje de acciones para la comunicación, socialización y vinculación implementadas	**((V1/v2)-1)*100** V1 Número de acciones para la comunicación, socialización y vinculación implementadas / V2 Total de acciones programadas a implementar	Eficacia Gestión Mensual	Material fotográfico, difusión, material de integración para campaña, impresos e campaña	Se cuenta con los recursos suficientes y necesarios para el esquema
COMPONENTE 4					
Acciones de fortalecimiento institucional, ejecutadas	Porcentaje de acciones de organización y funcionamiento interno, ejecutadas	**((V1/v2)-1)*100** V1 Número de acciones de organización y funcionamiento interno ejecutadas / V2 Total de acciones programadas a ejecutar	Eficacia Gestión Mensual	Reporte de actividades, requisiciones, solicitud de trámite	Se cuentan con acciones para llevar a cabo la organización y funcionamiento correcto del recurso
ACTIVIDADES DEL COMPONENTE 1					
ACTIVIDAD 1.1 Coordinar 52 mesas de gabinete para la atención y seguimiento de asuntos estratégicos en la administración	Número de mesas de gabinete para atención y seguimiento, coordinadas	((Programado / Realizado)-1)*100	Mesas	Minuta de trabajo, lista de asistencia, material fotográfico	Los convocados asisten a las mesas de gabinete
ACTIVIDAD 1.2 Coordinar 1 Informe de Gobierno Municipal que integrara los resultados alcanzados en el segundo año de la gestión 2021-2024	Número de informes de gobierno municipal, coordinados	((Programado / Realizado)-1)*100	Informes	Informe impreso, material para integración de informe	Se cuenta con los insumos suficientes y necesarios para la integración del informe
ACTIVIDAD 1.3 Seguimiento al Plan Municipal de Desarrollo para la Gestión Municipal 2021-2024	Número de acciones de seguimiento a el plan municipal de desarrollo, seguimiento	((Programado / Realizado)-1)*100	Planes	Plan municipal integrado, material para la integración del plan, mesas de trabajo	Se cuenta con los insumos para la integración del plan
ACTIVIDADES DEL COMPONENTE 2					
ACTIVIDAD 2.1 Otorgar 135 apoyos económicos a los sectores publico, privado y académico (bajo demanda)	Número de apoyos económicos a diferentes sectores, otorgados	((Programado / Realizado)-1)*100	Apoyos	Lista de beneficiados, solicitud de petición, expediente, material fotográfico	Los sectores solicitan apoyo económico
ACTIVIDAD 2.2 Integrar 300 reportes generales de atención y seguimiento a peticiones presentadas por la ciudadanía	Número de reportes generales d atención y seguimiento, integrados	((Programado / Realizado)-1)*100	Reportes	Reportes de atención, reportes de seguimiento	Se cuenta con peticiones por parte de la ciudadanía
ACTIVIDAD 2.3 Realizar 12 reportes de seguimiento a las peticiones ciudadanas en las áreas	Número de reportes de seguimiento a peticiones ciudadanas, realizados	((Programado / Realizado)-1)*100	Reportes	Reporte de seguimiento, oficios	Existen peticiones ciudadanas para realizar los reportes
ACTIVIDAD 2.4 Gestionar 720 audiencias ciudadanas con la presidenta municipal en modalidades presenciales y/o vía telefónica (bajo demanda)	Número de audiencias ciudadanas, gestionadas	((Programado / Realizado)-1)*100	Audiencias	Material fotográfico, audiencia, reporte de atención a audiencias	A la ciudadanía le interesa las audiencias con la presidenta
ACTIVIDADES DEL COMPONENTE 3					

MUNICIPIO DE XICOTEPEC 2021 - 2024

MATRIZ DE INDICADORES PARA RESULTADOS 2023,

POR PROGRAMA PRESUPUESTARIO Y DEPENDENCIA.

Programa presupuestario: Dirección Estratégica de Gobierno

Unidad Responsable: Presidencia Municipal (Coordinación Ejecutiva de Presidencia)

EJE DE GOBIERNO: Orden Institucional, Transparencia y Buen gobierno

TEMÁTICA DE ACTUACIÓN: 6 Dirección Estratégica de Gobierno

	INDICADORES				
OBJETO O RESUMEN NARRATIVO	**NOMBRE**	**FORMULA**	**DIMENSIÓN TIPO FRECUENCIA**	**MEDIOS DE VERIFICACIÓN**	**SUPUESTOS**
ACTIVIDAD 3.1 Realizar 17 campañas de comunicación social institucional oficiales traves de redes sociales oficiales y por medios digitales	Número de campañas de comunicación social, realizadas	((Programado / Realizado)-1)*100	Campañas	Material fotográfico, difusión, material de integración para campaña	Se cuenta con los insumos para las campañas
ACTIVIDAD 3.2 Realizar 12 campañas de comunicación oficial por medios impresos	Número de campañas por medios digitales, realizadas	((Programado / Realizado)-1)*100	Campañas	Documento impreso de campaña, material de integración	Se cuenta con los insumos para las campañas
ACTIVIDAD 3.3 Gestionar 2 espacios permanente de radiodifusión para las actividad institucionales de la administración	Número de espacios permanentes de radiodifusión, gestionados	((Programado / Realizado)-1)*100	Espacios	Gestión de espacio, material fotográfico, calendario de sesiones	Las radiodifusoras aceptan el espacio para la administración
ACTIVIDAD 3.4 Brindar 168 apoyos en diseño y difusión a las acciones implementadas por las áreas gubernamentales (bajo demanda)	Número de apoyos en diseño y difusión a las acciones, brindadas	((Programado / Realizado)-1)*100	Apoyos	Oficio de apoyo, apoyo de difusión, apoyo de diseño	Solicitan el apoyo las áreas en diseño y difusión
ACTIVIDADES DEL COMPONENTE 4					
ACTIVIDAD 4.1 Efectuar 12 acciones administrativas que permitan el correcto funcionamiento de la dependencia (bajo demanda)	Número de actividades administrativas que permitan el correcto funcionamiento de la dependencia, efectuadas	((Programado / Realizado)-1)*100	Acciones	Reporte de actividades administrativas, requisiciones	Existen actividades para el desarrollo del correcto funcionamiento del área
ACTIVIDAD 4.2 Realizar 12 acciones en representación y/o vinculación de la dependencia que ayuden a fortalecerla (bajo demanda)	Número de acciones en representación y/o vinculación de la dependencia que ayuden a fortalecerla, realizadas	((Programado / Realizado)-1)*100	Acciones	Reporte de actividades de representación y/o vinculación, requisiciones	Existen acciones de representación y/o vinculación en el área
ACTIVIDAD 4.3 Tramitar 25 pagos de nómina para los servidores adscritos a la dependencia.	Número de pagos de nómina para servidores, tramitados	((Programado / Realizado)-1)*100	Pagos	Nómina, tickets de nómina firmados	Se cuentan con los insumos necesarios para tramitar el pago de nómina

MUNICIPIO DE XICOTEPEC 2021 - 2024

MATRIZ DE INDICADORES PARA RESULTADOS 2023,

POR PROGRAMA PRESUPUESTARIO Y DEPENDENCIA.

Programa presupuestario: Legalidad y Estado de Derecho

Unidad Responsable: Sindicatura Municipal

EJE DE GOBIERNO: 3 Orden Institucional, Transparencia y Buen Gobierno

TEMÁTICA DE ACTUACIÓN: 7 Legalidad Institucional conforme al Estado de Derecho

	INDICADORES				
OBJETO O RESUMEN NARRATIVO	NOMBRE	FORMULA	DIMENSIÓN TIPO FRECUENCIA	MEDIOS DE VERIFICACIÓN	SUPUESTOS
FIN					
Contribuir a la consolidación del modelo gubernamental sustentado en resultados con sujeción a evaluación del desempeño, mediante el cual se posibilite un óptimo funcionamiento de la administración con orden, control, consenso y sanidad financiera	Atención de las áreas de oportunidad derivadas de la calificación obtenida en la evaluación realizada respecto a la participación de la administración en la atención a la Guía Consultiva de Desempeño Municipal del INAFED	V1 V1 Calificación obtenida en la evaluación realizada respecto a la participación de la administración en la atención a la Guía Consultiva de Desempeño Municipal del INAFED	Eficacia Estratégico Anual	Seguimiento y atención a evaluación efectuada respecto a la adopción de la Guía Consultiva de Desempeño del INAFED Seguimiento a la calificación emitida por instancia evaluadora en el ámbito local respecto a la atención de la Guía Consultiva de Desempeño del INAFED.	La administración expresa su compromiso de seguimiento y mejora de la calificación obtenida en la adopción de la Guía Consultiva de Desempeño emitida por el INAFED; misma que es apoyada por el Cabildo Municipal avalando la inscripción de la gestión 2021-2024 en el programa correspondiente El INAFED, a través de una instancia de educación superior del estado, la región o el municipio, así como en coordinación con el Gobierno del Estado, efectúan en tiempo y forma el seguimiento a la evaluación respecto a la adopción de la Guía
PROPÓSITO					
El Gobierno de Xicotepec cuenta con mecanismos legales que garantizan apego a derecho en los actos efectuados por la autoridad, dentro del marco del Estado de Derecho.	Porcentaje de mecanismos que permiten garantizan apego al derecho en los actos de autoridad realizados por el Ayuntamiento, implementados	((V1/v2)-1)*100 V1 Número de mecanismos que permiten garantizan apego al derecho en los actos de autoridad realizados por el Ayuntamiento, implementados / V2 Total de mecanismos programados a implementar	Eficacia Estratégico Anual	Reporte de Opiniones Jurídicas emitidas. Reporte de Atención a Sentencias Emitidas en contra del Ayuntamiento. Reportes de Atención a Recursos de Inconformidad Presentados.	La Sindicatura Municipal cuenta con la información suficiente y adecuada para analizar, valorar y resolver los asuntos puestos a su competencia, principalmente de los actos de autoridad realizados por el Ayuntamiento. La Sindicatura Municipal cuenta con los recursos técnicos, financieros, humanos y materiales para atender las sentencias y/o recomendaciones emitidas.
COMPONENTES:					
COMPONENTE 1					
Asesoría Legal, Institucionalizada	Porcentaje de acciones para la asesoría legal, brindadas	((V1/v2)-1)*100 V1 Número de atenciones de calidad realizadas / V2 Total de atenciones de calidad programadas a brindar	Eficacia Gestión Trimestral	Opiniones jurídicas, oficios. Expedientes, solicitud, listado de acciones	Se cuenta con las herramientas suficientes para la asesoría legal
COMPONENTE 2					
Atención Jurídica Elevando la Calidad de Servicio prestado por el Juzgado Municipal, Garantizada	Porcentaje de ciudadanos atendidos con calidad del Juzgado Municipal, otorgadas	((V1/v2)-1)*100 V1 Número de atenciones jurídicas otorgadas / V2 Total de atenciones jurídicas programadas a otorgar	Eficacia Gestión Mensual	Solicitudes de atención, recursos de inconformidad, sentencias, solicitud	Se cuenta con los documentos originales que ratifiquen el lugar y fecha de nacimiento.
COMPONENTE 3					
Acciones de fortalecimiento institucional, ejecutadas	Porcentaje de acciones de organización y funcionamiento interno, ejecutadas	((V1/v2)-1)*100 V1 Número de acciones de organización y funcionamiento interno ejecutadas / V2 Total de acciones programadas a ejecutar	Eficacia Gestión Mensual	Reporte de actividades, requisiciones, solicitud de trámite	Se cuentan con acciones para llevar a cabo la organización y funcionamiento correcto del recurso
ACTIVIDADES DEL COMPONENTE 1					
ACTIVIDAD 1.1 Atender 12 recomendaciones y/o quejas de Derechos Humanos, Estatales y/o Nacionales (bajo demanda)	Número de expedientes de recomendaciones y/o quejas de derechos Humanos, atendidos.	((Programado / Realizado)-1)*100	Expedientes	Expedientes, reporte, solicitud, oficio expedidos.	Se cuenta con expedientes de atención.
ACTIVIDAD 1.2 Brindar 235 Acciones de Orientación Jurídica a la población del municipio que requiera el servicio (bajo demanda)	Número de Acciones de Orientación Jurídica a la población del municipio, requeridas	((Programado / Realizado)-1)*100	Convenios	Solicitudes de orientación, papeles de trabajo, resoluciones	Se cuenta con personal profesional necesario para atender acciones de orientación, elaboradas.
ACTIVIDAD 1.3 Atender 5 recurso de inconformidad presentado ante el Ayuntamiento (bajo demanda)	Número de recursos de inconformidad, atendidas	((Programado / Realizado)-1)*100	Opiniones	Recurso de inconformidad, atención del recurso de inconformidad	Presentan ante el Ayuntamiento recursos de inconformidad
ACTIVIDAD 1.4 Atender 10 sentencias derivadas de los procedimientos judiciales en los que se requiera al Ayuntamiento (bajo demanda)	Número de acciones de sentencias derivadas de procedimientos judiciales, atendidas	((Programado / Realizado)-1)*100	Acciones	Sentencias, solicitud de atención	Se cuenta con sentencias para su atención
ACTIVIDAD 1.5 Atender 5 demandas presentadas en el Tribunal de Justicia Administrativa	Número de trámites de demandas presentadas en el tribunal, atendidas	((Programado / Realizado)-1)*100	Trámites	Solicitudes, trámites de atención.	Se cuenta con las herramientas suficientes para la gestión de trámites
ACTIVIDADES DEL COMPONENTE 2					
ACTIVIDAD 2.1 Realizar 120 juicios de rectificaciones de actas vía judicial	Número de juicios de rectificaciones de actas vía judicial, atendidas	((Programado / Realizado)-1)*100	Juicios	oficio de solicitudes, resultados de juicio	Existen solicitudes, se cuenta con expedientes
ACTIVIDAD 2.2 Realizar 80 juicios ejecutivos mercantiles	Número de juicios ejecutivos mercantiles, solicitados.	((Programado / Realizado)-1)*100	Juicios	oficio de solicitudes, resultados de juicio	Existen solicitudes, se cuenta con expedientes.
ACTIVIDAD 2.3 Realizar 60 diligencias de Jurisdicción voluntaria	Número de diligencias de Jurisdicción voluntaria, solicitudes	((Programado / Realizado)-1)*100	Diligencias	oficio de solicitudes, resultados de juicio	Existen solicitudes, se cuenta con expedientes.
ACTIVIDAD 2.4 Dictaminar 120 sentencias definitivas	Número de dictámenes de sentencias definitivas	((Programado / Realizado)-1)*100	Sentencias	Dictámenes, oficios, resultados.	Se cuenta con expedientes.
ACTIVIDAD 2.5 Realizar 2 campañas de rectificaciones de acta de nacimiento vía judicial	Número de ncampañas de rectificaciones de acta de nacimiento vía judicial, realizadas	((Programado / Realizado)-1)*100	Campañas	Oficio de difusión, material de apoyo para difusión.	Se cuenta con personal profesional necesario para garantizar la difusión.
ACTIVIDAD 2.6 Imposicion de 68 sanciones a presuntos infractores del Bando de Policía y Gobierno	Número de sanciones impuestas, realizadas.	((Programado / Realizado)-1)*100	Acciones	Quejas, atención de la queja, oficios	Existen denuncias ciudadanas de infracciones del Bando de Policía y Gobierno.
ACTIVIDAD 2.7 Mediación de 12 problemas comunitarios.	Número de mediación de problemas comunitarios, realizadas.	((Programado / Realizado)-1)*100	Acciones	Oficios de solicitud, atención de solicitudes. Formato de pago.	Existen solicitudes de apoyo para la mediación de problemas comunitarios.

MUNICIPIO DE XICOTEPEC 2021 - 2024

MATRIZ DE INDICADORES PARA RESULTADOS 2023,

POR PROGRAMA PRESUPUESTARIO Y DEPENDENCIA.

Programa presupuestario: Legalidad y Estado de Derecho

Unidad Responsable: Sindicatura Municipal

EJE DE GOBIERNO: 3 Orden Institucional, Transparencia y Buen Gobierno

TEMÁTICA DE ACTUACIÓN: 7 Legalidad Institucional conforme al Estado de Derecho

	INDICADORES				
OBJETO O RESUMEN NARRATIVO	NOMBRE	FORMULA	DIMENSIÓN TIPO FRECUENCIA	MEDIOS DE VERIFICACIÓN	SUPUESTOS
ACTIVIDAD 2.8 Expedicion de 25 Constancias de hechos.	Número de expedicion de constancias de hechos , atendidas	((Programado / Realizado)-1)*100	Pagos	Oficios de solicitud, atención de solicitudes. Formato de pago.	Existen solicitudes de constancia de hechos para su atención.

ACTIVIDADES DEL COMPONENTE 3

ACTIVIDAD 3.1 Efectuar 12 actividades administrativas que permitan el correcto funcionamiento de la dependencia (bajo demanda)	Número de actividades administrativas que permitan el correcto funcionamiento de la dependencia, efectuadas	((Programado / Realizado)-1)*100	Acciones	Reporte de actividades administrativas, requisiciones	Existen actividades para el desarrollo del correcto funcionamiento del área
ACTIVIDAD 3.2 Realizar 12 acciones en representación y/o vinculación de la dependencia que ayuden a fortalecerla (bajo demanda)	Número de acciones en representación y/o vinculación de la dependencia que ayuden a fortalecerla, realizadas	((Programado / Realizado)-1)*100	Acciones	Reporte de actividades de representación y/o vinculación, requisiciones	Existen acciones de representación y/o vinculación en el área
ACTIVIDAD 3.3 Tramitar 25 pagos de nómina para los servidores adscritos a la dependencia.	Número de pagos de nómina para servidores, tramitados	((Programado / Realizado)-1)*100	Pagos	Nómina, tickets de nómina firmados	Se cuentan con los insumos necesarios para tramitar el pago de nómina

MUNICIPIO DE XICOTEPEC 2021 - 2024

MATRIZ DE INDICADORES PARA RESULTADOS 2023,

POR PROGRAMA PRESUPUESTARIO Y DEPENDENCIA.

Programa presupuestario: Certeza Institucional

Unidad Responsable: Secretaría del Ayuntamiento

EJE DE GOBIERNO: 3 Orden Institucional, Transparencia y Buen Gobierno

TEMÁTICA DE ACTUACIÓN: 8 Consenso Institucional y Certeza Poblacional

	INDICADORES				
OBJETO O RESUMEN NARRATIVO	**NOMBRE**	**FORMULA**	**DIMENSIÓN TIPO FRECUENCIA**	**MEDIOS DE VERIFICACIÓN**	**SUPUESTOS**
FIN					
Contribuir a la consolidación del modelo gubernamental sustentado en resultados con sujeción a evaluación del desempeño, mediante el cual se posibilite un óptimo funcionamiento de la administración con orden, control, consenso y sanidad financiera	Atención de las áreas de oportunidad derivadas de la calificación obtenida en la evaluación realizada respecto a la participación de la administración en la atención a la Guía Consultiva de Desempeño Municipal del INAFED	**V1** V1 Calificación obtenida en la evaluación realizada respecto a la participación de la administración en la atención a la Guía Consultiva de Desempeño Municipal del INAFED	**Eficacia** **Estratégico** **Anual**	Seguimiento y atención a evaluación efectuada respecto a la adopción de la Guía Consultiva de Desempeño del INAFED Seguimiento a la calificación emitida por instancia evaluadora en el ámbito local respecto a la atención de la Guía Consultiva de Desempeño del INAFED	La administración expresa su compromiso de seguimiento y mejora de la calificación obtenida en la adopción de la Guía Consultiva de Desempeño emitida por el INAFED; misma que es apoyada por el Cabildo Municipal avalando la inscripción de la gestión 2021-2024 en el programa correspondiente El INAFED, a través de una instancia de educación superior del estado, la región o el municipio, así como en coordinación con el Gobierno del Estado, ofertarán en tiempo y forma el procedimiento y la evaluación exigente a la adopción de la Guía
PROPÓSITO					
El H. Ayuntamiento de Xicotepec cuentan con mecanismos que promueven un entorno institucional de colaboración en favor del desarrollo municipal, así como para la protección y bienestar integral de la población	Porcentaje de mecanismos que promueven un entorno institucional para el H. Ayuntamiento y su administración local implementados	**((V1/v2)-1)*100** V1 Número de mecanismos que promueven un entorno institucional para el H. Ayuntamiento y su administración local, implementados / V2 Total de mecanismos programados a implementar	**Eficacia** **Estratégico** **Anual**	Actas de Cabildo Municipal. Listado de Acuerdos establecidos en el marco de las Sesiones Ordinarias y/o Extraordinarias del Cabildo. Copias Certificadas de publicaciones oficiales para favorecer un entorno institucional y garantizar un	La Gestión Municipal 2021-2024 cuenta con los recursos humanos, y técnicos para el buen desempeño de Ayuntamiento. Las condiciones del contexto son favorables para realizar las sesiones de trabajo correspondientes al Cabildo Municipal.
COMPONENTES:					
COMPONENTE 1					
Colaboración y consenso institucional, gestionado	Porcentaje de acciones para la colaboración y consenso institucional gestionadas	**((V1/v2)-1)*100** V1 Número de acciones para la colaboración y consenso institucional, gestionadas / V2 Total de acciones programadas a gestionar	**Eficacia** **Gestión** **Trimestral**	Cartilla militar, acuse de recibido, material fotográfico, lista de beneficiados, calendario de sesiones, lista de asistentes, difusión de línea, peticiones ciudadanas	Se cuenta con los insumos suficientes y necesarios para la colaboración y consenso institucional
COMPONENTE 2					
Gestión legal, poblacional y archivística, garantizada	Porcentaje de acciones para la gestión legal, poblacional y archivística garantizada	**((V1/v2)-1)*100** V1 Número de acciones para la gestión legal, poblacional y archivística garantizada / V2 Total de acciones programadas a garantizar	**Eficacia** **Gestión** **Mensual**	Material fotográfico, libros, registro de libros, registro de trámites, material fotográfico, oficio de gestión	Se cuenta con las herramientas necesarias para la gestión legal, poblacional y archivística
COMPONENTE 3					
Acciones de fortalecimiento institucional, ejecutadas	Porcentaje de acciones de organización y funcionamiento interno, ejecutadas	**((V1/v2)-1)*100** V1 Número de acciones de organización y funcionamiento interno ejecutadas / V2 Total de acciones programadas a ejecutar	**Eficacia** **Gestión** **Mensual**	Reporte de actividades, requisiciones, solicitud de trámite	Se cuentan con acciones para llevar a cabo la organización y funcionamiento correcto del recurso
ACTIVIDADES DEL COMPONENTE 1					
ACTIVIDAD 1.1 Celebrar 36 sesiones ordinarias y/o extraordinarias de cabildo	Número de sesiones ordinarias y/o extraordinarias celebradas	((Programado / Realizado)-1)*100	Sesiones	Calendario de sesiones, material fotográfico, actas de sesión	Se cuenta con el quorum para la sesión
ACTIVIDAD 1.2 Registrar 1,800 documentos ingresados a través de la oficialía de partes (bajo demanda)	Número de documentos ingresados en oficialía de partes, registrados	((Programado / Realizado)-1)*100	Documentos	Registro de documentos, listado de ingreso	Se cuenta con documentos para su registro
ACTIVIDAD 1.3 Emitir 1,800 constancias para la certeza jurídica de los ciudadanos (bajo demanda)	Número de constancias para la certeza jurídica, emitidas	((Programado / Realizado)-1)*100	Constancias	Constancias, documento que acredite la emisión	Los ciudadanos solicitan constancias
ACTIVIDAD 1.4 Realizar 450 registros de clase para la emisión de la cartilla militar (bajo demanda)	Número de registros de clase para la emisión de la cartilla militar, realizados	((Programado / Realizado)-1)*100	Registros	Requisitos, cartilla, listado de beneficiados	Se cuenta con la participación de los jóvenes
ACTIVIDAD 1.5 Realizar 1 sorteo del S.M.N. Clase 2005 y Remisos	Número de sorteo para conocer resultado de S.M.N. realizado	((Programado / Realizado)-1)*100	Cartillas Militares	Cartilla militar, acuse de recibido, material fotográfico, lista de beneficiados	Los jóvenes asisten para conocer el resultado del sorteo del S.M.N.
ACTIVIDAD 1.6 Realizar seguimiento a la operación del módulo de atención ciudadana	Número de personas atendidas en el modulo, realizados	((Programado / Realizado)-1)*100	Módulos	Material fotográfico, documentos que entregar en el módulo	Los ciudadanos tiene interés en participar en el módulo
ACTIVIDAD 1.8 Atender 1,200 peticiones ciudadana presentadas garantizando su registro y seguimiento	Número de peticiones ciudadanas, atendidas	((Programado / Realizado)-1)*100	Peticiones	Petición ciudadana, documento de atención a la petición, oficio al área responsable	Se cuenta con peticiones ciudadanas para el registro y canalización
ACTIVIDAD 1.9 Efectuar 120 registros de Fierros, Marcas y Señales ante la Secretaría de Desarrollo Rural, Sustentabilidad y Ordenamiento Territorial del Estado de Puebla (bajo demanda)	Número de registros de fierros, marcas y señales, efectuados	((Programado / Realizado)-1)*100	Registros	Registros, material fotográfico, inventario	Se cuenta con el padrón de ganaderos actualizado.
ACTIVIDADES DEL COMPONENTE 2					
ACTIVIDAD 2.1 Atender 8,000 trámites de registro civil a través de formas valoradas (bajo demanda)	Número de trámites de registro civil, efectuados	((Programado / Realizado)-1)*100	Trámites	Requisitos de trámite, listado de trámites, registros, material fotográfico	Se cuenta con los elementos necesarios para los trámites
ACTIVIDAD 2.2 Realizar 1 accion de empastado ymantenimiento a los libros del registro civil.	Número de acciones de mantenimiento a los libros de registro civil, realizadas	((Programado / Realizado)-1)*100	Acciones	Material fotográfico, libros, registro de libros	Se cuenta con los recursos para las acciones de mantenimiento
ACTIVIDAD 2.3 Efectuar 1 acción de respaldo digital de la base de datos del registro civil	Número de acciones de respaldo digital, efectuadas	((Programado / Realizado)-1)*100	Acciones	Respaldo, oficio de entrega, documento que avale la entrega	Existen las condiciones óptimas para realizar los respaldos
ACTIVIDAD 2.4 Realizar 4 clasificaciones archivísticas de los documentos municipales	Número de clasificaciones archivísticas, realizadas	((Programado / Realizado)-1)*100	Clasificaciones	Oficio de clasificación, material fotográfico con clasificación, oficio a áreas para clasificación	Se cuenta con las clasificaciones en tiempo

MUNICIPIO DE XICOTEPEC 2021 - 2024
MATRIZ DE INDICADORES PARA RESULTADOS 2023,
POR PROGRAMA PRESUPUESTARIO Y DEPENDENCIA.
Programa presupuestario: Certeza Institucional
Unidad Responsable: Secretaría del Ayuntamiento
EJE DE GOBIERNO: 3 Orden Institucional, Transparencia y Buen Gobierno
TEMÁTICA DE ACTUACIÓN: 8 Consenso Institucional y Certeza Poblacional

	INDICADORES				
OBJETO O RESUMEN NARRATIVO	NOMBRE	FORMULA	DIMENSIÓN TIPO FRECUENCIA	MEDIOS DE VERIFICACIÓN	SUPUESTOS
ACTIVIDAD 2.5 Gestionar 2 capacitaciones al personal responsable del archivo municipal	Número de capacitaciones al personal de archivo gestionadas	((Programado / Realizado)-1)*100	Capacitaciones	Oficio de gestión, lista para capacitación, material fotográfico	Se cuenta con la aceptación de la gestión para la capacitación
ACTIVIDADES DEL COMPONENTE 3					
ACTIVIDAD 3.1 Efectuar 12 actividades administrativas que permitan el correcto funcionamiento de la dependencia (bajo demanda)	Número de actividades administrativas que permitan el correcto funcionamiento de la dependencia, efectuadas	((Programado / Realizado)-1)*100	Acciones	Reporte de actividades administrativas, requisiciones	Existen actividades para el desarrollo del correcto funcionamiento del área
ACTIVIDAD 3.2 Realizar 12 acciones en representación y/o vinculación de la dependencia que ayuden a fortalecerla (bajo demanda)	Número de acciones en representación y/o vinculación de la dependencia que ayuden a fortalecerla, realizadas	((Programado / Realizado)-1)*100	Acciones	Reporte de actividades de representación y/o vinculación, requisiciones	Existen acciones de representación y/o vinculación en el área
ACTIVIDAD 3.3 Tramitar 26 pagos de nómina para los servidores adscritos a la dependencia	Número de pagos de nómina para servidores, tramitados	((Programado / Realizado)-1)*100	Pagos	Nómina, tickets de nómina firmados	Se cuentan con los insumos necesarios para tramitar el pago de nómina

MUNICIPIO DE XICOTEPEC 2021 - 2024

MATRIZ DE INDICADORES PARA RESULTADOS 2023,

POR PROGRAMA PRESUPUESTARIO Y DEPENDENCIA.

Programa presupuestario: Combate frontal a la pobreza y las carencias sociales

Unidad Responsable: Secretaría de Bienestar Municipal, Desarrollo Social y Desarrollo Rural

EJE DE GOBIERNO: 4 Bienestar Social y Rural

TEMÁTICA DE ACTUACIÓN: 9 Combate Frontal a la Pobreza y las Carencias Sociales

	INDICADORES				
OBJETO O RESUMEN NARRATIVO	**NOMBRE**	**FORMULA**	**DIMENSIÓN TIPO FRECUENCIA**	**MEDIOS DE VERIFICACIÓN**	**SUPUESTOS**
FIN					
Contribuir a la reducción de los niveles de marginación y pobreza del Municipio de Xicotepec, mediante la ejecución de planes, programas y acciones estratégicas que incidan en el incremento de la calidad de vida de los habitantes, la regeneración del tejido social y el fortalecimiento del sentido de identidad	Variación porcentual del número de personas en situación de pobreza	**((V1/v2)-1)*100** V1 Personas en situación de pobreza 2023 / V2 Personas en situación de pobreza 2022	Eficacia Estratégico Anual	Informe anual sobre la situación de pobreza y rezago social	La Secretaría de Bienestar Federal emite en tiempo y forma el informe anual
PROPÓSITO					
Los ciudadanos disponen de programas y acciones que contribuyen al combate de la pobreza municipal	Variación porcentual del número de personas en situación de pobreza extrema	**((V1/v2)-1)*100** V1 Población que sufre de pobreza extrema 2023 / V2 Población que sufre de pobreza extrema 2022	Eficacia Estratégico Anual	Informe anual sobre la situación de pobreza y rezago social	La Secretaría de Bienestar Federal emite en tiempo y forma el informe anual
COMPONENTES:					
COMPONENTE 1					
Esquema de proximidad ciudadana y corresponsabilidad, operando	Porcentaje de actividades de proximidad ciudadana y corresponsabilidad operando	**((V1/v2)-1)*100** V1 Número de actividades de proximidad ciudadana y corresponsabilidad operando / V2 Total de actividades programadas a operar	Eficacia Gestión Semestral	Lista de asistencia, minutas de trabajo, material fotográfico, material de reuniones	Se cuenta con las condiciones óptimas para la proximidad ciudadana y corresponsabilidad
COMPONENTE 2					
Estrategia de atención y combate a los niveles de vulnerabilidad y pobreza, creada	Porcentaje de estrategias de atención y combate a la vulnerabilidad y pobreza realizados	**((V1/v2)-1)*100** V1 Número de estrategias de atención y combate a la vulnerabilidad y pobreza realizados / V2 Total de estrategias programadas a realizar	Eficacia Gestión Trimestral	Lista de beneficiados, documento que acredite el programa, material fotográfico, oficio de gestión, requisitos	Se cuenta con el interés de los sectores públicos y personas para las estrategias de atención
COMPONENTE 3					
Acciones de fortalecimiento institucional, ejecutadas	Porcentaje de acciones de organización y funcionamiento interno, ejecutadas	**((V1/v2)-1)*100** V1 Número de acciones de organización y funcionamiento interno ejecutadas / V2 Total de acciones programadas a ejecutar	**Eficacia** **Gestión** **Mensual**	Reporte de actividades, requisiciones, solicitud de trámite	Se cuentan con acciones para llevar a cabo la organización y funcionamiento correcto del recurso
ACTIVIDADES DEL COMPONENTE 1					
ACTIVIDAD 1.1 Renovación de 35 Consejos de Vida Vecinal	Número de consejos de vida vecinal, renobados	((Programado / Realizado)-1)*100	Comités	Minutas de trabajo, convocatoria, material fotográfico	Los vecinos tienen interés en participar en los comités
ACTIVIDAD 1.2 Implementar 110 esquema de proximidad ciudadana (jornadas de proximidad)	Número de esquemas de proximidad ciudadana, implementados	((Programado / Realizado)-1)*100	Esquema	Padrones de beneficiarios, convocatorias, material fotográfico	Existen las condiciones sociales y políticas para implementar el esquema
ACTIVIDAD 1.3 Celebrar 150 reuniones de trabajo con los Consejos de Vida Vecinal	Número de reuniones de trabajo con consejos de vida vecinal, celebrados	((Programado / Realizado)-1)*100	Reuniones	Listas de asistencia, material fotográfico, bitácoras de reuniones	Los ciudadanos acuden a las reuniones
ACTIVIDAD 1.4 Gestionar 10 jornadas de capacitación con instituciones educativas y asociaciones civiles	Número de jornadas de capacitación, gestionadas	((Programado / Realizado)-1)*100	Jornadas	Convocatorias, listas de asistencia, material fotográfico	Existen esquemas de comunican y vinculación con instrucciones educativas y asociaciones civiles
ACTIVIDADES DEL COMPONENTE 2					
ACTIVIDAD 2.1 Ejecutar 1 programa de entrega de paquetes alimenticios	Número de paquetes alimenticios del programa AMA, entregados	((Programado / Realizado)-1)*100	Programa	Reglas de operación, padrón de beneficiarios, expedientes, material fotográfico	Los ciudadanos tienen interés en empadronarse al programa
ACTIVIDAD 2.2 Apoyar entregas de programas federales	Número de entregas federales, apoyadas	((Programado / Realizado)-1)*100	Entregas	oficio de apoyo, material fotográfico, oficio de comisión	Las delegaciones solicitan apoyo al municipio
ACTIVIDAD 2.3 Gestionar 6 programas en apoyo de ciudadanos en estado vulnerable, como personas de la tercera edad, personas en estado de marginación y mujeres madres solteras; con los gobiernos estatal y federal	Número de programas de apoyo a grupos vulnerables, gestionados	((Programado / Realizado)-1)*100	Programa	Convocatorias, oficios de gestión y lista de posibles beneficiarios	Existen convocatorias para solicitar y gestionar programas
ACTIVIDADES DEL COMPONENTE 3					
ACTIVIDAD 3.1 Efectuar 12 actividades administrativas que permitan el correcto funcionamiento de la dependencia (bajo demanda)	Número de actividades administrativas que permitan el correcto funcionamiento de la dependencia, efectuadas	((Programado / Realizado)-1)*100	Actividades	Reporte de actividades administrativas, requisiciones	Existen actividades para el desarrollo del correcto funcionamiento del área
ACTIVIDAD 3.2 Realizar 12 acciones en representación y/o vinculación de la dependencia que ayuden a fortalecerla (bajo demanda)	Número de acciones en representación y/o vinculación de la dependencia que ayuden a fortalecerla, realizadas	((Programado / Realizado)-1)*100	Acciones	Reporte de actividades de representación y/o vinculación, requisiciones	Existen acciones de representación y/o vinculación en el área
ACTIVIDAD 3.3 Tramitar 25 pagos de nómina para los servidores adscritos a la dependencia	Número de pagos de nómina para servidores, tramitados	((Programado / Realizado)-1)*100	Pagos	Nómina, tickets de nómina firmados	Se cuentan con los insumos necesarios para tramitar el pago de nómina

MUNICIPIO DE XICOTEPEC 2021 - 2024

MATRIZ DE INDICADORES PARA RESULTADOS 2023,

POR PROGRAMA PRESUPUESTARIO Y DEPENDENCIA.

Programa presupuestario: Regeneración y Fortalecimiento del Tejido Social

Unidad Responsable: Secretaría de Desarrollo Humano y Educación

EJE DE GOBIERNO: Eje 4 Bienestar Social y Rural

TEMÁTICA DE ACTUACIÓN: 10 Regeneración y Fortalecimiento del Tejido Social

	INDICADORES				
OBJETO O RESUMEN NARRATIVO	NOMBRE	FORMULA	DIMENSIÓN TIPO FRECUENCIA	MEDIOS DE VERIFICACIÓN	SUPUESTOS
FIN					
Contribuir a la reducción de los niveles de marginación y pobreza del Municipio de Xicotepec, mediante la ejecución de planes, programas y acciones estratégicas que incidan en el incremento de la calidad de vida de los habitantes, la regeneración del tejido social y el fortalecimiento del sentido de identidad.	Variación porcentual del número de personas en situación de pobreza	((V1/v2)-1)*100 V1 Personas en situación de pobreza 2022 / V2 Personas en situación de pobreza 2021	Eficacia Estratégico Anual	Informe anual sobre la situación de pobreza y rezago social	La Secretaría de Bienestar Federal emite en tiempo y forma el informe anual
PROPÓSITO					
El Gobierno Municipal cuenta con un marco de actuación que garantiza el desarrollo pleno e integral de las presentes y futuras generaciones con apego, reconocimiento y exaltación del sentido de identidad	Variación porcentual del número de personas vulnerables por carencias sociales	((V1/v2)-1)*100 V1 Número de personas vulnerables por carencias sociales en 2023 / V2 Número de personas vulnerables por carencias sociales en 2022	Eficacia Estratégico Anual	Informe anual sobre la situación de pobreza y rezago social	La Secretaría de Bienestar Federal emite en tiempo y forma el informe anual
COMPONENTES:					
COMPONENTE 1					
Modelo integral que promueve la igualdad, equidad, inclusión y participación de las mujeres en la toma de decisiones, creado	Porcentaje de acciones para el modelo integral creado	((V1/v2)-1)*100 V1 Número de acciones para el modelo integral creado / V2 Total de acciones programadas a crear	Eficacia Gestión Trimestral	Difusión del día, material fotográfico, lista de beneficiados, lista de asistentes, expedientes, convenios	Se cuenta con los insumos suficientes y autorizaciones para crear el modelo integral
COMPONENTE 2					
Acciones para la promoción de actividades físicas, recreativas, deportivas y de esparcimiento para el mejoramiento de la salud y el fortalecimiento del tejido social, realizadas	Porcentaje de acciones para la promoción de actividades realizadas	((V1/v2)-1)*100 V1 Número de acciones para la promoción de actividades realizadas / V2 Total de acciones programadas a realizar	Eficacia Gestión Trimestral	Material fotográfico, lista de participantes, difusión, oficio de gestión, reportes	Se cuenta con las herramientas, interés y recursos para las activaciones
COMPONENTE 3					
Acciones para la promoción y difusión de la lectura en el municipio, realizadas	Porcentaje de acciones para la promoción y difusión de la lectura, realizadas	((V1/v2)-1)*100 V1 Número de acciones para la promoción y difusión de la lectura, realizadas / V2 Total de acciones programadas a realizar	Eficacia Gestión Trimestral	Difusión, material fotográfico, lista de asistentes, invitación	Se cuenta con el interés de la población en las acciones de fomento a la lectura
COMPONENTE 4					
Actividades para el fomento, fortalecimiento y promoción de jóvenes, implementados	Porcentaje de actividades para el fomento, fortalecimiento y promoción de jóvenes implementadas	((V1/v2)-1)*100 V1 Número de actividades para el fomento, fortalecimiento y promoción de jóvenes implementadas / V2 Total de actividades programadas a implementar	Eficacia Gestión Trimestral	Difusiones, material fotográfico, lista de asistentes, lista de actividades, lista de eventos, esquemas de capacitación	Los jóvenes tienen el interés de participar en las actividades realizadas
COMPONENTE 5					
Mecanismos para fortalecer las capacidades institucionales, el fomento a la educación y el civismo, realizadas	Porcentaje de mecanismos para fortalecer las capacidades institucionales, el fomento a la educación y el civismo realizadas	((V1/v2)-1)*100 V1 Número de mecanismos para fortalecer las capacidades institucionales, el fomento a la educación y el civismo realizadas / V2 Total de mecanismos programados a realizar	Eficacia Gestión Trimestral	Material fotográfico, lista de participantes, difusión, oficio de gestión, reportes, calendarios	Se cuenta con las herramientas necesarias para llevar a cabo los mecanismos del fomento a la educación
COMPONENTE 6					
Estrategia para incentivar la tenencia responsable de mascotas, establecida	Número de actividades para la tenencia responsable de mascotas, realizadas	((V1/v2)-1)*100 V1 Número de actividades para la tenencia responsable de mascotas, realizadas / V2 Total de actividades programadas a realizar	Eficacia Gestión Trimestral	Lista de beneficiados, material fotográfico, quejas ciudadanas, reporte, campañas	Se cuenta con las herramientas necesarias para promover la tenencia responsable de mascotas
COMPONENTE 7					
Mecanismo para garantizar la salud pública de Xicotepec, implementados	Porcentaje de mecanismos para la salud pública implementados	((V1/v2)-1)*100 V1 Número de mecanismos para la salud pública implementados / V2 Total de mecanismos programados a implementar	Eficacia Gestión Trimestral	squema de difusión, difusión, material fotográfico, documento de canalización, lista de asistencia, reportes	Se cuenta con los insumos necesarios y suficientes para garantizar la salud pública
COMPONENTE 8					
Acciones de fortalecimiento institucional, ejecutadas	Porcentaje de acciones de organización y funcionamiento interno, ejecutadas	((V1/v2)-1)*100	Eficacia	Reporte de actividades, requisiciones, solicitud de trámite	Se cuentan con acciones para llevar a cabo la organización y funcionamiento correcto del

MUNICIPIO DE XICOTEPEC 2021 - 2024

MATRIZ DE INDICADORES PARA RESULTADOS 2023,

POR PROGRAMA PRESUPUESTARIO Y DEPENDENCIA.

Programa presupuestario: Regeneración y Fortalecimiento del Tejido Social

Unidad Responsable: Secretaría de Desarrollo Humano y Educación

EJE DE GOBIERNO: Eje 4 Bienestar Social y Rural

TEMÁTICA DE ACTUACIÓN: 10 Regeneración y Fortalecimiento del Tejido Social

INDICADORES					
OBJETO O RESUMEN NARRATIVO	**NOMBRE**	**FORMULA**	**DIMENSIÓN TIPO FRECUENCIA**	**MEDIOS DE VERIFICACIÓN**	**SUPUESTOS**
		V1 Número de acciones de organización y funcionamiento interno ejecutadas / V2 Total de acciones programadas a ejecutar	Gestión Mensual		recurso

ACTIVIDADES DEL COMPONENTE 1

ACTIVIDAD 1.1 Brindar 200 asesorías jurídicas a mujeres en situación de violencia (bajo demanda)	Número de asesorías jurídicas a mujeres, brindadas	((Programado / Realizado)-1)*100	Asesorías	Lista de beneficiados, material fotográfico, expediente	Las mujeres acuden al Instituto Municipal a solicitar asesorías jurídicas
ACTIVIDAD 1.2 Otorgar 600 terapias psicológicas a mujeres en situación de violencia (bajo demanda)	Número de terapias psicológicas a mujeres, otorgadas	((Programado / Realizado)-1)*100	Terapias	Lista de beneficiados, material fotográfico, expediente	Las mujeres acuden al Instituto Municipal a terapias psicológicas
ACTIVIDAD 1.3 Celebrar 1 evento del día internacional de la Mujer	Número de eventos del día de la mujer, celebrados	((Programado / Realizado)-1)*100	Evento	Material de difusión, material fotográfico, reporte de evento	Las mujeres tienen interés en participar en el evento
ACTIVIDAD 1.4 Conmemorar 1 día internacional de la eliminación de la violencia contra la mujer	Número de días internacionales, conmemorados	((Programado / Realizado)-1)*100	Día	Material de difusión, material fotográfico, reporte de evento	Se cuenta con los insumos para la conmemoración
ACTIVIDAD 1.5 Efectuar 12 promociones del día naranja	Número de promociones del día naranja, efectuados	((Programado / Realizado)-1)*100	Promociones	Material difundido, evidencia fotográfica	Existen esquemas de coordinación con todas las dependencias municipales para la conmemoración
ACTIVIDAD 1.6 Celebrar 60 talleres de combate a la violencia de género, perspectiva de genero y tipos de violencia y empoderamiento de la mujer	Número de talleres de combate a la violencia de género, celebrados	((Programado / Realizado)-1)*100	Talleres	Lista de asistentes, material fotográfico, material de uso	Las mujeres asisten a los talleres ofertados
ACTIVIDAD 1.7 Establecer 12 esquemas de difusión permanente de los servicios que ofrece el instituto	Número de esquemas de difusión permanente, establecidos	((Programado / Realizado)-1)*100	Esquemas	Esquema de difusión, difusión	Las personas se interesan en el esquema de difusión
ACTIVIDAD 1.8 Realizar 40 canalizaciones de mujeres a diferentes instancias	Número de canalizaciones de mujeres, realizadas	((Programado / Realizado)-1)*100	Canalizaciones	Lista de beneficiadas, oficio de canalización a instancias, material fotográfico	Las instancias aceptan la canalización de ciudadanas
ACTIVIDAD 1.9 Brindar 30 acompañamiento de mujeres a otras instancias para su atención	Número de acompañamientos a mujeres, realizadas	((Programado / Realizado)-1)*100	Acompañamientos	Listado de beneficiadas, oficio, material fotográfico	Se dispone del recursos humano y financiero para brindar acompañamientos
ACTIVIDAD 1.10 Seguimiento a la instalación del sistema municipal para la igualdad de hombres y mujeres.	Número de sistemas municipales para la igualdad, seguimiento	((Programado / Realizado)-1)*100	Sistemas	Documento que avale el sistema, difusión	Se cuenta con los insumos para la instalación del sistema municipal
ACTIVIDAD 1.11 Celebrar 6 sesiones de coordinación municipal contra la violencia de género	Número de sesiones de coordinación municipal, celebrados	((Programado / Realizado)-1)*100	Sesiones	Minuta de sesión, material fotográfico, invitación a sesiones	Se cuenta con el interés de los involucrados en las sesiones
ACTIVIDAD 1.12 Promover 3 convenios de colaboración interinstitucional, municipal y con asociaciones civiles para instrumentar acciones afirmativas de género	Número de convenios de colaboración, promovidos	((Programado / Realizado)-1)*100	Firmas	Convenio firmado, material fotográfico, oficio de solicitud de convenio	Se cuenta con el interés de las instancias en participar en los convenios

ACTIVIDADES DEL COMPONENTE 2

ACTIVIDAD 2.1 Realizar 300 activaciones físicas al interior del municipio	Número de activaciones físicas al interior, realizadas	((Programado / Realizado)-1)*100	Activaciones	Material fotográfico, difusión de las activaciones, lista de asistentes	Se cuenta con el interés de las personas en asistir a las activaciones
ACTIVIDAD 2.2 Efectuar 8 eventos de feria	Número de torneos de feria, efectuados	((Programado / Realizado)-1)*100	Torneos	Material fotográfico, difusión del torneo, convocatoria, inscripciones	Los equipos responden a la convocatoria emitida
ACTIVIDAD 2.3 Celebrar 3 eventos de macrogimnasia en preescolares y primarias.	Número de eventos de macrogimnasia, celebrados	((Programado / Realizado)-1)*100	Eventos	Material fotográfico, invitaciones, difusión del evento	Las personas se interesan en el evento
ACTIVIDAD 2.4 Efectuar mini olimpiada	Número mini olimpiada, gestionadas	((Programado / Realizado)-1)*100	Miniolimpiada	Convocatoria, difusión, material fotográfico	Existen las condiciones sanitarias para celebrar el evento
ACTIVIDAD 2.5 Coordinar 1 participación de colonias al carnaval de Xicotepec	Número de participaciones de colonias al carnaval, coordinadas	((Programado / Realizado)-1)*100	Participaciones	Minutas de trabajo, material fotográfico, invitación	Las colonias tienen interés en participar en el carnaval
ACTIVIDAD 2.6 Realizar 6 presentaciones de los grupos de Activación física	Número de presentaciones de los grupos de Activación física, solicitadas	((Programado / Realizado)-1)*100	Presentaciones	Lista de asistentes, material fotográfico	Existen participantes para la presentación
ACTIVIDAD 2.7 Celebrar 1 día internacional de activación física	Número de días internacionales de activación física, celebrados	((Programado / Realizado)-1)*100	Día	Difusión, material fotográfico, invitación	Las personas asisten al evento convocado
ACTIVIDAD 2.8 Realizar cursos de verano deportivos y recreativos	Número de cursos de verano deportivos y recreativos	((Programado / Realizado)-1)*100	Cursos	Difusión, material fotográfico, invitación	Las personas asisten al evento convocado
ACTIVIDAD 2.9 Efectuar un evento de Xicotón y Xicotón Kids	Número de evento de Xicotón y Xicotón Kids, realizados	((Programado / Realizado)-1)*100	Eventos	Difusión, material fotográfico, invitación	Las personas asisten al evento convocado
ACTIVIDAD 2.10 Gestionar 36 apoyos deportivos.	Número de apoyos deportivos, gestionados	((Programado / Realizado)-1)*100	Apoyos	Difusión, material fotográfico, invitación	Las personas asisten al evento convocado
ACTIVIDAD 2.11 Realizar 3 eventos de juegos tradicionales en las localidades	Número de juegos tradicionales en las localidades, realizados.	((Programado / Realizado)-1)*100	Eventos	Difusión, material fotográfico, invitación	Las personas asisten al evento convocado
ACTIVIDAD 2.12 Atender 30 solicitudes de espacios públicos a ligas deportivas.	Número de solicitudes de espacios públicos a ligas deportivas, gestionados	((Programado / Realizado)-1)*100	Solicitudes	Difusión, material fotográfico	Las personas asisten al evento convocado
ACTIVIDAD 2.13 Atender 36 solicitudes de espacios públicos para escuelas y dependecias publicas	Número de solicitudes de espacios públicos para escuelas y dependecias publicas, recibidos	((Programado / Realizado)-1)*100	Solicitudes	Difusión, material fotográfico	Las personas asisten al evento convocado

ACTIVIDADES DEL COMPONENTE 3

ACTIVIDAD 3.1 Celebrar 432 eventos para la difusión y promoción de la lectura	Número de eventos para la difusión y promoción de la lectura, celebradas	((Programado / Realizado)-1)*100	Eventos	Difusión, material fotográfico, lista de asistentes	Se cuenta con el interés de las personas para los eventos
ACTIVIDAD 3.2 Realizar 8 curses de verano mis vacaciones en la biblioteca	Número de cursos de verano, realizadas	((Programado / Realizado)-1)*100	Cursos	Difusión de cursos, lista de asistentes, material fotográfico	Los padres tienen interés en llevar a sus hijos al curso
ACTIVIDAD 3.3 Celebrar 4 conferencias de promoción y difusión de la lectura	Número de conferencias de promoción, celebradas	((Programado / Realizado)-1)*100	Conferencias	Lista de asistentes, material fotográfico, invitación	Se cuenta la asistencia de los invitados
ACTIVIDAD 3.4 Elaborar 108 periódicos murales en fechas conmemorativas	Número de periódicos de trabajo, elaborados	((Programado / Realizado)-1)*100	Periódicos	Material fotográfico, periódicos, material de difusión de los periódicos murales	Se cuenta con los insumos y recurso para la elaboración de periódicos

MUNICIPIO DE XICOTEPEC 2021 - 2024

MATRIZ DE INDICADORES PARA RESULTADOS 2023,

POR PROGRAMA PRESUPUESTARIO Y DEPENDENCIA.

Programa presupuestario: Regeneración y Fortalecimiento del Tejido Social

Unidad Responsable: Secretaría de Desarrollo Humano y Educación

EJE DE GOBIERNO: Eje 4 Bienestar Social y Rural

TEMÁTICA DE ACTUACIÓN: 10 Regeneración y Fortalecimiento del Tejido Social

	INDICADORES				
OBJETO O RESUMEN NARRATIVO	NOMBRE	FORMULA	DIMENSIÓN TIPO FRECUENCIA	MEDIOS DE VERIFICACIÓN	SUPUESTOS
ACTIVIDAD 3.5 Realizar 12 reuniones de trabajo con bibliotecarios	Número de reuniones de trabajo, realizadas	((Programado / Realizado)-1)*100	Reuniones	Lista de asistentes, convocatoria, material fotográfico, minuta	Los bibliotecarios asisten a las reuniones
ACTIVIDADES DEL COMPONENTE 4					
ACTIVIDAD 4.1 Realizar 12 jornadas de bazar de emprendedores	Número de jornadas de bazar, realizadas	((Programado / Realizado)-1)*100	Jornadas	Difusión de jornada, material fotográfico, reporte de jornada	Se cuenta con la participación de los emprendedores en las jornadas
ACTIVIDAD 4.2 Realizar 6 eventos de capacitación a emprendedores para mejorar las ideas de venta y gestion de negocios.	Número de eventos de capacitación a emprendedores	((Programado / Realizado)-1)*100	Eventos	Oficio de invitación, expediente de comprobación de gastos, material fotográfico	Las instancias solicitan la partición del municipio en exposiciones
ACTIVIDAD 4.3 Coordinar 1 Visita guiada a la Secretaría de Economía con emprendedores para fomentar el crecimiento de este sector económico.	Número de acciones para fomentar el crecimiento del sector	((Programado / Realizado)-1)*100	Acciones	Invitación a ponentes, material fotográfico, material de difusión de las conferencias	Los ponentes tienen interés en participar en las conferencias
ACTIVIDAD 4.4 Fomentar la participación de las mujeres, mediante la implementación de una feria - exposición de tecnología y ciencia donde expongan inventos o creaciones.	Número de acciones para fomentar la feria - exposición de tecnología y ciencia.	((Programado / Realizado)-1)*100	Feria	Material para conferencia, material fotográfico, lista de asistentes	Los jóvenes asisten a las conferencias impartidas
ACTIVIDAD 4.5 Fomentar la ciencia y tecnología entre los niños y jóvenes por medio de la CONCYTEP mediante la exposición de dos vehículos con temática de ciencia y un planetario móvil.	Número de acciones para fomentar la ciencia y tecnología entre los niños y jóvenes	((Programado / Realizado)-1)*100	Acciones	Difusión de jornada, lista de asistentes, material fotográfico, convocatoria	Los jóvenes desarrollan proyectos innovadores
ACTIVIDAD 4.6 Fomentar entre los jóvenes de la zona, la oferta educativa de las diversas universidades mediante la difusión de sus planes y programas que ofrecen.	Número de acciones para difundir la oferta educativa del sector universitario del municipio.	((Programado / Realizado)-1)*100	Acciones	Lista de actividades, lista de beneficiados, difusión de actividades, material fotográfico	Existen los recursos económicos y humanos para participar en las jornadas realizadas por los consejos vecinales
ACTIVIDAD 4.7 Coordinar 12 conferencias con un exponente internacional destacado en su ámbito, que sirva como referencia a la población juvenil y permita apoyar sus logros.	Número de conferencias de promoción, realizadas.	((Programado / Realizado)-1)*100	Conferencias	Listas de asistencia, convocatorias, material fotográfico	Se cuenta con el interés de la población en participar.
ACTIVIDAD 4.8 Llevar a las instituciones educativas conferencias con temas de CTIM	Número de conferencias de promoción, realizadas.	((Programado / Realizado)-1)*100	Conferencias	Listas de asistencia, convocatorias, material fotográfico	Se cuenta con el interés de la población en participar.
ACTIVIDAD 4.8 Coordinar con las instituciones educativas diversos talleres prevencion del embarazo, sexualidad y psicosocial.	Número de talleres de prevencion del embarazo, sexualidad y psicosocia	((Programado / Realizado)-1)*100	Talleres	Listas de asistencia, convocatorias, material fotográfico	Se cuenta con el interés de la población en participar.
ACTIVIDAD 4.10 Coordinar eventos de capacitación de primeros auxilios, utilización de extintores y prevención del delito	Número de eventos de capacitación de primeros auxilios y prevención del delito, realizadas	((Programado / Realizado)-1)*100	Talleres	Listas de asistencia, convocatorias, material fotográfico	Se cuenta con el interés de la población en participar.
ACTIVIDAD 4.11 Orientar a los jóvenes a saber interactuar ante un posible evento de violencia y saber reacciones ante cualquier peligro.	Número de orientaciones de prevención de eventos de violencia. Realizadas	((Programado / Realizado)-1)*100	Orientaciones	Listas de asistencia, convocatorias, material fotográfico	Se cuenta con el interés de la población en participar.
ACTIVIDAD 4.12 Coordinar eventos de vinculación entre la población económicamente activa (mayores de 8 años), con empresas locales para dar a conocer su oferta laboral y requisitos par formar parte de sus grupos de trabajo.	Número de eventos de vinculación, realizados	((Programado / Realizado)-1)*100	Eventos	Listas de asistencia, convocatorias, material fotográfico	Se cuenta con el interés de la población en participar.
ACTIVIDAD 4.13 Coordinar solicitud de servicio social a diferentes instituciones educativas de nivel superiores para apoyar en la intervención de talleres, atención y orientación a jóvenes de diversas comunidades	Número de solicitud de servicio social, atendidas	((Programado / Realizado)-1)*100	Solicitudes	Listas de asistencia, convocatorias, material fotográfico	Se cuenta con el interés de la población en participar.
ACTIVIDAD 4.14 Fomentar la participación de instituciones educativas en el desarrollo y elaboración de Alebrijes con motivo de las celebraciones de día de muertos.	Número de acciones de fomento, realizadas	((Programado / Realizado)-1)*100	Acciones	Listas de asistencia, convocatorias, material fotográfico	Se cuenta con el interés de la población en participar.
ACTIVIDAD 4.15 Coordinar eventos de concurso de talento musical, "Tu espacio, tu momento" dirigido a jóvenes que buscan un espacio para exponer su talento en algún instrumento musical o cantando.	Número de eventos para promoción de talentos, realizadas.	((Programado / Realizado)-1)*100	Eventos	Listas de asistencia, convocatorias, material fotográfico	Se cuenta con el interés de la población en participar.
ACTIVIDAD 4.16 Coordinar la realización de actividades con la colaboración de IMJUVE del estado en localidades	Número de eventos de coolaboración, realizadas	((Programado / Realizado)-1)*100	Eventos	Convocatoria, material fotográfico, constancias de capacitación	Se cuenta con el interés de la población en participar.
ACTIVIDADES DEL COMPONENTE 5					
ACTIVIDAD 5.1 Organizar 8 desfiles conmemorativos en el municipio	Número de desfiles conmemorativos, organizados	((Programado / Realizado)-1)*100	Desfiles	Logística, material fotográfico, Lista de desfiles, reportes de eventos	Las personas asisten a los desfiles del municipio
ACTIVIDAD 5.2 Coordinar actividades para abatir el rezago educativo en el Municipio	Número de actividades para abatir el rezago educativo, realizados	((Programado / Realizado)-1)*100	Actividades	Actividades de promoción, material fotográfico, reporte de evento	Existe interés de la población a participar.
ACTIVIDAD 5.3 Coordinar la celebración de fechas relevantes en el Municipio	Número de eventos de conmemoración de fechas importantes en el municipio.	((Programado / Realizado)-1)*100	Eventos	Logística, material fotográfico, reporte de evento	Las personas asisten al evento
ACTIVIDAD 5.4 Coordinar 40 ceremonias cívicas	Número de ceremonias cívicas, coordinadas	((Programado / Realizado)-1)*100	Ceremonias	Calendario de ceremonias, material fotográfico	Las dependencias asisten a las ceremonias cívicas
ACTIVIDAD 5.5 Participar 1 feria de Xicotepec para la promoción educativa	Número de ferias de Xicotepec para la promoción educativa, participantes	((Programado / Realizado)-1)*100	Ferias	Oficio de solicitud de espacios, invitación a escuelas, material fotográfico, lista de asistencia	Las escuelas participan en la feria de Xicotepec
ACTIVIDAD 5.6 Coordinar y Diseñar 10 talleres para alumnos	Número de talleres , realizados	((Programado / Realizado)-1)*100	Día	Logística, material fotográfico, Lista de participación	Los comunidad estudiantil participan en los talleres.
ACTIVIDAD 5.7 Diseñar 2 talleres para maestros	Número de talleres para maestros, diseñados	((Programado / Realizado)-1)*100	Talleres	Oficio invitación a docentes, material de trabajo, listas de asistencia, material fotográfico	Los maestros tienen interés en participar en los talleres
ACTIVIDAD 5.8 Realizar 4 reuniones con directivos y padres de familia	Número de reuniones con directivos y padres de familia, realizados	((Programado / Realizado)-1)*100	Reuniones	Lista de asistentes, minutas de trabaja, material fotográfico	Asisten los directivos y padres de familia a las reuniones realizadas
ACTIVIDADES DEL COMPONENTE 6					
ACTIVIDAD 6.1 Aplicar 7,000 dosis de vacunas para mascotas	Número de dosis de vacunas para mascotas, aplicadas	((Programado / Realizado)-1)*100	Dosis	Lista de beneficiados, material fotográfico, difusión de vacunación	La jurisdicción sanitaria entrega las vacunas en tiempo y forma al municipio

MUNICIPIO DE XICOTEPEC 2021 - 2024

MATRIZ DE INDICADORES PARA RESULTADOS 2023,

POR PROGRAMA PRESUPUESTARIO Y DEPENDENCIA.

Programa presupuestario: Regeneración y Fortalecimiento del Tejido Social

Unidad Responsable: Secretaría de Desarrollo Humano y Educación

EJE DE GOBIERNO: Eje 4 Bienestar Social y Rural

TEMÁTICA DE ACTUACIÓN: 10 Regeneración y Fortalecimiento del Tejido Social

	INDICADORES				
OBJETO O RESUMEN NARRATIVO	**NOMBRE**	**FORMULA**	**DIMENSIÓN TIPO FRECUENCIA**	**MEDIOS DE VERIFICACIÓN**	**SUPUESTOS**
ACTIVIDAD 6.2 Efectuar 12 jornadas de esterilización de mascotas	Número de campañas de esterilización, efectuadas	((Programado / Realizado)-1)*100	Campañas	Difusión de campaña, material fotográfico	Se cuenta con los insumos suficientes y autorizaciones para las campañas
ACTIVIDAD 6.3Impartir 48 acciones de tenencia responsable de mascotas	Número de pláticas de tenencia responsable, impartidas	((Programado / Realizado)-1)*100	Pláticas	Lista de asistentes, material fotográfico, material para plática	Las personas tienen interés en recibir las pláticas
ACTIVIDADES DEL COMPONENTE 7					
ACTIVIDAD 7.1 Realizar 60 acciones para la prevención de Dengue, Zika, y Chikungunya	Número de acciones para la prevención del mosco del dengue, apoyados, realizadas	((Programado / Realizado)-1)*100	Acciones	Difusión, material fotográfico, reportes.	Se dispone del recursos humano y financiero para realizar las acciones
ACTIVIDAD 7.2 Realizar 60 publicaciones de promoción del cuidado de la salud	Número de publicaciones de promoción del cuidado de la salud, realizadas	((Programado / Realizado)-1)*100	Esquema	Esquema de difusión, difusión	Existe la coordinación con el área de comunicación social
ACTIVIDAD 7.3 Realizar 100 acciones para la prevención de la mortalidad materno-infantil	Número de acciones para la prevención de la mortalidad materno-infantil, realizadas	((Programado / Realizado)-1)*100	Estrategia	Listas de asistencia, diseño de la estrategia, calendario de eventos	La ciudadanía asiste a los eventos
ACTIVIDAD 7.4 Realizar 48 acciones para la prevención del embarazo en la adolesencia.	Número de acciones para la prevención del embarazo en la adolesencia. , realizadas	((Programado / Realizado)-1)*100	Acciones	Lista de asistencia, material de apoyo, reportes	La ciudadanía asiste a los eventos
ACTIVIDAD 7.5 Realizar 48 acciones para la prevención de las adicciones	Número de acciones para la prevención de adicciones, realizadas	((Programado / Realizado)-1)*100	Acciones	Lista de asistencia, material de apoyo, reportes	La ciudadanía asiste a los eventos
ACTIVIDAD 7.6 Realizar 48 acciones para la prevención de sobrepeso y obesidad	Número de acciones para la prevención de sobrepeso y obesidad, realizadas	((Programado / Realizado)-1)*100	Acciones	Lista de asistencia, material de apoyo, reportes	La ciudadanía asiste a los eventos
ACTIVIDAD 7.7 Realizar 12 acciones para la prevención de covid-19	Número de acciones para la prevención de covid-19, realizadas.	((Programado / Realizado)-1)*100	Acciones	Lista de asistencia, material de apoyo, reportes	La ciudadanía asiste a los eventos
ACTIVIDAD 7.8 Realizar 12 visitas de verificación de la cloración del agua en diversas comunidades	Número de acciones para la cloración del agua en diversas comunidades realizadas.	((Programado / Realizado)-1)*100	Acciones	Lista de asistencia, material de apoyo, reportes	La ciudadanía asiste a los eventos
ACTIVIDAD 7.9 Realizar 28 acciones de supervision de las actividades de las auxiliares y voluntarias de las casas de salud.	Número de monitoreos de ovitrampas para la prevención del mosco del dengue, apoyados	((Programado / Realizado)-1)*100	Ovitrampas	Bitácora de monitoreo, material fotográfico	Se cuenta con el material necesario para el funcionamiento de las ovitrampas
ACTIVIDADES DEL COMPONENTE 8					
ACTIVIDAD 8.1 Efectuar 12 actividades administrativas que permitan el correcto funcionamiento de la dependencia (bajo demanda)	Número de actividades administrativas que permitan el correcto funcionamiento de la dependencia, efectuadas	((Programado / Realizado)-1)*100	Actividades	Reporte de actividades administrativas, requisiciones	Existen actividades para el desarrollo del correcto funcionamiento del área
ACTIVIDAD 8.2 Realizar 12 acciones en representación y/o vinculación de la dependencia que ayuden a fortalecerla (bajo demanda)	Número de acciones en representación y/o vinculación de la dependencia que ayuden a fortalecerla, realizadas	((Programado / Realizado)-1)*100	Acciones	Reporte de actividades de representación y/o vinculación, requisiciones	Existen acciones de representación y/o vinculación en el área
ACTIVIDAD 8.3 Tramitar 25 pagos de nómina para los servidores adscritos a la dependencia	Número de pagos de nómina para servidores, tramitados	((Programado / Realizado)-1)*100	Pagos	Nómina, tickets de nómina firmados	Se cuentan con los insumos necesarios para tramitar el pago de nómina

MUNICIPIO DE XICOTEPEC 2021 - 2024

MATRIZ DE INDICADORES PARA RESULTADOS 2023,

POR PROGRAMA PRESUPUESTARIO Y DEPENDENCIA.

Programa presupuestario: Fortalecimiento de los lazos familiares y atención a grupos vulnerables

Unidad Responsable: Sistema Municipal DIF

EJE DE GOBIERNO: Eje 4 Bienestar Social y Rural

TEMÁTICA DE ACTUACIÓN: 11 Fortalecimiento de los Lazos Familiares y Atención a Grupos Vulnerables

	INDICADORES				
OBJETO O RESUMEN NARRATIVO	NOMBRE	FORMULA	DIMENSIÓN TIPO FRECUENCIA	MEDIOS DE VERIFICACIÓN	SUPUESTOS
FIN					
Contribuir a la reducción de los niveles de marginación y pobreza del Municipio de Xicotepec, mediante la ejecución de planes, programas y acciones estratégicas que incidan en el incremento de la calidad de vida de los habitantes, la regeneración del tejido social y el fortalecimiento del sentido	Variación porcentual del número de personas en situación de pobreza	((V1/v2)-1)*100 V1 Personas en situación de pobreza 2023 / V2 Personas en situación de pobreza 2022	Eficacia Estratégico Anual	Informe anual sobre la situación de pobreza y rezago social	La Secretaría de Bienestar Federal emite en tiempo y forma el informe anual
PROPÓSITO					
Los ciudadanos cuentan con un modelo integral de atención que les permite acceder a servicios que incrementan su calidad de vida y fortalecen los lazos familiares	Variación porcentual del número de personas sin acceso a los servicios de salud	((V1/v2)-1)*100 V1 Número de personas sin acceso a los servicios de salud 2023 / V2 Número de personas sin acceso a los servicios de salud 2022	Eficacia Estratégico Anual	Informe anual sobre la situación de pobreza y rezago social	La Secretaría de Bienestar Federal emite en tiempo y forma el informe anual
COMPONENTES:					
COMPONENTE 1					
Mecanismo de atención y vinculación de ciudadanos en condiciones de vulnerabilidad, operando	Porcentaje de mecanismos de atención y vinculación operando	((V1/v2)-1)*100 V1 Número de atenciones y vinculaciones de ciudadanos en condiciones de vulnerabilidad, operando / V2 Número de atenciones y vinculaciones de ciudadanos en condiciones de vulnerabilidad, programadas a operar	Eficacia Gestión Trimestral	Oficio de gestión, padrón, material fotográfico, lista de beneficiarios	Los ciudadanos solicitan servicios de atención y vinculación
COMPONENTE 2					
Estrategia para vigorizar el sentido de pertenencia, identidad y de comunidad en Xicotepec, creada	Porcentaje de estrategias para vigorizar el sentido de pertenencia, identidad y de comunidad creadas	((V1/v2)-1)*100 V1 Número de estrategias para vigorizar el sentido de pertenencia, identidad y de comunidad creadas / V2 Total de estrategias programadas a crear	Eficacia Gestión Trimestral	Material fotográfico, convocatorias, listado de beneficiados, reportes	Se cuenta con las herramientas necesarias para la estrategia
COMPONENTE 3					
Esquema para incrementar el acceso a los servicios de salud con calidad, implementado	Porcentaje de esquemas para el acceso a la salud, implementados	((V1/v2)-1)*100 V1 Número de esquemas para el acceso a la salud, implementados / V2 Total de esquemas programados a implementar	Eficacia Gestión Trimestral	Listado de beneficiados, reportes de consulta, material fotográfico, esquema de traslado, reportes	Se cuenta con las herramientas e interés de personas para los servicios de salud
COMPONENTE 4					
Mecanismo para garantizar la seguridad alimentaria de los ciudadanos, operando	Porcentaje de acciones que garantizan la seguridad alimentaria de los ciudadanos operando	((V1/v2)-1)*100 V1 Número de acciones que garantizan la seguridad alimentaria de los ciudadanos operando / V2 Total de acciones programadas a operar	Eficacia Gestión Trimestral	Padrón de beneficiados, lista de entrega de apoyos, material fotográfico, listado de escuelas, lista de asistentes	Se cuenta con los insumos en tiempo y forma para garantizar la seguridad alimentaria
COMPONENTE 5					
Acciones estratégicas para el respeto y robustecimiento de los derechos humanos, así como los de las niñas, niños y adolescentes, establecidas	Porcentaje de acciones estratégicas de derechos humanos establecidas	((V1/v2)-1)*100 V1 Número de acciones estratégicas de derechos humanos establecidas / V2 Total de acciones programadas a establecer	Eficacia Gestión Trimestral	Solicitud de atención, lista de beneficiados, material fotográfico, reportes	Se cuenta con las herramientas necesarias para las acciones estratégicas
COMPONENTE 6					
Acciones de fortalecimiento institucional, ejecutadas	Porcentaje de acciones de organización y funcionamiento interno, ejecutadas	((V1/v2)-1)*100 V1 Número de acciones de organización y funcionamiento interno ejecutadas / V2 Total de acciones programadas a ejecutar	Eficacia Gestión Mensual	Reporte de actividades, requisiciones, solicitud de trámite	Se cuentan con acciones para llevar a cabo la organización y funcionamiento correcto del recurso
ACTIVIDADES DEL COMPONENTE 1					
ACTIVIDAD 1.1 Gestionar 200 atenciones y canalizaciones de ciudadanos en situacion de vulnerabilidad con instancias locales, estatales y federales	Número de gestiones de atención y canalización, establecidos	((Programado / Realizado)-1)*100	Esquema	Padrón de beneficiarios, oficios de gestión	Las instancias responder favorablemente a la solicitud del DIF
ACTIVIDAD 1.2 Gestionar 60 traslados médicos con apoyo de instancias estatales y federales (Bajo demanda)	Número de traslados médicos, gestionados	((Programado / Realizado)-1)*100	Traslados	Lista de beneficiarios, oficio de gestión, solicitud	Los ciudadanos solicitan apoyos de traslado médico
ACTIVIDAD 1.3 Realizar 450 estudios socioeconómicos para gratuidad de servicios (bajo demanda)	Número de estudios socioeconómicos, realizados	((Programado / Realizado)-1)*100	Estudios	Estudios socioeconómicos, lista de beneficiados, material fotográfico	Se solicitan los estudios socioeconómicos
ACTIVIDAD 1.4 Realizar 400 entregas de apoyos sociales (Bajo Demanda)	Número de apoyos sociales, realizados,	((Programado / Realizado)-1)*100	Modelo	Solicitud de apoyos, material fotográfico, reporte apoyos	Se cuenta con el recurso para fortalecer el modelo

MUNICIPIO DE XICOTEPEC 2021 - 2024

MATRIZ DE INDICADORES PARA RESULTADOS 2023,

POR PROGRAMA PRESUPUESTARIO Y DEPENDENCIA.

Programa presupuestario: Fortalecimiento de los lazos familiares y atención a grupos vulnerables

Unidad Responsable: Sistema Municipal DIF

EJE DE GOBIERNO: Eje 4 Bienestar Social y Rural

TEMÁTICA DE ACTUACIÓN: 11 Fortalecimiento de los Lazos Familiares y Atención a Grupos Vulnerables

	INDICADORES				
OBJETO O RESUMEN NARRATIVO	NOMBRE	FORMULA	DIMENSIÓN TIPO FRECUENCIA	MEDIOS DE VERIFICACIÓN	SUPUESTOS
ACTIVIDADES DEL COMPONENTE 2					
ACTIVIDAD 2.1 Entregar apoyos a personas en condiciones de emergencia (Bajo Demanda)	Número de apoyos, entregados.	((Programado / Realizado)-1)*100	Apoyos	Material fotográfico, listado de beneficiarios, reportes	Se cuenta con los recursos suficientes para apoyos
ACTIVIDAD 2.2 Coordinar el Programa de protección civil CAIC Y CECADE	Número de acciones de coordinación, realizadas	((Programado / Realizado)-1)*100	Programas	Material fotográfico, reportes	Se cuenta con los recursos suficientes para la coordinación.
ACTIVIDAD 2.3 Seguimiento a 13 refugios temporales	Número de refugios temporales, supervisados	((Programado / Realizado)-1)*100	Refugios	Reporte de supervisión, material fotográfico, listado de refugios	Se cuenta con los recursos humanos y materiales suficientes para realizar las supervisiones
ACTIVIDAD 2.4 Coordinar talleres a padres de familia CAIC y alumnos CECADE	Número de talleres, coordinados	((Programado / Realizado)-1)*100	Talleres	Material fotográfico, reportes	Se cuenta con los recursos suficientes para los talleres
ACTIVIDAD 2.5 Ofrecer a la poblacion oportunidades de capacitacion para el trabajo, a traves de carreras tecnicas, talleres y modulos de CECADE e ICATEP para fomentar la reactivacion economica formal	Número de capacitaciones, brindadas	((Programado / Realizado)-1)*100	Capacitaciones	Material fotográfico, reportes	Se cuenta con los recursos suficientes para los talleres
ACTIVIDAD 2.6 Coordinar la supervision y seguimiento de actividades a los 4 CAIC y CECADE	Número de supervisiones, brindadas	((Programado / Realizado)-1)*100	Supervisión	Material fotográfico, reportes	Se cuenta con los recursos suficientes para las supervisiones.
ACTIVIDAD 2.7 Regulacion de propiedad de CAIC TEZONTLES	Número de acciones de regulación, realizadas	((Programado / Realizado)-1)*100	Acciones	Material fotográfico, reportes	Se cuenta con los recursos suficientes para realizar la regulación de la propiedad.
ACTIVIDAD 2.8 Gestion del predio para el CAIC GRAN CANAL	Número de gestiones, realizadas	((Programado / Realizado)-1)*100	Acciones	Material fotográfico, reportes	Se cuenta con los recursos suficientes para realizar las gestiones.
ACTIVIDAD 2.9 Coordinar la ceremonia de celebración del Dia del Niño	Número de coordinaciones, realizadas	((Programado / Realizado)-1)*100	Ceremonia	Material fotográfico, reportes	Se cuenta con los recursos suficientes para realizar la ceremonia.
ACTIVIDAD 2.10 Coordinar el evento de ceremonias de Clausura CECADE Y CAIC	Número de coordinaciones, realizadas	((Programado / Realizado)-1)*100	Ceremonia	Material fotográfico, reportes	Se cuenta con los recursos suficientes para realizar la ceremonia.
ACTIVIDAD 2.11 Coordinar el evento de la reunión de los Consejos tecnicos	Número de coordinaciones, realizadas	((Programado / Realizado)-1)*100	Ceremonia	Material fotográfico, reportes	Se cuenta con los recursos suficientes para realizar la reunión de Consejos.
ACTIVIDAD 2.12 Atender los requipamiento CECADE	Número de acciones de equipamiento, realizadas.	((Programado / Realizado)-1)*100	Convocatoria	Convocatoria, difusión de convocatoria, material fotográfico, reportes	Se cuenta con los recursos suficientes para realizar el requipamiento.
ACTIVIDADES DEL COMPONENTE 3					
ACTIVIDAD 3.1 Brindar consultas propias del área de salud (Bajo demanda) a)MEDICINA GENERAL, B)PEDIATRIA, C)PSICOLOGIA, D)ODONTOLOGIA, E)NUTRICION	Número de consultas médicas, brindadas	((Programado / Realizado)-1)*100	Consultas	Listado de beneficiados, reportes de consulta, material fotográfico	Los ciudadanos acuden al Dif a solicitar consultas médicas
ACTIVIDAD 3.2 Brindar Atención terapeutica en CRIX (bajo demanda) A)FISIOTERAPIA, B)TERAPIA DE LENGUAJE, C)TERAPIA OCUPACIONAL.	Número de atenciones terapeuticas, brindadas	((Programado / Realizado)-1)*100	Consultas	Listado de beneficiados, reportes de consulta, material fotográfico	Los ciudadanos acuden a solicitar atención
ACTIVIDAD 3.3 Fortalecer 1 esquema de traslado de personas vulnerables para la toma de terapias fisicas en unidad adaptada	Número de traslados, realizados	((Programado / Realizado)-1)*100	Consultas	Listado de beneficiados, material fotográfico	Los ciudadanos solicitan traslados
ACTIVIDADES DEL COMPONENTE 4					
ACTIVIDAD 4.1 Otorgar 1,328 raciones de desayunos escolares en modalidad caliente	Número de raciones de desayunos escolares calientes, otorgados	((Programado / Realizado)-1)*100	Beneficiarios	Lista de beneficiados, listado de escuela beneficiadas, material fotográfico	Existe un convenio de colaboración para ejecutar el programa
ACTIVIDAD 4.2 Otorgar a 3,003 beneficiarios desayunos escolares en modalidad fría	Número de raciones de desayunos escolares frios, otorgados	((Programado / Realizado)-1)*100	Beneficiarios	Lista de beneficiados, listado de escuela beneficiadas, material fotográfico	Existe un convenio de colaboración para ejecutar el programa
ACTIVIDAD 4.3 Entregar a 459 beneficiarios apoyos a través del programa alimentario para mujeres embarazadas, lactantes y/o con hijos menores de 2 años	Número de apoyos a través del programa alimentario para mujeres embarazadas, entregados	((Programado / Realizado)-1)*100	Despensas	Padrón de beneficiados, lista de entrega de apoyos, material fotográfico	Se cuenta con los apoyos en tiempo y forma para su entrega
ACTIVIDAD 4.4 Entregar a 403 beneficiarios a través del programa Apoyo alimentario iniciando una correcta nutrición	Número de paquetes alimenticios del programa iniciando una correcta nutrición, entregados	((Programado / Realizado)-1)*100	Despensas	Padrón de beneficiados, lista de entrega de apoyos, material fotográfico	Se cuenta con los paquetes alimenticios en tiempo y forma para su entrega
ACTIVIDAD 4.5 Brindar a 52 beneficiarios a través programa apoyo alimentario para personas con cáncer	Número de despensas con el programa alimentario para personas con cáncer, brindadas	((Programado / Realizado)-1)*100	Despensas	Padrón de beneficiados, lista de entrega de apoyos, material fotográfico	Se cuenta con las despensas en tiempo y forma para su entrega
ACTIVIDAD 4.6 Entregar a 350 personas el apoyo alimentario a personas de la tercera edad	Número de apoyos alimentarios a personas de la tercera de edad, entregados	((Programado / Realizado)-1)*100	Apoyos	Padrón de beneficiados, lista de entrega de apoyos, material fotográfico	Se cuenta con los apoyos alimentarios en tiempo y forma para su entrega
ACTIVIDAD 4.7 Otorgar a 215 beneficiarios a personas con discapacidad	Número de despensas a personas con discapacidad, otorgadas	((Programado / Realizado)-1)*100	Despensas	Padrón de beneficiados, lista de entrega de apoyos, material fotográfico	Se cuenta con las despensas en tiempo y forma para su entrega
ACTIVIDAD 4.8 Brindar 12 pláticas para promover la alimentación sana	Número de pláticas para la promoción de alimentación sana, brindadas	((Programado / Realizado)-1)*100	Pláticas	Lista de asistentes, material de pláticas, material fotográfico	Se cuenta con el interés de las personas en recibir las pláticas de alimentación sana
ACTIVIDADES DEL COMPONENTE 5					

MUNICIPIO DE XICOTEPEC 2021 - 2024

MATRIZ DE INDICADORES PARA RESULTADOS 2023,

POR PROGRAMA PRESUPUESTARIO Y DEPENDENCIA.

Programa presupuestario: Fortalecimiento de los lazos familiares y atención a grupos vulnerables

Unidad Responsable: Sistema Municipal DIF

EJE DE GOBIERNO: Eje 4 Bienestar Social y Rural

TEMÁTICA DE ACTUACIÓN: 11 Fortalecimiento de los Lazos Familiares y Atención a Grupos Vulnerables

	INDICADORES				
OBJETO O RESUMEN NARRATIVO	NOMBRE	FORMULA	DIMENSIÓN TIPO FRECUENCIA	MEDIOS DE VERIFICACIÓN	SUPUESTOS
ACTIVIDAD 5.1 Brindar 300 asesorías jurídicas (bajo demanda)	Número de asesorías jurídicas, brindadas	((Programado / Realizado)-1)*100	Asesorías	Lista de beneficiados, expedientes, solicitud de asesoría	Los ciudadanos acuden a solicitar asesorías jurídicas
ACTIVIDAD 5.2 Canalizar 60 ciudadanos a instancias municipales y estatales para su atención	Número de ciudadanos a instancias, canalizadas	((Programado / Realizado)-1)*100	Ciudadanos	Lista de beneficiados, documento de canalización	Se cuenta con los recursos humanos y materiales suficientes para realizar las canalizaciones
ACTIVIDAD 5.3 Atender 50 visitas domiciliares	Número de visitas domiciliares, atendidas	((Programado / Realizado)-1)*100	Visitas	Solicitud para atención, lista de beneficiados, material fotográfico	Se solicita la visita a domiciliaria por las instancias competentes
ACTIVIDAD 5.4 Recibir 12 reportes de violencia hacia niñas, niños y adolescentes	Número de reportes de violencia, recibidos	((Programado / Realizado)-1)*100	Reportes	Reporte de violencia, lista de beneficiados, material fotográfico	Se cuenta con reportes de violencia para su atención
ACTIVIDAD 5.5 Asistir 12 escuelas para la promoción de los derechos de las niñas, niños y adolescentes	Número de escuelas para la promoción de los derechos, asistidas	((Programado / Realizado)-1)*100	Escuelas	Listado de escuelas, material fotográfico	Existen mecanismo de coordinación y vinculación con escuelas de nivel básico
ACTIVIDADES DEL COMPONENTE 6					
ACTIVIDAD 6.1 Efectuar 12 actividades administrativas que permitan el correcto funcionamiento de la dependencia (bajo demanda)	Número de actividades administrativas que permitan el correcto funcionamiento de la dependencia, efectuadas	((Programado / Realizado)-1)*100	Actividades	Reporte de actividades administrativas, requisiciones	Existen actividades para el desarrollo del correcto funcionamiento del área
ACTIVIDAD 6.2 Realizar 12 acciones en representación y/o vinculación de la dependencia que ayuden a fortalecerla (bajo demanda)	Número de acciones en representación y/o vinculación de la dependencia que ayuden a fortalecerla, realizadas	((Programado / Realizado)-1)*100	Acciones	Reporte de actividades de representación y/o vinculación, requisiciones	Existen acciones de representación y/o vinculación en el área
ACTIVIDAD 6.3 Tramitar 25 pagos de nómina para los servidores adscritos a la dependencia	Número de pagos de nómina para servidores, tramitados	((Programado / Realizado)-1)*100	Pagos	Nómina, tickets de nómina firmados	Se cuentan con los insumos necesarios para tramitar el pago de nómina

MUNICIPIO DE XICOTEPEC 2021 - 2024
MATRIZ DE INDICADORES PARA RESULTADOS 2023,
POR PROGRAMA PRESUPUESTARIO Y DEPENDENCIA.
Programa presupuestario: Infraestructura, Servicios y Sustentabilidad
Unidad Responsable: Secretaría de Infraestructura, Servicios Públicos y Ecología
EJE DE GOBIERNO: Eje 5 Infraestructura y Servicios Públicos
TEMÁTICA DE ACTUACIÓN: 12 Infraestructura, Servicios y Sustentabilidad

	INDICADORES				
OBJETO O RESUMEN NARRATIVO	NOMBRE	FORMULA	DIMENSIÓN TIPO FRECUENCIA	MEDIOS DE VERIFICACIÓN	SUPUESTOS
FIN					
Contribuir a crear entornos con orden y control territorial, con equipamiento digno y sustentable para los xicotepenses	Porcentaje de instrumentos de planeación existentes en el municipio	((V1/v2)-1)*100 V1 Número de instrumentos de planeación elaborados / V2 Total de instrumentos de planeación programados a ejecutar	Eficacia Estratégico Trianual	Documento de planeación aprobado y con las formalidades para su vigencia	INEGI, cambie los instrumentos de planeación que toma en cuenta para su revisión Se cuenta con los elementos para crear instrumentos
PROPÓSITO					
Los xicotepenses cuentan con infraestructura y servicios públicos de calidad, que mejora sus condiciones de vida	Porcentaje de estrategias implementadas en materia de infraestructura, servicios públicos y ecología	((V1/v2)-1)*100 V1 Número de estrategias programadas / V2 total de estrategias programadas a implementar	Eficacia Estratégico Anual	Programas de obra realizados, bitácoras de servicios públicos realizas	Se cuenta con los elementos documentales e informativos para la realización las acciones de obra pública. Se cuenta con los insumos suficientes y necesarios para la implementación los mecanismos
COMPONENTES:					
COMPONENTE 1					
Acciones de obra pública para mejorar el municipio, implementadas	Porcentaje de acciones de obra pública implementadas	((V1/v2)-1)*100 V1 Número de acciones de obra pública implementadas / V2 Total de acciones programadas a implementar	Eficacia Gestión Anual	Programa realizado, documentos que se requieran para la realización del programa, material fotográfico, documento de evaluación	Se cuenta con los elementos documentales e informativos para la realización las acciones de obra pública
COMPONENTE 2					
Mecanismos que garanticen la sustentabilidad, sostenibilidad y ordenamiento territorial, implementado ejecutados	Porcentaje de mecanismos para garantizar la sustentabilidad, sostenibilidad y ordenamiento territorial, implementados	((V1/v2)-1)*100 V1 Número de mecanismos para garantizar la sustentabilidad, sostenibilidad y ordenamiento territorial, implementados / V2 Total de mecanismos programados a implementar	Eficacia Gestión Semestral	Lista de asistentes, material de pláticas, material fotográfico, lista de beneficiados, documentos, reportes de mecanismos	Se cuenta con los insumos suficientes y necesarios para la implementación los mecanismos
COMPONENTE 3					
Servicios públicos para la población, ejecutados	Porcentaje de servicios públicos ejecutados	((V1/v2)-1)*100 V1 Número de servicios públicos ejecutados / V2 Total de servicios públicos programados a ejecutar	Eficacia Gestión Trimestral	Reportes, planes de trabajo, bitácoras, proyectos, anteproyectos, material fotográfico,	Se cuenta con los recursos necesarios y suficientes para la ejecución de los servicios
COMPONENTE 4					
Acciones que fortalezcan a la dependencia, ejecutadas	Porcentaje de acciones de organización y funcionamiento interno, ejecutadas	((V1/v2)-1)*100 V1 Número de acciones de organización y funcionamiento interno ejecutadas / V2 Total de acciones programadas a ejecutar	Eficacia Gestión Trimestral	Reporte de actividades, requisiciones, solicitud de trámite	Se cuentan con acciones para llevar a cabo la organización y funcionamiento correcto del recurso
ACTIVIDADES DEL COMPONENTE 1					
ACTIVIDAD 1.1 Realizar 1 programa de caminos rurales y vialidades urbanas	Número de programas de caminos rurales y vialidades urbanas, realizados	((Programado / Realizado)-1)*100	programas	Programa realizado, expedientes de obra, material fotográfico	Se cuenta con los elementos documentales e informativos para la realización del programa y condiciones sociales
ACTIVIDAD 1.2 Realizar 1 programa de electrificación	Número de programas de electrificación, realizados	((Programado / Realizado)-1)*100	programas	Programa realizado, expedientes de obra, material fotográfico	Se cuenta con los elementos documentales e informativos para la realización del programa y condiciones sociales
ACTIVIDAD 1.3 Realizar 1 programa de rehabilitación de espacios públicos	Número de programas de rehabilitación de espacios públicos, realizados	((Programado / Realizado)-1)*100	programas	Programa realizado, expedientes de obra, material fotográfico	Se cuenta con los elementos documentales e informativos para la realización del programa y condiciones sociales
ACTIVIDAD 1.4 Realizar 1 programa de servicios básicos (agua, drenaje, alcantarillado, electrificación rural, alumbrado público)	Número de programas de servicios básicos, realizados	((Programado / Realizado)-1)*100	programas	Programa realizado, expedientes de obra, material fotográfico	Se cuenta con los elementos documentales e informativos para la realización del programa y condiciones sociales
ACTIVIDAD 1.5 Realizar 1 programa de rehabilitación de espacios educativos	Número de programas de rehabilitación de espacios educativos, realizados	((Programado / Realizado)-1)*100	programas	Programa realizado, expedientes de obra, material fotográfico	Se cuenta con los elementos documentales e informativos para la realización del programa y condiciones sociales
ACTIVIDAD 1.6 Realizar 1 programa de rehabilitación de casas de Salud	Número de programas de rehabilitación de casas de salud, realizados	((Programado / Realizado)-1)*100	programas	Programa realizado, expedientes de obra, material fotográfico	Se cuenta con los elementos documentales e informativos para la realización del programa y condiciones sociales
ACTIVIDAD 1.7 Realizar 1 programa de obra pública con fondos concursables (Bajo Demanda)	Número de programas de obra pública con fondos concursables, realizados	((Programado / Realizado)-1)*100	programas	Programa realizado, oficios, material fotográfico	Se cuenta con los elementos documentales e informativos para la realización del programa y condiciones sociales

MUNICIPIO DE XICOTEPEC 2021 - 2024

MATRIZ DE INDICADORES PARA RESULTADOS 2023,

POR PROGRAMA PRESUPUESTARIO Y DEPENDENCIA.

Programa presupuestario: Infraestructura, Servicios y Sustentabilidad

Unidad Responsable: Secretaría de Infraestructura, Servicios Públicos y Ecología

EJE DE GOBIERNO: Eje 5 Infraestructura y Servicios Públicos

TEMÁTICA DE ACTUACIÓN: 12 Infraestructura, Servicios y Sustentabilidad

	INDICADORES				
OBJETO O RESUMEN NARRATIVO	NOMBRE	FORMULA	DIMENSIÓN TIPO FRECUENCIA	MEDIOS DE VERIFICACIÓN	SUPUESTOS
ACTIVIDAD 1.8 Realizar 1 evaluación de aplicación de fondos concursables y municipales	Número de evaluaciones de aplicación de fondos, realizadas	((Programado / Realizado)-1)*100	evaluaciones	Documento de evaluación, requisitos de fondos concursables y municipales	Se cuenta con los elementos documentales e informativos para la realización de la evaluación
ACTIVIDADES DEL COMPONENTE 2					
ACTIVIDAD 2.1 Promover proyectos para la gestión integral de los residuos sólidos.	Número de proyectos para gestión integral de los residuos sólidos, elaborados	((Programado / Realizado)-1)*100	anteproyectos	Proyecto, material fotográfico, documentos que se requieran para el anteproyecto	Se cuenta con los elementos documentales e informativos para la realización del proyecto
ACTIVIDAD 2.2 Efectuar 1 acción para incrementar la cobertura del servicio de limpia (vehículo)	Número de acciones para incrementar la cobertura de servicio de limpia, efectuados	((Programado / Realizado)-1)*100	acciones	Reporte de servicio de limpia para efectuar la acción, material fotográfico	Se cuenta con el recurso en tiempo y forma para ejecutar la acción del servicio de limpia
ACTIVIDAD 2.3 Realizar 50 pláticas de cultura ambiental en los "CONVIVE" o en escuelas	Número de pláticas de cultura ambiental, realizadas	((Programado / Realizado)-1)*100	pláticas	Lista de asistentes, material de pláticas, oficios, material fotográfico	Se cuenta con el interés de las personas en asistir a las pláticas
ACTIVIDAD 2.4 Realizar 1 programa de recolección de material susceptible de ser reciclado	Número de programas de recolección de material susceptible, realizadas	((Programado / Realizado)-1)*100	campañas	Difusión de campaña, lista de beneficiados, material fotográfico	Se cuenta con los insumos suficientes y necesarios para realizar la campaña permanente
ACTIVIDAD 2.5 Realizar 1 programa de descacharrización en el municipio, en coordinación con Salud	Número de campañas de descacharrización en comunidades, realizadas	((Programado / Realizado)-1)*100	campañas	Difusión de campaña, lista de beneficiados, material fotográfico	Existe la coordinación con salud para realizar las campañas de descacharrización
ACTIVIDAD 2.6 Realizar 1 programa de Conservación de Suelo y Agua en beneficio del Municipio	Número de acciones para la Conservación de Suelo y Agua, efectuadas	((Programado / Realizado)-1)*100	acciones	oficios, material fotográfico	Se cuenta con los recursos suficientes y necesarios para la realizar las acciones de conservación de suelo y agua
ACTIVIDAD 2.7 Realizar 1 adquisición de equipo de seguridad para el cuerpo de ecología	Número de adquisiciones de equipos de seguridad, realizada	((Programado / Realizado)-1)*100	adquisición	Orden de pago, documentos que avalen la adquisición, material fotográfico,	Se cuenta con el recurso necesario y suficiente para la adquisición
ACTIVIDAD 2.8 Atender trámites de licencias y permisos (bajo demanda)	Número de trámites de licencias y permisos, atendidos	((Programado / Realizado)-1)*100	trámites	Documentos para trámite, requisitos de trámite, orden de pago	Las personas tramitan licencias y permisos
ACTIVIDAD 2.9 Realizar 1 documento normativo en materia de desarrollo urbano y construcciones	Número de documentos normativos, realizados	((Programado / Realizado)-1)*100	documentos	Documento normativo, informe	Existe la información suficiente y necesaria para la realización de documentos
ACTIVIDADES DEL COMPONENTE 3					
ACTIVIDAD 3.1 Atender 180 reportes de alumbrado (bajo demanda)	Número de reportes de alumbrado, atendidos	((Programado / Realizado)-1)*100	reportes	Reporte de alumbrado, bitácora, material fotográfico	Existen reportes de alumbrado público para su atención
ACTIVIDAD 3.2 Realizar 1 adquisición de herramienta menor y materiales para atender el alumbrado público	Número de adquisiciones de herramienta menor y materiales, realizadas	((Programado / Realizado)-1)*100	adquisiciones	Documento que avale la adquisición, orden de pago, Material fotográfico,	Se cuenta con el recurso en tiempo y forma para la adquisición
ACTIVIDAD 3.3 Atender 12 espacios públicos mediante el mantenimiento	Número de espacios públicos, atendidos	((Programado / Realizado)-1)*100	espacios públicos	Calendario de mantenimiento, material fotográfico, reporte o bitácora de mantenimiento	Se cuenta con las condiciones climatológicas y sociales para la atención de espacios
ACTIVIDAD 3.4 Obtener aprobación de reglamento de panteones.	Número de acciones para la aprobación de reglamento de panteones, ejecutados	((Programado / Realizado)-1)*100	planes de trabajo	Plan de trabajo, documentos adicionales para la aprobación	Se cuenta con las condiciones óptimas para la aprobación del reglamento.
ACTIVIDAD 3.5 Realizar 120 servicios de panteones	Número de servicios, realizados	((Programado / Realizado)-1)*100	proyectos	Material fotográfico	Se cuenta con los insumos suficientes para garantizar el servicio.
ACTIVIDAD 3.7 Atender 48 reportes para el mantenimiento del alcantarillado (bajo demanda)	Número de reportes para el mantenimiento de alcantarillado, atendidos	((Programado / Realizado)-1)*100	reportes	Reporte de mantenimiento, bitácora de mantenimiento, solicitud de mantenimiento, material fotográfico,	Se reciben reportes de mantenimiento para su debida atención
ACTIVIDAD 3.8 Atender 6 redes de canales mixtos con limpieza y desazolve	Número de acciones para mejorar el servicio de limpieza y desazolve, realizadas	((Programado / Realizado)-1)*100	acciones	Reporte de acción, material fotográfico	Existen condiciones y recursos para la ejecución de la acción
ACTIVIDADES DEL COMPONENTE 4					
ACTIVIDAD 4.1 Efectuar 12 actividades administrativas que permitan el correcto funcionamiento de la dependencia (bajo demanda)	Número de actividades administrativas que permitan el correcto funcionamiento de la dependencia, efectuadas	((Programado / Realizado)-1)*100	actividades	Reporte de actividades administrativas, requisiciones	Existen actividades para el desarrollo del correcto funcionamiento del área
ACTIVIDAD 4.2 Realizar 12 acciones en representación y/o vinculación de la dependencia que ayuden a fortalecería (bajo demanda)	Número de acciones en representación y/o vinculación de la dependencia que ayuden a fortalecería, realizadas	((Programado / Realizado)-1)*100	acciones	Reporte de actividades de representación y/o vinculación, requisiciones	Existen acciones de representación y/o vinculación en el área
ACTIVIDAD 4.3 Tramitar 25 pagos de nómina para los servidores adscritos a la dependencia	Número de pagos de nómina para servidores, tramitados	((Programado / Realizado)-1)*100	pagos	Nómina, tickets de nómina firmados	Se cuentan con los insumos necesarios para tramitar el pago de nómina

H. AYUNTAMIENTO 2021-2024
XICOTEPEC
SÍ AVANZA

TESORERÍA
SÍ AVANZA

FORMATOS DE LEY DE DISCIPLINA FINANCIERA.

MUNICIPIO DE XICOTEPEC PUEBLA (a)
Estado de Situación Financiera Detallado - LDF
Al 31 de diciembre de 2022 y al 31 de diciembre de 2023 (b)
(PESOS)

Concepto (c)	31 de diciembre de 2023 (d)	31 de diciembre de 2022 (e)	Concepto (c)	31 de diciembre de 2023 (d)	31 de diciembre de 2022 (e)
ACTIVO			**PASIVO**		
Activo Circulante			**Pasivo Circulante**		
a. Efectivo y Equivalentes (a=a1+a2+a3+a4+a5+a6+a7)	110,101,009.19	65,619,319.90	a. Cuentas por Pagar a Corto Plazo (a=a1+a2+a3+a4+a5+a6+a7+a8+a9)	84,070,433.61	42,775,451.88
a1) Efectivo	340,421.76	96,219.70	a1) Servicios Personales por Pagar a Corto Plazo	0.00	0.00
a2) Bancos/Tesorería	103,596,534.50	58,586,895.18	a2) Proveedores por Pagar a Corto Plazo	3,353,068.87	2,970,180.28
a3) Bancos/Dependencias y Otros	0.00	0.00	a3) Contratistas por Obras Públicas por Pagar a Corto Plazo	76,167,699.79	38,971,001.14
a4) Inversiones Temporales (Hasta 3 meses)	6,164,052.93	6,936,205.02	a4) Participaciones y Aportaciones por Pagar a Corto Plazo	0.00	0.00
a5) Fondos con Afectación Específica	0.00	0.00	a5) Transferencias Otorgadas por Pagar a Corto Plazo	293,250.00	76,500.00
a6) Depósitos de Fondos de Terceros en Garantía y/o Administración	0.00	0.00	a6) Intereses, Comisiones y Otros Gastos de la Deuda Pública por Pagar a Corto Plazo	0.00	0.00
a7) Otros Efectivos y Equivalentes	0.00	0.00	a7) Retenciones y Contribuciones por Pagar a Corto Plazo	523,045.46	597,138.93
b. Derechos a Recibir Efectivo o Equivalentes (b=b1+b2+b3+b4+b5+b6+b7)	3,904,405.49	186,150.25	a8) Devoluciones de la Ley de Ingresos por Pagar a Corto Plazo	0.00	0.00
b1) Inversiones Financieras de Corto Plazo	0.00	0.00	a9) Otras Cuentas por Pagar a Corto Plazo	3,733,369.49	160,631.53
b2) Cuentas por Cobrar a Corto Plazo	3,733,369.49	160,631.53	b. Documentos por Pagar a Corto Plazo (b=b1+b2+b3)	0.00	0.00
b3) Deudores Diversos por Cobrar a Corto Plazo	171,036.00	25,518.72	b1) Documentos Comerciales por Pagar a Corto Plazo	0.00	0.00
b4) Ingresos por Recuperar a Corto Plazo	0.00	0.00	b2) Documentos con Contratistas por Obras Públicas por Pagar a Corto Plazo	0.00	0.00
b5) Deudores por Anticipos de la Tesorería a Corto Plazo	0.00	0.00	b3) Otros Documentos por Pagar a Corto Plazo	0.00	0.00
b6) Préstamos Otorgados a Corto Plazo	0.00	0.00	c. Porción a Corto Plazo de la Deuda Pública a Largo Plazo (c=c1+c2)	0.00	0.00
b7) Otros Derechos a Recibir Efectivo o Equivalentes a Corto Plazo	0.00	0.00	c1) Porción a Corto Plazo de la Deuda Pública	0.00	0.00
c. Derechos a Recibir Bienes o Servicios (c=c1+c2+c3+c4+c5)	0.00	0.00	c2) Porción a Corto Plazo de Arrendamiento Financiero	0.00	0.00
c1) Anticipo a Proveedores por Adquisición de Bienes y Prestación de Servicios a Corto Plazo	0.00	0.00	d. Títulos y Valores a Corto Plazo	0.00	0.00
c2) Anticipo a Proveedores por Adquisición de Bienes Inmuebles y Muebles a Corto Plazo	0.00	0.00	e. Pasivos Diferidos a Corto Plazo (e=e1+e2+e3)	0.00	0.00
c3) Anticipo a Proveedores por Adquisición de Bienes Intangibles a Corto Plazo	0.00	0.00	e1) Ingresos Cobrados por Adelantado a Corto Plazo	0.00	0.00
c4) Anticipo a Contratistas por Obras Públicas a Corto Plazo	0.00	0.00	e2) Intereses Cobrados por Adelantado a Corto Plazo	0.00	0.00
c5) Otros Derechos a Recibir Bienes o Servicios a Corto Plazo	0.00	0.00	e3) Otros Pasivos Diferidos a Corto Plazo	0.00	0.00
d. Inventarios (d=d1+d2+d3+d4+d5)	0.00	0.00	f. Fondos y Bienes de Terceros en Garantía y/o Administración a Corto Plazo (f=f1+f2+f3+f4+f5+f6)	0.00	0.00
d1) Inventario de Mercancías para Venta	0.00	0.00	f1) Fondos en Garantía a Corto Plazo	0.00	0.00
d2) Inventario de Mercancías Terminadas	0.00	0.00	f2) Fondos en Administración a Corto Plazo	0.00	0.00
d3) Inventario de Mercancías en Proceso de Elaboración	0.00	0.00	f3) Fondos Contingentes a Corto Plazo	0.00	0.00
d4) Inventario de Materias Primas, Materiales y Suministros para Producción	0.00	0.00	f4) Fondos de Fideicomisos, Mandatos y Contratos Análogos a Corto Plazo	0.00	0.00
d5) Bienes en Tránsito	0.00	0.00	f5) Otros Fondos de Terceros en Garantía y/o Administración a Corto Plazo	0.00	0.00
e. Almacenes	0.00	0.00	f6) Valores y Bienes en Garantía a Corto Plazo	0.00	0.00
f. Estimación por Pérdida o Deterioro de Activos Circulantes (f=f1+f2)	0.00	0.00	g. Provisiones a Corto Plazo (g=g1+g2+g3)	0.00	0.00
f1) Estimaciones para Cuentas Incobrables por Derechos a Recibir Efectivo o Equivalentes	0.00	0.00	g1) Provisión para Demandas y Juicios a Corto Plazo	0.00	0.00
f2) Estimación por Deterioro de Inventarios	0.00	0.00	g2) Provisión para Contingencias a Corto Plazo	0.00	0.00
g. Otros Activos Circulantes (g=g1+g2+g3+g4)	0.00	0.00	g3) Otras Provisiones a Corto Plazo	0.00	0.00
g1) Valores en Garantía	0.00	0.00	h. Otros Pasivos a Corto Plazo (h=h1+h2+h3)	0.00	0.00
g2) Bienes en Garantía (excluye depósitos de fondos)	0.00	0.00	h1) Ingresos por Clasificar	0.00	0.00
g3) Bienes Derivados de Embargos, Decomisos, Aseguramientos y Dación en Pago	0.00	0.00	h2) Recaudación por Participar	0.00	0.00
g4) Adquisición con Fondos de Terceros	0.00	0.00	h3) Otros Pasivos Circulantes	0.00	0.00

IA. Total de Activos Circulantes (IA = a + b + c + d + e + f + g)	**114,005,414.68**	**65,805,470.15**	**IIA. Total de Pasivos Circulantes (IIA = a + b + c + d + e + f + g + h)**	**84,070,433.61**	**42,775,451.88**
Activo No Circulante			**Pasivo No Circulante**		
a. Inversiones Financieras a Largo Plazo	0.00	0.00	a. Cuentas por Pagar a Largo Plazo	0.00	0.00
b. Derechos a Recibir Efectivo o Equivalentes a Largo Plazo	0.00	0.00	b. Documentos por Pagar a Largo Plazo	0.00	0.00
c. Bienes Inmuebles, Infraestructura y Construcciones en Proceso	515,943,138.52	452,171,971.18	c. Deuda Pública a Largo Plazo	27,421,776.00	34,517,365.00
d. Bienes Muebles	46,834,244.97	40,641,793.79	d. Pasivos Diferidos a Largo Plazo	0.00	0.00
e. Activos Intangibles	0.00	0.00	e. Fondos y Bienes de Terceros en Garantía y/o en Administración a Largo Plazo	0.00	0.00
f. Depreciación, Deterioro y Amortización Acumulada de Bienes	-173,760,072.62	-157,328,538.13	f. Provisiones a Largo Plazo	0.00	0.00
g. Activos Diferidos	0.00	0.00			
h. Estimación por Pérdida o Deterioro de Activos no Circulantes	0.00	0.00	**IIB. Total de Pasivos No Circulantes (IIB = a + b + c + d + e + f)**	**27,421,776.00**	**34,517,365.00**
i. Otros Activos no Circulantes	0.00	0.00			
			II. Total del Pasivo (II = IIA + IIB)	**111,492,209.61**	**77,292,816.88**
IB. Total de Activos No Circulantes (IB = a + b + c + d + e + f + g + h + i)	**389,017,310.87**	**335,485,226.84**			
			HACIENDA PÚBLICA/PATRIMONIO		
I. Total del Activo (I = IA + IB)	**503,022,725.55**	**401,290,696.99**			
			IIIA. Hacienda Pública/Patrimonio Contribuido (IIIA = a + b + c)	**13,853,284.79**	**12,946,901.59**
			a. Aportaciones	13,853,284.79	12,946,901.59
			b. Donaciones de Capital	0.00	0.00
			c. Actualización de la Hacienda Pública/Patrimonio	0.00	0.00
			IIIB. Hacienda Pública/Patrimonio Generado (IIIB = a + b + c + d + e)	**377,677,231.15**	**311,050,978.52**
			a. Resultados del Ejercicio (Ahorro/ Desahorro)	116,237,150.66	48,202,987.92
			b. Resultados de Ejercicios Anteriores	261,440,080.49	262,847,990.60
			c. Revalúos	0.00	0.00
			d. Reservas	0.00	0.00
			e. Rectificaciones de Resultados de Ejercicios Anteriores	0.00	0.00
			IIIC. Exceso o Insuficiencia en la Actualización de la Hacienda Pública/Patrimonio (IIIC=a+b)	**0.00**	**0.00**
			a. Resultado por Posición Monetaria	0.00	0.00
			b. Resultado por Tenencia de Activos no Monetarios	0.00	0.00
			III. Total Hacienda Pública/Patrimonio (III = IIIA + IIIB + IIIC)	**391,530,515.94**	**323,997,880.11**
			IV. Total del Pasivo y Hacienda Pública/Patrimonio (IV = II + III)	**503,022,725.55**	**401,290,696.99**

C. JOSÉ LUIS VANEIRO GOICOECHEA
PRESIDENTE MUNICIPAL SUPLENTE.

MTRO. JULIO ROBERTO VÁZQUEZ GARRIDO
TESORERO MUNICIPAL.

LIC. VÍCTOR HUGO RAMÍREZ ESCAMILLA
SECRETARIO DEL H. AYUNTAMIENTO.

C.P. LUIS QUIROZ BAÑOS
CONTRALOR MUNICIPAL.

MUNICIPIO DE XICOTEPEC PUEBLA (a)							
Informe Analítico de la Deuda Pública y Otros Pasivos - LDF							
Del 1 de enero al 31 de diciembre de 2023 (b)							
(PESOS)							
Denominación de la Deuda Pública y Otros Pasivos (c)	Saldo al 30 de septiembre de 2023 (d)	Disposiciones del Periodo (e)	Amortizaciones del Periodo (f)	Revaluaciones, Reclasificaciones y Otros Ajustes (g)	Saldo Final del Periodo (h) h=d+e-f+g	Pago de Intereses del Periodo (i)	Pago de Comisiones y demás costos asociados durante el
1. Deuda Pública (1=A+B)	**29,145,988.00**	**0.00**	**1,724,212.00**	**0.00**	**27,421,776.00**	**1,022,094.70**	**0.00**
A. Corto Plazo (A=a1+a2+a3)	**1,724,212.00**	**0.00**	**1,724,212.00**	**0.00**	**0.00**	**1,022,094.70**	**0.00**
a1) Instituciones de Crédito	1,724,212.00	0.00	1,724,212.00	0.00	0.00	1,022,094.70	0.00
a2) Títulos y Valores	0.00	0.00	0.00	0.00	0.00	0.00	0.00
a3) Arrendamientos Financieros	0.00	0.00	0.00	0.00	0.00	0.00	0.00
B. Largo Plazo (B=b1+b2+b3)	**27,421,776.00**	**0.00**	**0.00**	**0.00**	**27,421,776.00**	**0.00**	**0.00**
b1) Instituciones de Crédito	27,421,776.00	0.00	0.00	0.00	27,421,776.00	0.00	0.00
b2) Títulos y Valores	0.00	0.00	0.00	0.00	0.00	0.00	0.00
b3) Arrendamientos Financieros	0.00	0.00	0.00	0.00	0.00	0.00	0.00
2. Otros Pasivos	**18,568,141.91**	**0.00**	**0.00**	**0.00**	**84,070,433.61**	**0.00**	**0.00**
3. Total de la Deuda Pública y Otros Pasivos (3=1+2)	**47,714,129.91**	**0.00**	**1,724,212.00**	**0.00**	**111,492,209.61**	**1,022,094.70**	**0.00**
4. Deuda Contingente 1 (informativo)	**0.00**	**0.00**	**0.00**	**0.00**	**0.00**	**0.00**	**0.00**
5. Valor de Instrumentos Bono Cupón Cero 2 (Informativo)	**0.00**	**0.00**	**0.00**	**0.00**	**0.00**	**0.00**	**0.00**

Obligaciones a Corto Plazo (k)	Monto Contratado (l)	Plazo Pactado (m)	Tasa de Interés (n)	Comisiones y Costos Relacionados (o)	Tasa Efectiva (p)
6. Obligaciones a Corto Plazo (Informativo)	**0.00**	**0.00**	**0.00**	**0.00**	**0.00**

C. JOSÉ LUIS TANEIRO COICOECHEA
PRESIDENTE MUNICIPAL SUPLENTE.

PRESIDENCIA MUNICIPAL XICOTEPEC, PUE. 2021 - 2024

MTRO. JULIO ROBERTO VÁZQUEZ GARRIDO
TESORERO MUNICIPAL.

TESORERÍA MUNICIPAL XICOTEPEC, PUE 2021 - 2024

LIC. VÍCTOR HUGO RAMÍREZ ESCAMILLA
SECRETARIO DEL H. AYUNTAMIENTO.

SECRETARÍA DEL AYUNTAMIENTO XICOTEPEC, PUE 2021 - 2024

C.P. LUIS QUIROZ BAÑOS
CONTRALOR MUNICIPAL.

CONTRALORIA MUNICIPAL XICOTEPEC, PUE 2021 - 2024

MUNICIPIO DE XICOTEPEC PUEBLA (a)										
Informe Analítico de Obligaciones Diferentes de Financiamientos – LDF										
Del 1 de enero al 31 de diciembre de 2023 (b)										
(PESOS)										
Denominación de las Obligaciones Diferentes de Financiamiento (c)	Fecha del Contrato (d)	Fecha de inicio de operación del proyecto (e)	Fecha de vencimiento (f)	Monto de la inversión pactado (g)	Plazo pactado (h)	Monto promedio mensual del pago de la contraprestación (i)	Monto promedio mensual del pago de la contraprestación correspondiente al pago de inversión (j)	Monto pagado de la inversión al 31 de diciembre de 2023 (k)	Monto pagado de la inversión actualizado al 31 de diciembre de 2023 (l)	Saldo pendiente por pagar de la inversión al 31 de diciembre de 2023 (m = g – l)
A. Asociaciones Público Privadas (APP's) (A=a+b+c+d)	0.00	0.00	0.00	0.00	0.00	0.00	0.00	0.00	0.00	0.00
B. Otros Instrumentos (B=a+b+c+d)	0.00	0.00	0.00	0.00	0.00	0.00	0.00	0.00	0.00	0.00
C. Total de Obligaciones Diferentes de Financiamiento (C=A+B)	0.00	0.00	0.00	0.00	0.00	0.00	0.00	0.00	0.00	0.00

C. JOSÉ LUIS JANEIRO GOICOECHEA
PRESIDENTE MUNICIPAL SUPLENTE.

MTRO. JULIO ROBERTO VÁZQUEZ GARRIDO
TESORERO MUNICIPAL.

LIC. VÍCTOR HUGO RAMÍREZ ESCAMILLA
SECRETARIO DEL H. AYUNTAMIENTO.

C.P. LUIS QUIROZ BAÑOS
CONTRALOR MUNICIPAL.

MUNICIPIO DE XICOTEPEC PUEBLA (a)
Balance Presupuestario - LDF
Del 1 de enero al 31 de diciembre de 2023 (b)
(PESOS)

Concepto (c)	Estimado/ Aprobado (d)	Devengado	Recaudado/ Pagado
A. Ingresos Totales (A = A1+A2+A3)	**268,581,696.88**	**352,500,052.59**	**352,500,052.59**
A1. Ingresos de Libre Disposición	130,587,769.74	150,344,797.02	150,344,797.02
A2. Transferencias Federales Etiquetadas	145,089,516.14	209,250,844.57	209,250,844.57
A3. Financiamiento Neto	-7,095,589.00	-7,095,589.00	-7,095,589.00
B. Egresos Presupuestarios[1] (B = B1+B2)	**268,581,696.88**	**344,931,387.83**	**265,117,369.17**
B1. Gasto No Etiquetado (sin incluir Amortización de la Deuda Pública)	130,587,769.74	142,776,583.33	140,589,498.29
B2. Gasto Etiquetado (sin incluir Amortización de la Deuda Pública)	137,993,927.14	202,154,804.50	124,527,870.88
C. Remanentes del Ejercicio Anterior (C = C1 + C2)	**0.00**	**14,516,692.06**	**14,516,692.06**
C1. Remanentes de Ingresos de Libre Disposición aplicados en el periodo	0.00	14,516,687.07	14,516,687.07
C2. Remanentes de Transferencias Federales Etiquetadas aplicados en el periodo	0.00	4.99	4.99
I. Balance Presupuestario (I = A – B + C)	**0.00**	**22,085,356.82**	**101,899,375.48**
II. Balance Presupuestario sin Financiamiento Neto (II = I - A3)	**7,095,589.00**	**29,180,945.82**	**108,994,964.48**
III. Balance Presupuestario sin Financiamiento Neto y sin Remanentes del Ejercicio Anterior (III= II - C)	**7,095,589.00**	**14,664,253.76**	**94,478,272.42**

Concepto	Aprobado	Devengado	Pagado
E. Intereses, Comisiones y Gastos de la Deuda (E = E1+E2)	**4,680,000.00**	**4,379,258.37**	**4,379,258.37**
E1. Intereses, Comisiones y Gastos de la Deuda con Gasto No Etiquetado	0.00	0.00	0.00
E2. Intereses, Comisiones y Gastos de la Deuda con Gasto Etiquetado	4,680,000.00	4,379,258.37	4,379,258.37
IV. Balance Primario (IV = III + E)	**11,775,589.00**	**19,043,512.13**	**98,857,530.79**

Concepto	Estimado/ Aprobado	Devengado	Recaudado/ Pagado
F. Financiamiento (F = F1 + F2)	**0.00**	**0.00**	**0.00**
F1. Financiamiento con Fuente de Pago de Ingresos de Libre Disposición	0.00	0.00	0.00
F2. Financiamiento con Fuente de Pago de Transferencias Federales Etiquetadas	0.00	0.00	0.00
G. Amortización de la Deuda (G = G1 + G2)	**7,095,589.00**	**7,095,589.00**	**7,095,589.00**
G1. Amortización de la Deuda Pública con Gasto No Etiquetado	0.00	0.00	0.00
G2. Amortización de la Deuda Pública con Gasto Etiquetado	7,095,589.00	7,095,589.00	7,095,589.00
A3. Financiamiento Neto (A3 = F – G)	**-7,095,589.00**	**-7,095,589.00**	**-7,095,589.00**

Concepto	Estimado/ Aprobado	Devengado	Recaudado/ Pagado

A1. Ingresos de Libre Disposición	130,587,769.74	150,344,797.02	150,344,797.02
A3.1 Financiamiento Neto con Fuente de Pago de Ingresos de Libre Disposición (A3.1 = F1 – G1)	0.00	0.00	0.00
F1. Financiamiento con Fuente de Pago de Ingresos de Libre Disposición	0.00	0.00	0.00
G1. Amortización de la Deuda Pública con Gasto No Etiquetado	0.00	0.00	0.00
B1. Gasto No Etiquetado (sin incluir Amortización de la Deuda Pública)	130,587,769.74	142,776,583.33	140,589,498.29
C1. Remanentes de Ingresos de Libre Disposición aplicados en el periodo		14,516,687.07	14,516,687.07
V. Balance Presupuestario de Recursos Disponibles (V = A1 + A3.1 – B 1 + C1)	**0.00**	**22,084,900.76**	**24,271,985.80**
VI. Balance Presupuestario de Recursos Disponibles sin Financiamiento Neto (VI = V – A3.1)	**0.00**	**22,084,900.76**	**24,271,985.80**

Concepto	Estimado/ Aprobado	Devengado	Recaudado/ Pagado
A2. Transferencias Federales Etiquetadas	145,089,516.14	209,250,844.57	209,250,844.57
A3.2 Financiamiento Neto con Fuente de Pago de Transferencias Federales Etiquetadas (A3.2 = F2 – G2)	-7,095,589.00	-7,095,589.00	-7,095,589.00
F2. Financiamiento con Fuente de Pago de Transferencias Federales Etiquetadas	0.00	0.00	0.00
G2. Amortización de la Deuda Pública con Gasto Etiquetado	7,095,589.00	7,095,589.00	7,095,589.00
B2. Gasto Etiquetado (sin incluir Amortización de la Deuda Pública)	137,993,927.14	202,154,804.50	124,527,870.88
C2. Remanentes de Transferencias Federales Etiquetadas aplicados en el periodo		4.99	4.99
VII. Balance Presupuestario de Recursos Etiquetados (VII = A2 + A3.2 – B2 + C2)	**0.00**	**456.06**	**77,627,389.68**
VIII. Balance Presupuestario de Recursos Etiquetados sin Financiamiento Neto (VIII = VII – A3.2)	**7,095,589.00**	**7,096,045.06**	**84,722,978.68**

C. JOSÉ LUIS JANEIRO GOICOECHEA
PRESIDENTE MUNICIPAL SUPLENTE.

PRESIDENCIA MUNICIPAL XICOTEPEC, PUE 2021 - 2024

MTRO. JULIO ROBERTO VÁZQUEZ GARRIDO
TESORERO MUNICIPAL.

TESORERÍA MUNICIPAL XICOTEPEC, PUE 2021 - 2024

LIC. VÍCTOR HUGO RAMÍREZ ESCAMILLA.
SECRETARIO DEL H. AYUNTAMIENTO.

SECRETARÍA DEL H. AYUNTAMIENTO XICOTEPEC, PUE 2021 - 2024

C.P. LUIS QUIROZ BAÑOS
CONTRALOR MUNICIPAL.

CONTRALORIA MUNICIPAL XICOTEPEC, PUE 2021 - 2024

MUNICIPIO DE XICOTEPEC PUEBLA (a)
Estado Analítico de Ingresos Detallado - LDF
Del 1 de enero al 31 de diciembre de 2023 (b)
(PESOS)

Concepto (c)	Ingreso					Diferencia (e)
	Estimado (d)	Ampliaciones/ (Reducciones)	Modificado	Devengado	Recaudado	
Ingresos de Libre Disposición						
A. Impuestos	9,018,205.49	-2,732,993.49	6,285,212.00	6,285,212.00	6,285,212.00	-2,732,993.49
B. Cuotas y Aportaciones de Seguridad Social	0.00	0.00	0.00	0.00	0.00	0.00
C. Contribuciones de Mejoras	0.00	0.00	0.00	0.00	0.00	0.00
D. Derechos	14,286,105.14	2,277,171.16	16,563,276.30	16,563,276.30	16,563,276.30	2,277,171.16
E. Productos	970,871.52	1,178,314.21	2,149,185.73	2,149,185.73	2,149,185.73	1,178,314.21
F. Aprovechamientos	263,759.34	1,043,465.18	1,307,224.52	1,307,224.52	1,307,224.52	1,043,465.18
G. Ingresos por Venta de Bienes y Prestación de Servicios	0.00	0.00	0.00	0.00	0.00	0.00
H. Participaciones (H=h1+h2+h3+h4+h5+h6+h7+h8+h9+h10+h11)	96,480,798.66	15,767,040.24	112,247,838.90	112,247,838.90	112,247,838.90	15,767,040.24
h1) Fondo General de Participaciones	77,322,125.68	8,740,758.67	86,062,884.35	86,062,884.35	86,062,884.35	8,740,758.67
h2) Fondo de Fomento Municipal	9,697,176.99	252,073.45	9,949,250.44	9,949,250.44	9,949,250.44	252,073.45
h3) Fondo de Fiscalización y Recaudación	1,881,793.96	998,837.07	2,880,631.03	2,880,631.03	2,880,631.03	998,837.07
h4) Fondo de Compensación	602,005.26	173,401.45	775,406.71	775,406.71	775,406.71	173,401.45
h5) Fondo de Extracción de Hidrocarburos	129,389.49	-129,389.49	0.00	0.00	0.00	-129,389.49
h6) Impuesto Especial Sobre Producción y Servicios	1,462,924.31	-226,676.12	1,236,248.19	1,236,248.19	1,236,248.19	-226,676.12
h7) 0.136% de la Recaudación Federal Participable	0.00	0.00	0.00	0.00	0.00	0.00
h8) 3.17% Sobre Extracción de Petróleo	0.00	0.00	0.00	0.00	0.00	0.00
h9) Gasolinas y Diésel	1,162,608.65	127,760.04	1,290,368.69	1,290,368.69	1,290,368.69	127,760.04
h10) Fondo del Impuesto Sobre la Renta	4,222,774.32	-726,828.32	3,495,946.00	3,495,946.00	3,495,946.00	-726,828.32
h11) Fondo de Estabilización de los Ingresos de las Entidades Federativas	0.00	6,557,103.49	6,557,103.49	6,557,103.49	6,557,103.49	6,557,103.49
I. Incentivos Derivados de la Colaboración Fiscal (I=i1+i2+i3+i4+i5)	2,239,048.01	326,527.47	2,565,575.48	2,565,575.48	2,565,575.48	326,527.47
i1) Tenencia o Uso de Vehículos	1,504.14	-994.83	509.31	509.31	509.31	-994.83
i2) Fondo de Compensación ISAN	308,287.51	15,447.29	323,734.80	323,734.80	323,734.80	15,447.29
i3) Impuesto Sobre Automóviles Nuevos	1,301,993.58	635,087.95	1,937,081.53	1,937,081.53	1,937,081.53	635,087.95
i4) Fondo de Compensación de Repecos-Intermedios	0.00	0.00	0.00	0.00	0.00	0.00
i5) Otros Incentivos Económicos	627,262.78	-323,012.94	304,249.84	304,249.84	304,249.84	-323,012.94
J. Transferencias y Asignaciones	0.00	0.00	0.00	0.00	0.00	0.00
K. Convenios	7,328,981.58	1,897,502.51	9,226,484.09	9,226,484.09	9,226,484.09	1,897,502.51
k1) Otros Convenios y Subsidios	7,328,981.58	1,897,502.51	9,226,484.09	9,226,484.09	9,226,484.09	1,897,502.51
L. Otros Ingresos de Libre Disposición (L=l1+l2)	0.00	0.00	0.00	0.00	0.00	0.00
l1) Participaciones en Ingresos Locales	0.00	0.00	0.00	0.00	0.00	0.00
l2) Otros Ingresos de Libre Disposición	0.00	0.00	0.00	0.00	0.00	0.00
I. Total de Ingresos de Libre Disposición (I=A+B+C+D+E+F+G+H+I+J+K+L)	**130,587,769.74**	**19,757,027.28**	**150,344,797.02**	**150,344,797.02**	**150,344,797.02**	**19,757,027.28**
Ingresos Excedentes de Ingresos de Libre Disposición						
Transferencias Federales Etiquetadas						
A. Aportaciones (A=a1+a2+a3+a4+a5+a6+a7+a8)	145,009,516.14	22,030,635.86	167,040,152.00	167,040,152.00	167,040,152.00	22,030,635.86
a1) Fondo de Aportaciones para la Nómina Educativa y Gasto Operativo	0.00	0.00	0.00	0.00	0.00	0.00
a2) Fondo de Aportaciones para los Servicios de Salud						
a3) Fondo de Aportaciones para la Infraestructura Social	82,922,757.96	12,573,380.04	95,496,138.00	95,496,138.00	95,496,138.00	12,573,380.04
a4) Fondo de Aportaciones para el Fortalecimiento de los Municipios y de las Demarcaciones Territoriales del Distrito Federal	62,086,758.18	9,457,255.82	71,544,014.00	71,544,014.00	71,544,014.00	9,457,255.82
a5) Fondo de Aportaciones Múltiples	0.00	0.00	0.00	0.00	0.00	0.00
a6) Fondo de Aportaciones para la Educación Tecnológica y de Adultos	0.00	0.00	0.00	0.00	0.00	0.00

a7) Fondo de Aportaciones para la Seguridad Pública de los Estados y del Distrito Federal	0.00	0.00	0.00	0.00	0.00	0.00
a8) Fondo de Aportaciones para el Fortalecimiento de las Entidades Federativas	0.00	0.00	0.00	0.00	0.00	0.00
B. Convenios (B=b1+b2+b3+b4)	0.00	41,680,863.72	41,680,863.72	41,680,863.72	41,680,863.72	41,680,863.72
b1) Convenios de Protección Social en Salud	0.00	0.00	0.00	0.00	0.00	0.00
b2) Convenios de Descentralización	0.00	0.00	0.00	0.00	0.00	0.00
b3) Convenios de Reasignación	0.00	0.00	0.00	0.00	0.00	0.00
b4) Otros Convenios y Subsidios	0.00	41,680,863.72	41,680,863.72	41,680,863.72	41,680,863.72	41,680,863.72
C. Fondos Distintos de Aportaciones (C=c1+c2)	0.00	353,105.50	353,105.50	353,105.50	353,105.50	353,105.50
c1) Fondo para Entidades Federativas y Municipios Productores de Hidrocarburos	0.00	353,105.50	353,105.50	353,105.50	353,105.50	353,105.50
c2) Fondo Minero	0.00	0.00	0.00	0.00	0.00	0.00
D. Transferencias, Asignaciones, Subsidios y Subvenciones, y Pensiones y Jubilaciones	0.00	0.00	0.00	0.00	0.00	0.00
E. Otras Transferencias Federales Etiquetadas	80,000.00	96,723.35	176,723.35	176,723.35	176,723.35	96,723.35
II. Total de Transferencias Federales Etiquetadas (II = A + B + C + D + E)	**145,089,516.14**	**64,161,328.43**	**209,250,844.57**	**209,250,844.57**	**209,250,844.57**	**64,161,328.43**
III. Ingresos Derivados de Financiamientos (III = A)	**0.00**	**14,516,692.06**	**14,516,692.06**	**0.00**	**0.00**	**0.00**
A. Ingresos Derivados de Financiamientos	0.00	14,516,692.06	14,516,692.06	0.00	0.00	0.00
IV. Total de Ingresos (IV = I + II + III)	**275,677,285.88**	**98,435,047.77**	**374,112,333.65**	**359,595,641.59**	**359,595,641.59**	**83,918,355.71**
Datos Informativos						
1. Ingresos Derivados de Financiamientos con Fuente de Pago de Ingresos de Libre Disposición	0.00	14,516,692.06	14,516,692.06	0.00	0.00	0.00
2. Ingresos Derivados de Financiamientos con Fuente de Pago de Transferencias Federales Etiquetadas	0.00	0.00	0.00	0.00	0.00	0.00
3. Ingresos Derivados de Financiamientos (3 = 1 + 2)	**0.00**	**14,516,692.06**	**14,516,692.06**	**0.00**	**0.00**	**0.00**

C. JOSÉ LUIS JANEIRO GOICOECHEA
PRESIDENTE MUNICIPAL SUPLENTE.

PRESIDENCIA MUNICIPAL XICOTEPEC, PUE. 2021 - 2024

MTRO. JULIO ROBERTO VÁZQUEZ GARRIDO
TESORERO MUNICIPAL.

TESORERÍA MUNICIPAL XICOTEPEC, PUE 2021 - 2024

LIC. VÍCTOR HUGO RAMÍREZ ESCAMILLA
SECRETARIO DEL H. AYUNTAMIENTO.

SECRETARÍA DEL AYUNTAMIENTO XICOTEPEC, PUE 2021 - 2024

C.P. LUIS QUIROZ BAÑOS
CONTRALOR MUNICIPAL

CONTRALORÍA MUNICIPAL XICOTEPEC, PUE 2021 - 2024

MUNICIPIO DE XICOTEPEC PUEBLA (a)
Estado Analítico del Ejercicio del Presupuesto de Egresos Detallado - LDF
Clasificación por Objeto del Gasto (Capítulo y Concepto)
Del 1 de enero al 31 de diciembre de 2023 (b)
(PESOS)

Concepto (c)	Egresos					Subejercicio (e)
	Aprobado (d)	Ampliaciones/ (Reducciones)	Modificado	Devengado	Pagado	
I. Gasto No Etiquetado (I=A+B+C+D+E+F+G+H+I)	**130,587,769.74**	**34,273,714.35**	**164,861,484.09**	**142,776,583.33**	**140,589,498.29**	**22,084,900.76**
A. Servicios Personales (A=a1+a2+a3+a4+a5+a6+a7)	47,819,856.27	729,891.48	48,549,747.75	44,255,194.29	44,255,194.29	4,294,553.46
a1) Remuneraciones al Personal de Carácter Permanente	32,356,988.88	655,035.63	33,012,024.51	31,397,895.80	31,397,895.80	1,614,128.71
a2) Remuneraciones al Personal de Carácter Transitorio	0.00	0.00	0.00	0.00	0.00	0.00
a3) Remuneraciones Adicionales y Especiales	13,677,125.37	63,351.15	13,740,476.52	12,845,793.79	12,845,793.79	894,682.73
a4) Seguridad Social	0.00	0.00	0.00	0.00	0.00	0.00
a5) Otras Prestaciones Sociales y Económicas	0.00	11,504.70	11,504.70	11,504.70	11,504.70	0.00
a6) Previsiones	1,785,742.02	0.00	1,785,742.02	0.00	0.00	1,785,742.02
a7) Pago de Estímulos a Servidores Públicos	0.00	0.00	0.00	0.00	0.00	0.00
B. Materiales y Suministros (B=b1+b2+b3+b4+b5+b6+b7+b8+b9)	27,515,827.27	925,388.71	28,441,215.98	27,794,003.09	27,794,003.09	647,212.89
b1) Materiales de Administración, Emisión de Documentos y Artículos Oficiales	3,295,060.00	781,787.08	4,076,847.08	4,011,349.97	4,011,349.97	65,497.11
b2) Alimentos y Utensilios	3,841,288.00	305,441.80	4,146,729.80	4,002,251.65	4,002,251.65	144,478.15
b3) Materias Primas y Materiales de Producción y Comercialización	2,300.00	521.08	2,821.08	2,821.08	2,821.08	0.00
b4) Materiales y Artículos de Construcción y de Reparación	699,405.00	61,149.15	760,554.15	732,983.92	732,983.92	27,570.23
b5) Productos Químicos, Farmacéuticos y de Laboratorio	887,970.27	-59,083.00	828,887.27	828,387.26	828,387.26	500.01
b6) Combustibles, Lubricantes y Aditivos	16,188,830.00	183,335.75	16,372,165.75	16,039,971.18	16,039,971.18	332,194.57
b7) Vestuario, Blancos, Prendas de Protección y Artículos Deportivos	583,650.00	-184,922.54	398,727.46	398,726.81	398,726.81	0.65
b8) Materiales y Suministros Para Seguridad	126,800.00	-39,102.00	87,698.00	82,148.00	82,148.00	5,550.00
b9) Herramientas, Refacciones y Accesorios Menores	1,890,524.00	-123,738.61	1,766,785.39	1,695,363.22	1,695,363.22	71,422.17
C. Servicios Generales (C=c1+c2+c3+c4+c5+c6+c7+c8+c9)	44,560,377.12	8,234,388.43	52,794,765.55	52,315,694.47	50,128,609.43	479,071.08
c1) Servicios Básicos	1,811,604.00	419,564.17	2,231,168.17	2,201,116.96	2,201,116.96	30,051.21
c2) Servicios de Arrendamiento	8,372,146.10	631,081.90	9,003,228.00	8,932,570.30	8,878,050.30	70,657.70
c3) Servicios Profesionales, Científicos, Técnicos y Otros Servicios	5,013,076.18	65,015.91	5,078,092.09	4,998,836.67	3,754,048.66	79,255.42
c4) Servicios Financieros, Bancarios y Comerciales	1,006,750.00	1,328,245.77	2,334,995.77	2,334,959.77	1,647,183.70	36.00
c5) Servicios de Instalación, Reparación, Mantenimiento y Conservación	2,492,210.00	1,433,127.59	3,925,337.59	3,875,274.78	3,875,274.78	50,062.81
c6) Servicios de Comunicación Social y Publicidad	5,649,454.07	-1,115,613.27	4,533,840.80	4,524,640.80	4,524,640.80	9,200.00
c7) Servicios de Traslado y Viáticos	1,472,149.00	342,614.68	1,814,763.68	1,739,762.42	1,739,762.42	75,001.26
c8) Servicios Oficiales	16,670,237.77	5,132,364.06	21,802,601.83	21,637,829.15	21,437,828.19	164,772.68
c9) Otros Servicios Generales	2,072,750.00	-2,012.38	2,070,737.62	2,070,703.62	2,070,703.62	34.00
D. Transferencias, Asignaciones, Subsidios y Otras Ayudas (D=d1+d2+d3+d4+d5+d6+d7+d8+d9)	10,341,709.08	22,242,640.73	32,584,349.81	15,920,286.48	15,920,286.48	16,664,063.33
d1) Transferencias Internas y Asignaciones al Sector Público	0.00	0.00	0.00	0.00	0.00	0.00
d2) Transferencias al Resto del Sector Público	1,722,710.93	-67,458.92	1,655,252.01	1,655,252.01	1,655,252.01	0.00
d3) Subsidios y Subvenciones	680,000.00	0.00	680,000.00	662,908.00	662,908.00	17,092.00
d4) Ayudas Sociales	5,912,498.15	22,210,274.65	28,122,772.80	11,475,801.47	11,475,801.47	16,646,971.33
d5) Pensiones y Jubilaciones	1,666,500.00	39,825.00	1,706,325.00	1,706,325.00	1,706,325.00	0.00
d6) Transferencias a Fideicomisos, Mandatos y Otros Análogos	0.00	0.00	0.00	0.00	0.00	0.00
d7) Transferencias a la Seguridad Social	0.00	0.00	0.00	0.00	0.00	0.00
d8) Donativos	360,000.00	60,000.00	420,000.00	420,000.00	420,000.00	0.00
d9) Transferencias al Exterior	0.00	0.00	0.00	0.00	0.00	0.00
E. Bienes Muebles, Inmuebles e Intangibles (E=e1+e2+e3+e4+e5+e6+e7+e8+e9)	0.00	201,990.88	201,990.88	201,990.88	201,990.88	0.00

e1) Mobiliario y Equipo de Administración	0.00	168,786.75	168,786.75	168,786.75	168,786.75	0.00
e2) Mobiliario y Equipo Educacional y Recreativo	0.00	26,668.40	26,668.40	26,668.40	26,668.40	0.00
e3) Equipo e Instrumental Médico y de Laboratorio	0.00	0.00	0.00	0.00	0.00	0.00
e4) Vehículos y Equipo de Transporte	0.00	0.00	0.00	0.00	0.00	0.00
e5) Equipo de Defensa y Seguridad	0.00	0.00	0.00	0.00	0.00	0.00
e6) Maquinaria, Otros Equipos y Herramientas	0.00	6,535.73	6,535.73	6,535.73	6,535.73	0.00
e7) Activos Biológicos	0.00	0.00	0.00	0.00	0.00	0.00
e8) Bienes Inmuebles	0.00	0.00	0.00	0.00	0.00	0.00
e9) Activos Intangibles	0.00	0.00	0.00	0.00	0.00	0.00
F. Inversión Pública (F=f1+f2+f3)	0.00	935,926.43	935,926.43	935,926.43	935,926.43	0.00
f1) Obra Pública en Bienes de Dominio Público	0.00	935,926.43	935,926.43	935,926.43	935,926.43	0.00
f2) Obra Pública en Bienes Propios	0.00	0.00	0.00	0.00	0.00	0.00
f3) Proyectos Productivos y Acciones de Fomento	0.00	0.00	0.00	0.00	0.00	0.00
G. Inversiones Financieras y Otras Provisiones (G=g1+g2+g3+g4+g5+g6+g7)	0.00	0.00	0.00	0.00	0.00	0.00
g1) Inversiones Para el Fomento de Actividades Productivas	0.00	0.00	0.00	0.00	0.00	0.00
g2) Acciones y Participaciones de Capital	0.00	0.00	0.00	0.00	0.00	0.00
g3) Compra de Títulos y Valores	0.00	0.00	0.00	0.00	0.00	0.00
g4) Concesión de Préstamos	0.00	0.00	0.00	0.00	0.00	0.00
g5) Inversiones en Fideicomisos, Mandatos y Otros Análogos	0.00	0.00	0.00	0.00	0.00	0.00
Fideicomiso de Desastres Naturales (Informativo)	0.00	0.00	0.00	0.00	0.00	0.00
g6) Otras Inversiones Financieras	0.00	0.00	0.00	0.00	0.00	0.00
g7) Provisiones para Contingencias y Otras Erogaciones Especiales	0.00	0.00	0.00	0.00	0.00	0.00
H. Participaciones y Aportaciones (H=h1+h2+h3)	350,000.00	1,003,487.69	1,353,487.69	1,353,487.69	1,353,487.69	0.00
h1) Participaciones	0.00	0.00	0.00	0.00	0.00	0.00
h2) Aportaciones	0.00	0.00	0.00	0.00	0.00	0.00
h3) Convenios	350,000.00	1,003,487.69	1,353,487.69	1,353,487.69	1,353,487.69	0.00
I. Deuda Pública (I=i1+i2+i3+i4+i5+i6+i7)	0.00	0.00	0.00	0.00	0.00	0.00
i1) Amortización de la Deuda Pública	0.00	0.00	0.00	0.00	0.00	0.00
i2) Intereses de la Deuda Pública	0.00	0.00	0.00	0.00	0.00	0.00
i3) Comisiones de la Deuda Pública	0.00	0.00	0.00	0.00	0.00	0.00
i4) Gastos de la Deuda Pública	0.00	0.00	0.00	0.00	0.00	0.00
i5) Costo por Coberturas	0.00	0.00	0.00	0.00	0.00	0.00
i6) Apoyos Financieros	0.00	0.00	0.00	0.00	0.00	0.00
i7) Adeudos de Ejercicios Fiscales Anteriores (ADEFAS)	0.00	0.00	0.00	0.00	0.00	0.00
II. Gasto Etiquetado (II=A+B+C+D+E+F+G+H+I)	**$ 145,089,516.14**	**$ 64,161,333.42**	**$ 209,250,849.56**	**$209,250,393.50**	**$131,623,459.88**	**$ 456.06**
A. Servicios Personales (A=a1+a2+a3+a4+a5+a6+a7)	13,490,619.75	-729,891.48	12,760,728.27	12,760,728.27	12,760,728.27	0.00
a1) Remuneraciones al Personal de Carácter Permanente	9,045,600.00	-1,647,692.40	7,397,907.60	7,397,907.60	7,397,907.60	0.00
a2) Remuneraciones al Personal de Carácter Transitorio	0.00	0.00	0.00	0.00	0.00	0.00
a3) Remuneraciones Adicionales y Especiales	4,445,019.75	917,800.92	5,362,820.67	5,362,820.67	5,362,820.67	0.00
a4) Seguridad Social	0.00	0.00	0.00	0.00	0.00	0.00
a5) Otras Prestaciones Sociales y Económicas	0.00	0.00	0.00	0.00	0.00	0.00
a6) Previsiones	0.00	0.00	0.00	0.00	0.00	0.00
a7) Pago de Estímulos a Servidores Públicos	0.00	0.00	0.00	0.00	0.00	0.00
B. Materiales y Suministros (B=b1+b2+b3+b4+b5+b6+b7+b8+b9)	0.00	7,506,937.55	7,506,937.55	7,506,937.55	7,506,937.55	0.00
b1) Materiales de Administración, Emisión de Documentos y Artículos Oficiales	0.00	80,035.36	80,035.36	80,035.36	80,035.36	0.00
b2) Alimentos y Utensilios	0.00	0.00	0.00	0.00	0.00	0.00
b3) Materias Primas y Materiales de Producción y Comercialización	0.00	0.00	0.00	0.00	0.00	0.00
b4) Materiales y Artículos de Construcción y de Reparación	0.00	5,454,501.05	5,454,501.05	5,454,501.05	5,454,501.05	0.00
b5) Productos Químicos, Farmacéuticos y de Laboratorio	0.00	0.00	0.00	0.00	0.00	0.00

b6) Combustibles, Lubricantes y Aditivos	0.00	0.00	0.00	0.00	0.00	0.00
b7) Vestuario, Blancos, Prendas de Protección y Artículos Deportivos	0.00	1,505,607.66	1,505,607.66	1,505,607.66	1,505,607.66	0.00
b8) Materiales y Suministros Para Seguridad	0.00	0.00	0.00	0.00	0.00	0.00
b9) Herramientas, Refacciones y Accesorios Menores	0.00	466,793.48	466,793.48	466,793.48	466,793.48	0.00
C. Servicios Generales (C=c1+c2+c3+c4+c5+c6+c7+c8+c9)	7,080,000.00	7,125,579.30	14,205,579.30	14,205,123.25	13,039,139.42	456.05
c1) Servicios Básicos	7,080,000.00	5,239,736.83	12,319,736.83	12,319,736.83	11,961,113.00	0.00
c2) Servicios de Arrendamiento	0.00	0.00	0.00	0.00	0.00	0.00
c3) Servicios Profesionales, Científicos, Técnicos y Otros Servicios	0.00	1,614,720.00	1,614,720.00	1,614,720.00	807,360.00	0.00
c4) Servicios Financieros, Bancarios y Comerciales	0.00	3,805.90	3,805.90	3,349.85	3,349.85	456.05
c5) Servicios de Instalación, Reparación, Mantenimiento y Conservación	0.00	267,316.57	267,316.57	267,316.57	267,316.57	0.00
c6) Servicios de Comunicación Social y Publicidad	0.00	0.00	0.00	0.00	0.00	0.00
c7) Servicios de Traslado y Viáticos	0.00	0.00	0.00	0.00	0.00	0.00
c8) Servicios Oficiales	0.00	0.00	0.00	0.00	0.00	0.00
c9) Otros Servicios Generales	0.00	0.00	0.00	0.00	0.00	0.00
D. Transferencias, Asignaciones, Subsidios y Otras Ayudas (D=d1+d2+d3+d4+d5+d6+d7+d8+d9)	0.00	10,971,863.20	10,971,863.20	10,971,863.20	10,678,613.20	0.00
d1) Transferencias Internas y Asignaciones al Sector Público	0.00	0.00	0.00	0.00	0.00	0.00
d2) Transferencias al Resto del Sector Público	0.00	0.00	0.00	0.00	0.00	0.00
d3) Subsidios y Subvenciones	0.00	0.00	0.00	0.00	0.00	0.00
d4) Ayudas Sociales	0.00	10,971,863.20	10,971,863.20	10,971,863.20	10,678,613.20	0.00
d5) Pensiones y Jubilaciones	0.00	0.00	0.00	0.00	0.00	0.00
d6) Transferencias a Fideicomisos, Mandatos y Otros Análogos	0.00	0.00	0.00	0.00	0.00	0.00
d7) Transferencias a la Seguridad Social	0.00	0.00	0.00	0.00	0.00	0.00
d8) Donativos	0.00	0.00	0.00	0.00	0.00	0.00
d9) Transferencias al Exterior	0.00	0.00	0.00	0.00	0.00	0.00
E. Bienes Muebles, Inmuebles e Intangibles (E=e1+e2+e3+e4+e5+e6+e7+e8+e9)	0.00	5,990,460.30	5,990,460.30	5,990,460.30	5,990,460.30	0.00
e1) Mobiliario y Equipo de Administración	0.00	990,213.83	990,213.83	990,213.83	990,213.83	0.00
e2) Mobiliario y Equipo Educacional y Recreativo	0.00	1,100,373.91	1,100,373.91	1,100,373.91	1,100,373.91	0.00
e3) Equipo e Instrumental Médico y de Laboratorio	0.00	0.00	0.00	0.00	0.00	0.00
e4) Vehículos y Equipo de Transporte	0.00	0.00	0.00	0.00	0.00	0.00
e5) Equipo de Defensa y Seguridad	0.00	0.00	0.00	0.00	0.00	0.00
e6) Maquinaria, Otros Equipos y Herramientas	0.00	3,899,872.56	3,899,872.56	3,899,872.56	3,899,872.56	0.00
e7) Activos Biológicos	0.00	0.00	0.00	0.00	0.00	0.00
e8) Bienes Inmuebles	0.00	0.00	0.00	0.00	0.00	0.00
e9) Activos Intangibles	0.00	0.00	0.00	0.00	0.00	0.00
F. Inversión Pública (F=f1+f2+f3)	109,443,307.39	31,599,922.50	141,043,229.89	141,043,229.88	64,875,530.09	0.01
f1) Obra Pública en Bienes de Dominio Público	109,443,307.39	31,599,922.50	141,043,229.89	141,043,229.88	64,875,530.09	0.01
f2) Obra Pública en Bienes Propios	0.00	0.00	0.00	0.00	0.00	0.00
f3) Proyectos Productivos y Acciones de Fomento	0.00	0.00	0.00	0.00	0.00	0.00
G. Inversiones Financieras y Otras Provisiones (G=g1+g2+g3+g4+g5+g6+g7)	0.00	0.00	0.00	0.00	0.00	0.00
g1) Inversiones Para el Fomento de Actividades Productivas	0.00	0.00	0.00	0.00	0.00	0.00
g2) Acciones y Participaciones de Capital	0.00	0.00	0.00	0.00	0.00	0.00
g3) Compra de Títulos y Valores	0.00	0.00	0.00	0.00	0.00	0.00
g4) Concesión de Préstamos	0.00	0.00	0.00	0.00	0.00	0.00
g5) Inversiones en Fideicomisos, Mandatos y Otros Análogos	0.00	0.00	0.00	0.00	0.00	0.00
Fideicomiso de Desastres Naturales (Informativo)	0.00	0.00	0.00	0.00	0.00	0.00
g6) Otras Inversiones Financieras	0.00	0.00	0.00	0.00	0.00	0.00
g7) Provisiones para Contingencias y Otras Erogaciones Especiales	0.00	0.00	0.00	0.00	0.00	0.00
H. Participaciones y Aportaciones (H=h1+h2+h3)	3,300,000.00	1,997,203.68	5,297,203.68	5,297,203.68	5,297,203.68	0.00
h1) Participaciones	0.00	0.00	0.00	0.00	0.00	0.00
h2) Aportaciones	0.00	0.00	0.00	0.00	0.00	0.00

h3) Convenios	3,300,000.00	1,997,203.68	5,297,203.68	5,297,203.68	5,297,203.68	0.00
I. Deuda Pública (I=i1+i2+i3+i4+i5+i6+i7)	11,775,589.00	-300,741.63	11,474,847.37	11,474,847.37	11,474,847.37	0.00
i1) Amortización de la Deuda Pública	7,095,589.00	0.00	7,095,589.00	7,095,589.00	7,095,589.00	0.00
i2) Intereses de la Deuda Pública	4,680,000.00	-300,741.63	4,379,258.37	4,379,258.37	4,379,258.37	0.00
i3) Comisiones de la Deuda Pública	0.00	0.00	0.00	0.00	0.00	0.00
i4) Gastos de la Deuda Pública	0.00	0.00	0.00	0.00	0.00	0.00
i5) Costo por Coberturas	0.00	0.00	0.00	0.00	0.00	0.00
i6) Apoyos Financieros	0.00	0.00	0.00	0.00	0.00	0.00
i7) Adeudos de Ejercicios Fiscales Anteriores (ADEFAS)	0.00	0.00	0.00	0.00	0.00	0.00
III. Total de Egresos (III = I + II)	**$ 275,677,285.88**	**$ 98,435,047.77**	**$ 374,112,333.65**	**$ 352,026,976.83**	**$ 272,212,958.17**	**$ 22,085,356.82**

C. JOSÉ LUIS JANEIRO GOICOECHEA
PRESIDENTE MUNICIPAL SUPLENTE.

MTRO. JULIO ROBERTO VÁZQUEZ GARRIDO.
TESORERO MUNICIPAL.

LIC. VÍCTOR HUGO RAMÍREZ ESCAMILLA
SECRETARIO DEL H. AYUNTAMIENTO.

C.P. LUIS QUIROZ BAÑOS
CONTRALOR MUNICIPAL.

MUNICIPIO DE XICOTEPEC PUEBLA (a)
Estado Analítico del Ejercicio del Presupuesto de Egresos Detallado - LDF
Clasificación Administrativa
Del 1 de enero al 31 de diciembre de 2023 (b)
(PESOS)

Concepto (c)	Egresos					Subejercicio (e)
	Aprobado (d)	Ampliaciones/ (Reducciones)	Modificado	Devengado	Pagado	
I. Gasto No Etiquetado (I=A+B+C+D+E+F+G+H)	**130,587,769.74**	**34,273,714.35**	**164,861,484.09**	**142,776,583.33**	**140,589,498.29**	**22,084,900.76**
Presidencia Municipal.	5,444,701.25	20,424,455.77	25,869,157.02	9,010,207.56	9,010,207.56	16,858,949.46
Coordinación Ejecutiva De Presidencia.	4,364,777.25	7,087,257.10	11,452,034.35	11,452,034.35	11,452,034.35	0.00
Coordinación De Comunicación Social.	6,354,640.17	-1,061,716.83	5,292,923.34	5,292,923.34	5,292,923.34	0.00
Sindicatura Municipal.	1,913,310.50	169,248.85	2,082,559.35	2,074,559.35	2,074,559.35	8,000.00
Secretaría Del Ayuntamiento.	5,203,320.75	363,019.87	5,566,340.62	5,548,340.62	5,548,340.62	18,000.00
Dirección De Oficialía Y Trámites.	382,566.25	-16,887.65	365,678.60	365,678.60	365,678.60	0.00
Dirección De Atención Ciudadana.	498,290.50	-96,101.91	402,188.59	402,188.59	402,188.59	0.00
Dirección De Registro Civil.	803,813.00	72,956.80	876,769.80	872,624.80	872,624.80	4,145.00
Secretaría De Gobernación Municipal.	1,458,749.00	-268,963.69	1,189,785.31	1,186,764.87	1,186,764.87	3,020.44
Dirección De Protección Civil.	2,150,644.25	-333,096.67	1,817,547.58	1,815,512.02	1,815,512.02	2,035.56
Dirección Cereso.	6,832,280.77	585,123.57	7,417,404.34	7,078,514.99	7,078,514.99	338,889.35
Contraloría Municipal.	855,393.75	1,246,510.44	2,101,904.19	2,101,904.19	1,301,904.19	0.00
Unidad De Transparencia.	396,881.75	-24,495.83	372,385.92	366,385.92	366,385.92	6,000.00
Tesorería Municipal.	11,249,011.95	-1,515,282.86	9,733,729.09	7,944,913.71	7,604,525.70	1,788,815.38
Dirección De Recursos Materiales.	1,594,071.25	180,327.38	1,774,398.63	1,766,698.61	1,766,698.61	7,700.02
Dirección De Servicios Generales.	2,535,967.75	1,809,141.47	4,345,109.22	4,331,719.22	3,643,943.15	13,390.00
Dirección De Catastro.	1,766,604.75	21,767.68	1,788,372.43	1,751,953.43	1,751,953.43	36,419.00
Junta Auxiliar De Villa Ávila Camacho.	724,880.00	252,839.88	977,719.88	812,110.74	812,110.74	165,609.14
Junta Auxiliar De Tlaxcalantongo.	182,720.00	-4,361.18	178,358.82	178,358.82	178,358.82	0.00
Junta Auxiliar De Jalapilla.	87,300.00	15,700.05	103,000.05	103,000.05	103,000.05	0.00
Junta Auxiliar De San Pedro Itztla.	53,010.00	1,910.51	54,920.51	54,039.87	54,039.87	880.64
Junta Auxiliar De San Antonio Ocopetlatlan.	61,250.00	-2,125.30	59,124.70	59,124.70	59,124.70	0.00
Junta Auxiliar De San Agustín Atlihuacan.	173,300.00	22,693.84	195,993.84	195,993.84	195,993.84	0.00
Junta Auxiliar De Gilberto Camacho.	116,750.00	17,186.53	133,936.53	133,936.53	133,936.53	0.00
Junta Auxiliar De Tlapehuala.	56,760.00	-20,280.68	36,479.32	36,479.32	36,479.32	0.00
Junta Auxiliar De Santa Rita.	129,000.00	28,622.26	157,622.26	157,622.26	157,622.26	0.00
Junta Auxiliar De San Isidro.	181,600.00	-623.09	180,976.91	173,376.91	173,376.91	7,600.00
Secretaría De Desarrollo Humano Y Educación.	1,778,445.00	302,568.85	2,081,013.85	2,062,213.85	2,062,213.85	18,800.00
Dirección Del Instituto Municipal De La Juventud Y El Emprendedor.	257,194.00	60,226.54	317,420.54	317,420.54	317,420.54	0.00
Dirección Municipal Salud.	1,366,247.50	15,882.41	1,382,129.91	1,352,443.26	1,352,443.26	29,686.65
Dirección Del Instituto Municipal De Las Mujeres.	400,056.75	962,275.18	1,362,331.93	1,362,331.93	1,362,331.93	0.00
Dirección De Deportes.	378,186.00	39,838.29	418,024.29	415,924.29	415,924.29	2,100.00
Secretaría De Bienestar.	3,893,197.75	396,657.29	4,289,855.04	4,137,217.46	4,137,217.46	152,637.58
Secretaría De Seguridad Pública Y Tránsito Municipal.	13,250,941.00	1,166,718.24	14,417,659.24	13,563,692.81	13,563,692.81	853,966.43
Dirección De La Policía Y Tránsito Municipal.	1,512,295.25	107,863.03	1,620,158.28	1,619,258.28	1,619,258.28	900.00
Secretaría De Desarrollo Económico,Cultura Y Turismo.	3,620,292.00	87,144.54	3,707,436.54	3,707,436.54	3,707,436.54	0.00
Dirección De Cultura Y Turismo.	10,665,866.04	-248,099.46	10,417,766.58	10,173,758.02	9,948,237.06	244,008.56
Dirección De Industria Y Comercio.	1,261,925.00	226,995.95	1,488,920.95	1,476,820.95	1,476,820.95	12,100.00
Dirección De Rastro Municipal.	1,999,332.75	226,317.45	2,225,650.20	2,200,800.20	2,200,800.20	24,850.00
Cómite De Feria.	8,024,707.16	170,017.37	8,194,724.53	8,194,724.53	8,194,724.53	0.00
Secretaría De Infraestructura,Servicios Públicos Y Ecología.	8,695,039.75	-480,453.35	8,214,586.40	8,208,791.40	8,075,391.40	5,795.00
Dirección De Servicios Públicos.	3,472,920.25	367,435.26	3,840,355.51	3,616,015.85	3,616,015.85	224,339.66
Dirección De Ecología.	6,383,227.50	966,436.98	7,349,664.48	6,291,567.48	6,291,567.48	1,058,097.00
Dirección Sistema Dif Municipal.	8,056,301.15	951,063.47	9,007,364.62	8,809,198.73	8,809,198.73	198,165.89
II. Gasto Etiquetado (II=A+B+C+D+E+F+G+H)	**145,089,516.14**	**64,161,333.42**	**209,250,849.56**	**209,250,393.50**	**131,623,459.88**	**456.06**
Presidencia Municipal.	0.00	0.00	0.00	0.00	0.00	0.00
Coordinación Ejecutiva De Presidencia.	0.00	0.00	0.00	0.00	0.00	0.00
Coordinación De Comunicación Social.	0.00	0.00	0.00	0.00	0.00	0.00
Sindicatura Municipal.	0.00	0.00	0.00	0.00	0.00	0.00
Secretaría Del Ayuntamiento.	0.00	0.00	0.00	0.00	0.00	0.00
Dirección De Oficialía Y Trámites.	0.00	0.00	0.00	0.00	0.00	0.00
Dirección De Atención Ciudadana.	0.00	0.00	0.00	0.00	0.00	0.00
Dirección De Registro Civil.	0.00	0.00	0.00	0.00	0.00	0.00
Secretaría De Gobernación Municipal.	0.00	0.00	0.00	0.00	0.00	0.00
Dirección De Protección Civil.	0.00	28,364.15	28,364.15	28,364.15	28,364.15	0.00
Dirección Cereso.	0.00	0.00	0.00	0.00	0.00	0.00
Contraloría Municipal.	0.00	0.00	0.00	0.00	0.00	0.00
Unidad De Transparencia.	0.00	0.00	0.00	0.00	0.00	0.00
Tesorería Municipal.	11,775,589.00	-245,504.81	11,530,084.19	11,529,628.14	11,529,628.14	456.05
Dirección De Recursos Materiales.	0.00	0.00	0.00	0.00	0.00	0.00
Dirección De Servicios Generales.	0.00	0.00	0.00	0.00	0.00	0.00
Dirección De Catastro.	0.00	0.00	0.00	0.00	0.00	0.00
Junta Auxiliar De Villa Ávila Camacho.	0.00	0.00	0.00	0.00	0.00	0.00
Junta Auxiliar De Tlaxcalantongo.	0.00	0.00	0.00	0.00	0.00	0.00
Junta Auxiliar De Jalapilla.	0.00	0.00	0.00	0.00	0.00	0.00
Junta Auxiliar De San Pedro Itztla.	0.00	0.00	0.00	0.00	0.00	0.00
Junta Auxiliar De San Antonio Ocopetlatlan.	0.00	0.00	0.00	0.00	0.00	0.00
Junta Auxiliar De San Agustín Atlihuacan.	0.00	0.00	0.00	0.00	0.00	0.00
Junta Auxiliar De Gilberto Camacho.	0.00	0.00	0.00	0.00	0.00	0.00
Junta Auxiliar De Tlapehuala.	0.00	0.00	0.00	0.00	0.00	0.00
Junta Auxiliar De Santa Rita.	0.00	0.00	0.00	0.00	0.00	0.00
Junta Auxiliar De San Isidro.	0.00	0.00	0.00	0.00	0.00	0.00
Secretaría De Desarrollo Humano Y Educación.	0.00	0.00	0.00	0.00	0.00	0.00
Dirección Del Instituto Municipal De La Juventud Y El Emprendedor.	0.00	0.00	0.00	0.00	0.00	0.00
Dirección Municipal Salud.	0.00	0.00	0.00	0.00	0.00	0.00
Dirección Del Instituto Municipal De Las Mujeres.	0.00	0.00	0.00	0.00	0.00	0.00
Dirección De Deportes.	0.00	0.00	0.00	0.00	0.00	0.00
Secretaría De Bienestar.	0.00	10,971,863.20	10,971,863.20	10,971,863.20	10,678,613.20	0.00
Secretaría De Seguridad Pública Y Tránsito Municipal.	11,098,182.00	17,199,394.44	28,297,576.44	28,297,576.44	28,297,576.44	0.00
Dirección De La Policía Y Tránsito Municipal.	0.00	0.00	0.00	0.00	0.00	0.00
Secretaría De Desarrollo Económico,Cultura Y Turismo.	0.00	0.00	0.00	0.00	0.00	0.00
Dirección De Cultura Y Turismo.	0.00	0.00	0.00	0.00	0.00	0.00
Dirección De Industria Y Comercio.	0.00	0.00	0.00	0.00	0.00	0.00
Dirección De Rastro Municipal.	0.00	393,690.08	393,690.08	393,690.08	393,690.08	0.00
Cómite De Feria.	0.00	0.00	0.00	0.00	0.00	0.00

Secretaria De Infraestructura,Servicios Públicos Y Ecología.	122,215,745.14	35,813,526.36	158,029,271.50	158,029,271.49	80,695,587.87	0.01
Dirección De Servicios Públicos.	0.00	0.00	0.00	0.00	0.00	0.00
Dirección De Ecología.	0.00	0.00	0.00	0.00	0.00	0.00
Dirección Sistema Dif Municipal.	0.00	0.00	0.00	0.00	0.00	0.00
III. Total de Egresos (III = I + II)	**275,677,285.88**	**98,435,047.77**	**374,112,333.65**	**352,026,976.83**	**272,212,958.17**	**22,085,356.82**

C. JOSÉ LUIS JANEIRO GOICOECHEA
PRESIDENTE MUNICIPAL SUPLENTE.

PRESIDENCIA MUNICIPAL XICOTEPEC, PUE. 2021 - 2024

MTRO. JULIO ROBERTO VÁZQUEZ GARRIDO
TESORERO MUNICIPAL.

TESORERÍA MUNICIPAL XICOTEPEC, PUE. 2021 - 2024

LIC. VÍCTOR HUGO RAMÍREZ ESCAMILLA.
SECRETARIO DEL H. AYUNTAMIENTO.

SECRETARÍA DEL AYUNTAMIENTO XICOTEPEC, PUE. 2021 - 2024

C.P. LUIS QUIROZ BAÑOS
CONTRALOR MUNICIPAL

CONTRALORÍA MUNICIPAL XICOTEPEC, PUE. 2021 - 2024

MUNICIPIO DE XICOTEPEC PUEBLA (a)
Estado Analítico del Ejercicio del Presupuesto de Egresos Detallado - LDF
Clasificación Funcional (Finalidad y Función)
Del 1 de enero al 31 de diciembre de 2023 (b)
(PESOS)

Concepto (c)	Egresos					Subejercicio (e)
	Aprobado (d)	Ampliaciones/ (Reducciones)	Modificado	Devengado	Pagado	
I. Gasto No Etiquetado (I=A+B+C+D)	**130,587,769.74**	**34,273,714.35**	**164,861,484.09**	**142,776,583.33**	**140,589,498.29**	**22,084,900.76**
A. Gobierno (A=a1+a2+a3+a4+a5+a6+a7+a8)	**70,334,831.14**	**30,162,703.58**	**100,497,534.72**	**80,383,214.30**	**78,555,050.22**	**20,114,320.42**
a1) Legislación	0.00	0.00	0.00	0.00	0.00	0.00
a2) Justicia	0.00	0.00	0.00	0.00	0.00	0.00
a3) Coordinación de la Política de Gobierno	36,659,369.19	28,080,605.82	64,739,975.01	47,500,935.20	47,104,800.80	17,239,039.81
a4) Relaciones Exteriores	0.00	0.00	0.00	0.00	0.00	0.00
a5) Asuntos Financieros y Hacendarios	18,912,225.70	807,516.49	19,719,742.19	17,699,328.01	16,267,298.33	2,020,414.18
a6) Seguridad Nacional	0.00	0.00	0.00	0.00	0.00	0.00
a7) Asuntos de Orden Público y de Seguridad Interior	14,763,236.25	1,274,581.27	16,037,817.52	15,182,951.09	15,182,951.09	854,866.43
a8) Otros Servicios Generales	0.00	0.00	0.00	0.00	0.00	0.00
B. Desarrollo Social (B=b1+b2+b3+b4+b5+b6+b7)	**60,252,938.60**	**4,111,010.77**	**64,363,949.37**	**62,393,369.03**	**62,034,448.07**	**1,970,580.34**
b1) Protección Ambiental	0.00	0.00	0.00	0.00	0.00	0.00
b2) Vivienda y Servicios a la Comunidad	18,551,187.50	853,418.89	19,404,606.39	18,116,374.73	17,982,974.73	1,288,231.66
b3) Salud	0.00	0.00	0.00	0.00	0.00	0.00
b4) Recreación, Cultura y Otras Manifestaciones Sociales	25,572,122.95	529,079.85	26,101,202.80	25,820,244.24	25,594,723.28	280,958.56
b5) Educación	0.00	0.00	0.00	0.00	0.00	0.00
b6) Protección Social	16,129,628.15	2,728,512.03	18,858,140.18	18,456,750.06	18,456,750.06	401,390.12
b7) Otros Asuntos Sociales	0.00	0.00	0.00	0.00	0.00	0.00
C. Desarrollo Económico (C=c1+c2+c3+c4+c5+c6+c7+c8+c9)	**0.00**	**0.00**	**0.00**	**0.00**	**0.00**	**0.00**
c1) Asuntos Económicos, Comerciales y Laborales en General	0.00	0.00	0.00	0.00	0.00	0.00
c2) Agropecuaria, Silvicultura, Pesca y Caza	0.00	0.00	0.00	0.00	0.00	0.00
c3) Combustibles y Energía	0.00	0.00	0.00	0.00	0.00	0.00
c4) Minería, Manufacturas y Construcción	0.00	0.00	0.00	0.00	0.00	0.00
c5) Transporte	0.00	0.00	0.00	0.00	0.00	0.00
c6) Comunicaciones	0.00	0.00	0.00	0.00	0.00	0.00
c7) Turismo	0.00	0.00	0.00	0.00	0.00	0.00
c8) Ciencia, Tecnología e Innovación	0.00	0.00	0.00	0.00	0.00	0.00
c9) Otras Industrias y Otros Asuntos Económicos	0.00	0.00	0.00	0.00	0.00	0.00
D. Otras No Clasificadas en Funciones Anteriores (D=d1+d2+d3+d4)	**0.00**	**0.00**	**0.00**	**0.00**	**0.00**	**0.00**
d1) Transacciones de la Deuda Publica / Costo Financiero de la Deuda	0.00	0.00	0.00	0.00	0.00	0.00
d2) Transferencias, Participaciones y Aportaciones Entre Diferentes Niveles y Ordenes de Gobierno	0.00	0.00	0.00	0.00	0.00	0.00
d3) Saneamiento del Sistema Financiero	0.00	0.00	0.00	0.00	0.00	0.00
d4) Adeudos de Ejercicios Fiscales Anteriores	0.00	0.00	0.00	0.00	0.00	0.00
II. Gasto Etiquetado (II=A+B+C+D)	**145,089,516.14**	**64,161,333.42**	**209,250,849.56**	**209,250,393.50**	**131,623,459.88**	**456.06**
A. Gobierno (A=a1+a2+a3+a4+a5+a6+a7+a8)	**22,873,771.00**	**16,982,253.78**	**39,856,024.78**	**39,855,568.73**	**39,855,568.73**	**456.05**
a1) Legislación	0.00	0.00	0.00	0.00	0.00	0.00
a2) Justicia	0.00	0.00	0.00	0.00	0.00	0.00
a3) Coordinación de la Política de Gobierno	0.00	28,364.15	28,364.15	28,364.15	28,364.15	0.00
a4) Relaciones Exteriores	0.00	0.00	0.00	0.00	0.00	0.00
a5) Asuntos Financieros y Hacendarios	11,775,589.00	-245,504.81	11,530,084.19	11,529,628.14	11,529,628.14	456.05
a6) Seguridad Nacional	0.00	0.00	0.00	0.00	0.00	0.00
a7) Asuntos de Orden Público y de Seguridad Interior	11,098,182.00	17,199,394.44	28,297,576.44	28,297,576.44	28,297,576.44	0.00
a8) Otros Servicios Generales	0.00	0.00	0.00	0.00	0.00	0.00
B. Desarrollo Social (B=b1+b2+b3+b4+b5+b6+b7)	**122,215,745.14**	**47,179,079.64**	**169,394,824.78**	**169,394,824.77**	**91,767,891.15**	**0.01**
b1) Protección Ambiental	0.00	0.00	0.00	0.00	0.00	0.00
b2) Vivienda y Servicios a la Comunidad	122,215,745.14	35,813,526.36	158,029,271.50	158,029,271.49	80,695,587.87	0.01
b3) Salud	0.00	0.00	0.00	0.00	0.00	0.00
b4) Recreación, Cultura y Otras Manifestaciones Sociales	0.00	393,690.08	393,690.08	393,690.08	393,690.08	0.00
b5) Educación	0.00	0.00	0.00	0.00	0.00	0.00
b6) Protección Social	0.00	10,971,863.20	10,971,863.20	10,971,863.20	10,678,613.20	0.00
b7) Otros Asuntos Sociales	0.00	0.00	0.00	0.00	0.00	0.00
C. Desarrollo Económico (C=c1+c2+c3+c4+c5+c6+c7+c8+c9)	**0.00**	**0.00**	**0.00**	**0.00**	**0.00**	**0.00**
c1) Asuntos Económicos, Comerciales y Laborales en General	0.00	0.00	0.00	0.00	0.00	0.00
c2) Agropecuaria, Silvicultura, Pesca y Caza	0.00	0.00	0.00	0.00	0.00	0.00
c3) Combustibles y Energía	0.00	0.00	0.00	0.00	0.00	0.00
c4) Minería, Manufacturas y Construcción	0.00	0.00	0.00	0.00	0.00	0.00
c5) Transporte	0.00	0.00	0.00	0.00	0.00	0.00
c6) Comunicaciones	0.00	0.00	0.00	0.00	0.00	0.00
c7) Turismo	0.00	0.00	0.00	0.00	0.00	0.00
c8) Ciencia, Tecnología e Innovación	0.00	0.00	0.00	0.00	0.00	0.00
c9) Otras Industrias y Otros Asuntos Económicos	0.00	0.00	0.00	0.00	0.00	0.00
D. Otras No Clasificadas en Funciones Anteriores (D=d1+d2+d3+d4)	**0.00**	**0.00**	**0.00**	**0.00**	**0.00**	**0.00**
d1) Transacciones de la Deuda Publica / Costo Financiero de la Deuda	0.00	0.00	0.00	0.00	0.00	0.00
d2) Transferencias, Participaciones y Aportaciones Entre Diferentes Niveles y Ordenes de Gobierno	0.00	0.00	0.00	0.00	0.00	0.00
d3) Saneamiento del Sistema Financiero	0.00	0.00	0.00	0.00	0.00	0.00
d4) Adeudos de Ejercicios Fiscales Anteriores	0.00	0.00	0.00	0.00	0.00	0.00
III. Total de Egresos (III = I + II)	**275,677,285.88**	**98,435,047.77**	**374,112,333.65**	**352,026,976.83**	**272,212,958.17**	**22,085,356.82**

C. JOSÉ LUIS JANEIRO GOICOECHEA
PRESIDENTE MUNICIPAL SUPLENTE.

MTRO. JULIO ROBERTO VÁZQUEZ GARRIDO
TESORERO MUNICIPAL.

LIC. VÍCTOR HUGO RAMÍREZ ESCAMILLA.
SECRETARIO DEL H. AYUNTAMIENTO.

C.P. LUIS QUIROZ BAÑOS
CONTRALOR MUNICIPAL.

MUNICIPIO DE XICOTEPEC PUEBLA (a)
Estado Analítico del Ejercicio del Presupuesto de Egresos Detallado - LDF
Clasificación de Servicios Personales por Categoría
Del 1 de enero al 31 de diciembre de 2023 (b)
(PESOS)

Concepto (c)	Egresos					Subejercicio (e)
	Aprobado (d)	Ampliaciones/ (Reducciones)	Modificado	Devengado	Pagado	
I. Gasto No Etiquetado (I=A+B+C+D+E+F)	**47,819,856.27**	**729,891.48**	**48,549,747.75**	**44,255,194.29**	**44,255,194.29**	**4,294,553.46**
A. Personal Administrativo y de Servicio Público	38,594,199.52	799,130.12	39,393,329.64	35,435,791.12	35,435,791.12	3,957,538.52
B. Magisterio	0.00	0.00	0.00	0.00	0.00	0.00
C. Servicios de Salud (C=c1+c2)	0.00	0.00	0.00	0.00	0.00	0.00
c1) Personal Administrativo	0.00	0.00	0.00	0.00	0.00	0.00
c2) Personal Médico, Paramédico y afín	0.00	0.00	0.00	0.00	0.00	0.00
D. Seguridad Pública	9,225,656.75	-69,238.64	9,156,418.11	8,819,403.17	8,819,403.17	337,014.94
E. Gastos asociados a la implementación de nuevas leyes federales o reformas a las mismas (E = e1 + e2)	0.00	0.00	0.00	0.00	0.00	0.00
e1) Nombre del Programa o Ley 1	0.00	0.00	0.00	0.00	0.00	0.00
e2) Nombre del Programa o Ley 2	0.00	0.00	0.00	0.00	0.00	0.00
F. Sentencias laborales definitivas	0.00	0.00	0.00	0.00	0.00	0.00
II. Gasto Etiquetado (II=A+B+C+D+E+F)	**13,490,619.75**	**-729,891.48**	**12,760,728.27**	**12,760,728.27**	**12,760,728.27**	**0.00**
A. Personal Administrativo y de Servicio Público	2,392,437.75	-73,375.98	2,319,061.77	2,319,061.77	2,319,061.77	0.00
B. Magisterio	0.00	0.00	0.00	0.00	0.00	0.00
C. Servicios de Salud (C=c1+c2)	0.00	0.00	0.00	0.00	0.00	0.00
c1) Personal Administrativo	0.00	0.00	0.00	0.00	0.00	0.00
c2) Personal Médico, Paramédico y afín	0.00	0.00	0.00	0.00	0.00	0.00
D. Seguridad Pública	11,098,182.00	-656,515.50	10,441,666.50	10,441,666.50	10,441,666.50	0.00
E. Gastos asociados a la implementación de nuevas leyes federales o reformas a las mismas (E = e1 + e2)	0.00	0.00	0.00	0.00	0.00	0.00
e1) Nombre del Programa o Ley 1	0.00	0.00	0.00	0.00	0.00	0.00
e2) Nombre del Programa o Ley 2	0.00	0.00	0.00	0.00	0.00	0.00
F. Sentencias laborales definitivas	0.00	0.00	0.00	0.00	0.00	0.00
III. Total del Gasto en Servicios Personales (III = I + II)	**61,310,476.02**	**0.00**	**61,310,476.02**	**57,015,922.56**	**57,015,922.56**	**4,294,553.46**

C. JOSÉ LUIS JANEIRO GOICOECHEA
PRESIDENTE MUNICIPAL SUPLENTE.

MTRO. JULIO ROBERTO VÁZQUEZ GARRIDO
TESORERO MUNICIPAL.

LIC. VÍCTOR HUGO RAMÍREZ ESCAMILLA
SECRETARIO DEL H. AYUNTAMIENTO.

C.P. LUIS QUIROZ BAÑOS
CONTRALOR MUNICIPAL.

MUNICIPIO DE XICOTEPEC PUEBLA (a)
Guía de Cumplimiento de la Ley de Disciplina Financiera de las Entidades Federativas y Municipios
Del 1 de enero al 31 de diciembre de 2023 (b)

Indicadores de Observancia (c)	Implementación				Resultado		Fundamento (h)	Comentarios (i)
	SI		NO					
		Mecanismo de Verificación (d)		Fecha estimada de cumplimiento (e)	Monto o valor (f)	Unidad (pesos/porcentaje) (g)		
INDICADORES PRESUPUESTARIOS								
A. INDICADORES CUANTITATIVOS								
1 Balance Presupuestario Sostenible (j)								
a. Propuesto	SI	Iniciativa de Ley de Ingresos y Proyecto de Presupuesto de Egresos			0.00	pesos	Art. 6 y 19 de la LDF	
b. Estimada/Aprobado	SI	Ley de Ingresos y Presupuesto de Egresos			0.00	pesos	Art. 6 y 19 de la LDF	
c. Devengado	SI	Cuenta Pública / Formato 4 LDF			22,084,900.76	pesos	Art. 6 y 19 de la LDF	
2 Balance Presupuestario de Recursos Disponibles Sostenible (k)								
a. Propuesto	SI	Iniciativa de Ley de Ingresos y Proyecto de Presupuesto de Egresos			7,095,589.00	pesos	Art. 6 y 19 de la LDF	
b. Estimada/Aprobado	SI	Ley de Ingresos y Presupuesto de Egresos			7,095,589.00	pesos	Art. 6 y 19 de la LDF	
c. Devengado	SI	Cuenta Pública / Formato 4 LDF			14,664,253.76	pesos	Art. 6 y 19 de la LDF	
3 Financiamiento Neto dentro del Techo de Financiamiento Neto (l)								
a. Propuesto	SI	Iniciativa de Ley de Ingresos			0.00	pesos	Art. 6, 19 y 46 de la LDF	El Municipio de Xicotepec de acuerdo al resultado obtenido del Sistema de Alertas cuenta con un Endeudamiento Sostenible.
b. Estimada	SI	Ley de Ingresos			0.00	pesos	Art. 6, 19 y 46 de la LDF	
c. Devengado	SI	Cuenta Pública / Formato 4 LDF			0.00	pesos	Art. 6, 19 y 46 de la LDF	
4 Recursos destinados a la atención de desastres naturales								
a. Asignación al fideicomiso para desastres naturales (m)								
a.1 Aprobado		Reporte Trim. Formato 6 a)	NO		0.00	pesos	Art. 9 de la LDF	No Aplica a Municipios.
a.2 Pagado		Cuenta Pública / Formato 6 a)	NO		0.00	pesos	Art. 9 de la LDF	
b. Aportación promedio realizada por la Entidad Federativa durante los 5 ejercicios previos, para infraestructura dañada por desastres naturales (n)		Autorizaciones de recursos aprobados por el FONDEN	NO		0.00	pesos	Art. 9 de la LDF	
c. Saldo del fideicomiso para desastres naturales (o)		Cuenta Pública / Auxiliar de Cuentas	NO		0.00	pesos	Art. 9 de la LDF	
d. Costo promedio de los últimos 5 ejercicios de la reconstrucción de infraestructura dañada por desastres naturales (p)		Autorizaciones de recursos aprobados por el FONDEN	NO		0.00	pesos	Art. 9 de la LDF	

5	**Techo para servicios personales (q)**								
a.	*Asignación en el Presupuesto de Egresos*	SI	Reporte Trim. Formato 6 d)			61,310,476.02	pesos	Art. 10 y 21 de la LDF	
b.	*Devengado*	SI	Reporte Trim. Formato 6 d)			57,015,922.56	pesos	Art. 13 fracc. V y 21 de la LDF	
6	**Previsiones de gasto para compromisos de pago derivados de APPs (r)**								
a.	*Asignación en el Presupuesto de Egresos*		Presupuesto de Egresos	NO			pesos	Art. 11 y 21 de la LDF	No Aplica a Municipios.
7	**Techo de ADEFAS para el ejercicio fiscal (s)**								
a.	*Propuesto*		Proyecto de Presupuesto de Egresos	NO			pesos	Art. 12 y 20 de la LDF	No se contó con deuda de Ejercicios Fiscales Anteriores.
b.	*Aprobado*		Reporte Trim. Formato 6 a)	NO			pesos	Art. 12 y 20 de la LDF	
c.	*Devengado*		Cuenta Pública / Formato 6 a)	NO			pesos	Art. 12 y 20 de la LDF	
B. INDICADORES CUALITATIVOS									
1	**Iniciativa de Ley de Ingresos y Proyecto de Presupuesto de Egresos**								
a.	*Objetivos anuales, estrategias y metas para el ejercicio fiscal (t)*	SI	Iniciativa de Ley de Ingresos y Proyecto de Presupuesto de Egresos					Art. 5 y 18 de la LDF	
b.	*Proyecciones de ejercicios posteriores (u)*	SI	Iniciativa de Ley de Ingresos y Proyecto de Presupuesto de Egresos / Formatos 7 a) y b)					Art. 5 y 18 de la LDF	
c.	*Descripción de riesgos relevantes y propuestas de acción para enfrentarlos (v)*	SI	Iniciativa de Ley de Ingresos y Proyecto de Presupuesto de Egresos					Art. 5 y 18 de la LDF	
d.	*Resultados de ejercicios fiscales anteriores y el ejercicio fiscal en cuestión (w)*	SI	Iniciativa de Ley de Ingresos y Proyecto de Presupuesto de Egresos / Formatos 7 c) y d)					Art. 5 y 18 de la LDF	
e.	*Estudio actuarial de las pensiones de sus trabajadores (x)*	SI	Proyecto de Presupuesto de Egresos / Formato 8					Art. 5 y 18 de la LDF	
2	**Balance Presupuestario de Recursos Disponibles, en caso de ser negativo**								
a.	*Razones excepcionales que justifican el Balance Presupuestario de Recursos Disponibles negativo (y)*		Iniciativa de Ley de Ingresos o Proyecto de Presupuesto de Egresos	NO				Art. 6 y 19 de la LDF	Se cuenta con un Balance Presupuestario Positivo.
b.	*Fuente de recursos para cubrir el Balance Presupuestario de Recursos Disponibles negativo (z)*		Iniciativa de Ley de Ingresos o Proyecto de Presupuesto de Egresos	NO				Art. 6 y 19 de la LDF	
c.	*Número de ejercicios fiscales y acciones necesarias para cubrir el Balance Presupuestario de Recursos Disponibles negativo (aa)*		Iniciativa de Ley de Ingresos o Proyecto de Presupuesto de Egresos	NO				Art. 6 y 19 de la LDF	
d.	*Informes Trimestrales sobre el avance de las acciones para recuperar el Balance Presupuestario de Recursos Disponibles (bb)*		Reporte Trim. y Cuenta Pública	NO				Art. 6 y 19 de la LDF	

3	**Servicios Personales**								
a.	*Remuneraciones de los servidores públicos (cc)*	SI	Proyecto de Presupuesto					Art. 10 y 21 de la LDF	
b.	*Previsiones salariales y económicas para cubrir incrementos salariales, creación de plazas y otros (dd)*	SI	Proyecto de Presupuesto					Art. 10 y 21 de la LDF	
INDICADORES DEL EJERCICIO PRESUPUESTARIO									
A. INDICADORES CUANTITATIVOS									

1	**Ingresos Excedentes derivados de Ingresos de Libre Disposición**								
	a. Monto de Ingresos Excedentes derivados de ILD (ee)		Cuenta Pública / Formato 5	SI		19,757,027.28	pesos	Art. 14 y 21 de la LDF	
	b. Monto de Ingresos Excedentes derivados de ILD destinados al fin del A.14, fracción I de la LDF (ff)		Cuenta Pública	NO		0.00	pesos	Art. 14 y 21 de la LDF	
	c. Monto de Ingresos Excedentes derivados de ILD destinados al fin del A.14, fracción II, a) de la LDF (gg)		Cuenta Pública	NO		0.00	pesos	Art. 14 y 21 de la LDF	
	d. Monto de Ingresos Excedentes derivados de ILD destinados al fin del A.14, fracción II, b) de la LDF (hh)		Cuenta Pública	SI		19,757,027.28	pesos	Art. 14 y 21 de la LDF	
	e. Monto de Ingresos Excedentes derivados de ILD destinados al fin del artículo noveno transitorio de la LDF (ii)			NO		0.00	pesos	Art. Noveno Transitorio de la LDF	
	f. Monto de Ingresos Excedentes derivados de ILD destinados al fin señalado por el Articulo 14, párrafo segundo y en el articulo 21 y Noveno Transitorio de la LDF (jj)			NO		0.00		Art. 14 y 21 de la LDF	
	g. Monto de Ingresos Excedentes derivados de ILD en un nivel de endeudamiento sostenible de acuerdo al Sistema de Alertas hasta por el 5% de los recursos para cubrir el Gasto Corriente (kk)			NO		0.00		Art. 14 y 21 de la LDF	
B. INDICADORES CUALITATIVOS									
1	**Análisis Costo-Beneficio para programas o proyectos de inversión mayores a 10 millones de UDIS (ll)**		Página de internet de la Secretaría de Finanzas o Tesorería Municipal	NO				Art. 13 frac. III y 21 de la LDF	No Aplica, solo a Municipios mayores a 200,000 hábitantes.
2	**Análisis de conveniencia y análisis de transferencia de riesgos de los proyectos APPs (mm)**		Página de internet de la Secretaría de Finanzas o Tesorería Municipal	NO				Art. 13 frac. III y 21 de la LDF	
3	**Identificación de población objetivo, destino y temporalidad de subsidios (nn)**		Página de internet de la Secretaría de Finanzas o Tesorería Municipal	NO				Art. 13 frac. VII y 21 de la LDF	
INDICADORES DE DEUDA PÚBLICA									
A. INDICADORES CUANTITATIVOS									
1	**Obligaciones a Corto Plazo**								
	a. Limite de Obligaciones a Corto Plazo (oo)			NO			pesos	Art. 30 frac. I de la LDF	No Aplica, el Municipio no ha adquirido obligaciones a corto plazo.
	b. Obligaciones a Corto Plazo (pp)			NO			pesos	Art. 30 frac. I de la LDF	

C. JOSÉ LUIS JANEIRO GOICOECHEA
PRESIDENTE MUNICIPAL SUPLENTE.

MTRO. JULIO ROBERTO VÁZQUEZ GARRIDO
TESORERO MUNICIPAL.

LIC. VÍCTOR HUGO RAMÍREZ ESCAMILLA
SECRETARIO DEL H. AYUNTAMIENTO.

C.P. LUIS QUIROZ BAÑOS
CONTRALOR MUNICIPAL.

CUENTA PÚBLICA 2023

H. AYUNTAMIENTO 2021-2024

XICOTEPEC

Sí AVANZA

926-01

SOSAPAX

APARTADO 2

En el siguiente Apartado 2: Presentamos la información contable, presupuestal y programática del Sistema Operador de los Servicios de Agua Potable y Alcantarillado del Municipio de Xicotepec de Juárez, Pue., con la desagregación que indica el artículo 46 de la Ley General de Contabilidad Gubernamental.

I. Información contable:

a) Estado de actividades;

b) Estado de situación financiera;

c) Estado de variación en la hacienda pública;

d) Estado de cambios en la situación financiera;

e) Estado de flujos de efectivo;

f) Informes sobre pasivos contingentes;

g) Notas a los estados financieros;

h) Estado analítico del activo, e

i) Estado analítico de la deuda y otros pasivos, del cual se derivarán las clasificaciones siguientes:

1. Corto y largo plazo, así como por su origen en interna y externa;

2. Fuentes de financiamiento;

3. Por moneda de contratación, y

4. Por país acreedor;

II. Información presupuestaria:

a) Estado analítico de ingresos;

b) Estado analítico del ejercicio del presupuesto de egresos del que se derivarán las clasificaciones siguientes:

1. Administrativa;
2. Económica;
3. Por objeto del gasto, y
4. Funcional;

c) Endeudamiento neto, financiamiento menos amortización, del que derivará la clasificación por su origen en interno y externo;

d) Intereses de la deuda, y

e) Un flujo de fondos que resuma todas las operaciones;

III. Información programática:

a) Gasto por categoría programática.

b) Programas y proyectos de inversión, y

c) Indicadores de resultados.

H. AYUNTAMIENTO 2021-2024
XICOTEPEC
SÍ AVANZA

TESORERÍA
SÍ AVANZA

INFORMACIÓN CONTABLE.

SISTEMA OPERADOR DE LOS SERVICIOS DE AGUA POTABLE
Y ALCANTARILLADO DEL MUNICIPIO XICOTEPEC DE JUÁREZ. PUE.
ESTADO DE ACTIVIDADES
Del 1 de Enero al 31 de Diciembre de 2023
(Cifras en pesos)

	2023	2022
INTERESES, COMISIONES Y OTROS GASTOS DE LA DEUDA PÚBLICA	0.00	0.00
INTERESES DE LA DEUDA PÚBLICA	0.00	0.00
COMISIONES DE LA DEUDA PÚBLICA	0.00	0.00
GASTOS DE LA DEUDA PÚBLICA	0.00	0.00
COSTO POR COBERTURAS	0.00	0.00
APOYOS FINANCIEROS	0.00	0.00
OTROS GASTOS Y PÉRDIDAS EXTRAORDINARIAS	220,816.64	196,935.18
ESTIMACIONES, DEPRECIACIONES, DETERIOROS, OBSOLESCENCIAS Y AMORTIZACIONES	220,816.64	196,935.18
PROVISIONES	0.00	0.00
DISMINUCIONES DE INVENTARIOS	0.00	0.00
OTROS GASTOS	0.00	0.00
INVERSIÓN PÚBLICA	0.00	3,628,039.00
INVERSIÓN PÚBLICA NO CAPITALIZABLE	0.00	3,628,039.00
TOTAL DE GASTOS Y OTRAS PÉRDIDAS	14,210,004.85	15,648,048.54
RESULTADOS DEL EJERCICIO (AHORRO/DESAHORRO)	687,949.50	769,913.76

Bajo protesta de decir verdad declaramos que los Estados Financieros y sus notas, son razonablemente correctos y son responsabilidad del emisor.

SOSAPAX
SISTEMA OPERADOR DE LOS SERVICIOS DE AGUA POTABLE Y ALCANTARILLADO DEL MUNICIPIO DE XICOTEPEC.
DIRECCION GENERAL

LUZ EVELIA CRUZ ORTIZ
DIRECTORA GENERAL

LUIS QUIROZ BAÑOS
COMISARIO DEL H. CONSEJO DE ADMINISTRACI

<26 ABR 2024 14:21:40>

SISTEMA OPERADOR DE LOS SERVICIOS DE AGUA POTABLE
Y ALCANTARILLADO DEL MUNICIPIO XICOTEPEC DE JUÁREZ, PUE.
ESTADO DE SITUACIÓN FINANCIERA
Al 31 de Diciembre de 2023
(Cifras en pesos)

	2023	2022
ACTIVO		
ACTIVO CIRCULANTE		
EFECTIVO Y EQUIVALENTES	5,109,296.96	5,833,411.57
DERECHOS A RECIBIR EFECTIVO O EQUIVALENTES	1,213,410.76	1,253,367.40
DERECHOS A RECIBIR BIENES O SERVICIOS	0.00	0.00
INVENTARIOS	0.00	0.00
ALMACENES	276,492.67	193,437.22
ESTIMACIÓN POR PÉRDIDAS O DETERIORO DE ACTIVOS CIRCULANTES	0.00	0.00
OTROS ACTIVOS CIRCULANTES	0.00	0.00
TOTAL DE ACTIVOS CIRCULANTES	6,599,200.39	7,280,216.19
ACTIVO NO CIRCULANTE		
INVERSIONES FINANCIERAS A LARGO PLAZO	0.00	0.00
DERECHOS A RECIBIR EFECTIVO O EQUIVALENTES A LARGO PLAZO	0.00	0.00
BIENES INMUEBLES, INFRAESTRUCTURA Y CONSTRUCCIONES EN PROCESO	3,970,000.00	6,439,654.44
BIENES MUEBLES	1,691,382.21	1,764,340.31
ACTIVOS INTANGIBLES	228,857.30	228,857.30
DEPRECIACIÓN, DETERIORO Y AMORTIZACIÓN ACUMULADA DE BIENES	-2,319,633.68	-2,186,497.10
ACTIVOS DIFERIDOS	0.00	0.00
ESTIMACIÓN POR PÉRDIDA O DETERIORO DE ACTIVOS NO CIRCULANTES	0.00	0.00
OTROS ACTIVOS NO CIRCULANTES	0.00	0.00
TOTAL DE ACTIVOS NO CIRCULANTES	3,570,605.83	6,246,354.95

	2023	2022
PASIVO		
PASIVO CIRCULANTE		
CUENTAS POR PAGAR A CORTO PLAZO	1,411,739.90	3,071,026.50
DOCUMENTOS POR PAGAR A CORTO PLAZO	0.00	0.00
PORCIÓN A CORTO PLAZO DE LA DEUDA PÚBLICA A LARGO PLAZO	0.00	0.00
TÍTULOS Y VALORES A CORTO PLAZO	0.00	0.00
PASIVOS DIFERIDOS A CORTO PLAZO	0.00	0.00
FONDOS Y BIENES DE TERCEROS EN GARANTÍA Y/O ADMINISTRACIÓN A CORTO PLAZO	0.00	0.00
PROVISIONES A CORTO PLAZO	0.00	0.00
OTROS PASIVOS A CORTO PLAZO	0.00	0.00
TOTAL DE PASIVOS CIRCULANTES	1,411,739.90	3,071,026.50
PASIVO NO CIRCULANTE		
CUENTAS POR PAGAR A LARGO PLAZO	0.00	0.00
DOCUMENTOS POR PAGAR A LARGO PLAZO	0.00	0.00
DEUDA PÚBLICA A LARGO PLAZO	0.00	0.00
PASIVOS DIFERIDOS A LARGO PLAZO	0.00	0.00
FONDOS Y BIENES DE TERCEROS EN GARANTÍA Y/O ADMINISTRACIÓN A LARGO PLAZO	0.00	0.00
PROVISIONES A LARGO PLAZO	0.00	0.00
TOTAL DE PASIVOS NO CIRCULANTES	0.00	0.00
TOTAL DEL PASIVO.....	1,411,739.90	3,071,026.50
HACIENDA PÚBLICA / PATRIMONIO		
HACIENDA PÚBLICA/PATRIMONIO CONTRIBUIDO	6,873,158.56	6,873,158.56
APORTACIONES	6,873,158.56	6,873,158.56
DONACIONES DE CAPITAL	0.00	0.00
ACTUALIZACIÓN DE LA HACIENDA PÚBLICA/PATRIMONIO	0.00	0.00

SISTEMA OPERADOR DE LOS SERVICIOS DE AGUA POTABLE
Y ALCANTARILLADO DEL MUNICIPIO XICOTEPEC DE JUÁREZ, PUE.
ESTADO DE SITUACIÓN FINANCIERA
Al 31 de Diciembre de 2023
(Cifras en pesos)

	2023	2022		2023	2022
			HACIENDA PÚBLICA/PATRIMONIO GENERADO	1,884,907.76	3,582,386.08
			RESULTADOS DEL EJERCICIO (AHORRO / DESAHORRO)	687,949.50	769,913.76
			RESULTADOS DE EJERCICIOS ANTERIORES	1,187,919.46	2,803,433.52
			REVALÚOS	0.00	0.00
			RESERVAS	0.00	0.00
			RECTIFICACIONES DE RESULTADOS DE EJERCICIOS ANTERIORES	9,038.80	9,038.80
			EXCESO O INSUFICIENCIA EN LA ACTUALIZACIÓN DE LA HACIENDA PÚBLICA/PATRIMONIO	0.00	0.00
			RESULTADO POR POSICIÓN MONETARIA	0.00	0.00
			RESULTADO POR TENENCIA DE ACTIVOS NO MONETARIOS	0.00	0.00
			TOTAL HACIENDA PÚBLICA/PATRIMONIO.....	8,758,066.32	10,455,544.64
TOTAL DEL ACTIVO.....	10,169,806.22	13,526,571.14	TOTAL DEL PASIVO Y HACIENDA PÚBLICA/PATRIMONIO...	10,169,806.22	13,526,571.14

Bajo protesta de decir verdad declaramos que los Estados Financieros y sus notas, son razonablemente correctos y son responsabilidad del emisor.

SOSAPAX
SISTEMA OPERADOR DE LOS SERVICIOS DE AGUA POTABLE Y ALCANTARILLADO DEL MUNICIPIO DE XICOTEPEC
DIRECCION GENERAL

LUZ EVELIA CRUZ ORTIZ
DIRECTORA GENERAL

LUIS QUIROZ BAÑOS
COMISARIO DEL H. CONSEJO DE ADMINISTRACI

<26 ABR 2024 14:21:43>

SISTEMA OPERADOR DE LOS SERVICIOS DE AGUA POTABLE
Y ALCANTARILLADO DEL MUNICIPIO XICOTEPEC DE JUÁREZ. PUE.
ESTADO DE VARIACIÓN EN LA HACIENDA PÚBLICA
Del 1 de Enero al 31 de Diciembre de 2023
(Cifras en pesos)

Concepto	Hacienda Pública/ Patrimonio Contribuído	Hacienda Pública/ Patrimonio Generado de Ejercicios Ant.	Hacienda Pública/ Patrimonio Generado del Ejercicio	Exceso o Insuficiencia en la Actualización de la Hacienda Pública / Patrimonio /	TOTAL
Hacienda Pública / Patrimonio Contribuido Neto 2022	6,873,158.56				6,873,158.56
Aportaciones	6,873,158.56				6,873,158.56
Donaciones de Capital	0.00				0.00
Actualización de la Hacienda Pública/Patrimonio	0.00				0.00
Hacienda Pública / Patrimonio Generado Neto 2022		2,812,472.32	769,913.76		3,582,386.08
Resultados del Ejercicio (Ahorro/Desahorro)			769,913.76		769,913.76
Resultados de Ejercicios Anteriores		2,803,433.52			2,803,433.52
Revalúos		0.00			0.00
Reservas		0.00			0.00
Rectificaciones de Resultados de Ejercicios Anteriores		9,038.80			9,038.80
Exceso o Insuficiencia en la Actualización de la Hacienda Pública/Patrimonio Neto 2022				0.00	0.00
Resultado por Posición Monetaria				0.00	0.00
Resultado por Tenencia de Activos no Monetarios				0.00	0.00
Hacienda Pública / Patrimonio Neto Final 2022	6,873,158.56	2,812,472.32	769,913.76	0.00	10,455,544.64
Cambios en la Hacienda Pública / Patrimonio Contribuido Neto 2023	0.00				0.00
Aportaciones	0.00				0.00
Donaciones de Capital	0.00				0.00
Actualización de la Hacienda Pública/Patrimonio	0.00				0.00

SISTEMA OPERADOR DE LOS SERVICIOS DE AGUA POTABLE
Y ALCANTARILLADO DEL MUNICIPIO XICOTEPEC DE JUÁREZ. PUE.
ESTADO DE VARIACIÓN EN LA HACIENDA PÚBLICA
Del 1 de Enero al 31 de Diciembre de 2023
(Cifras en pesos)

Variaciones de la Hacienda Pública / Patrimonio Generado Neto 2023		-1,615,514.06	-81,964.26		-1,697,478.32
Resultados del Ejercicio (Ahorro/Desahorro)			687,949.50		687,949.50
Resultados de Ejercicios Anteriores		-1,615,514.06	-769,913.76		-2,385,427.82
Revalúos			0.00		0.00
Reservas			0.00		0.00
Rectificaciones de Resultados de Ejercicios Anteriores			0.00		0.00
Cambios en el Exceso o Insuficiencia en la Actualización de la Hacienda Pública/Patrimonio Neto 2023				0.00	0.00
Resultado por Posición Monetaria				0.00	0.00
Resultado por Tenencia de Activos no Monetarios				0.00	0.00
Hacienda Pública / Patrimonio Neto Final 2023	6,873,158.56	1,196,958.26	687,949.50	0.00	8,758,066.32

Bajo protesta de decir verdad declaramos que los Estados Financieros y sus notas, son razonablemente correctos y son responsabilidad del emisor.

SOSAPAX
SISTEMA OPERADOR DE LOS SERVICIOS DE AGUA POTABLE Y ALCANTARILLADO DEL MUNICIPIO DE XICOTEPEC.
DIRECCION GENERAL

LUZ EVELIA CRUZ [illegible]
DIRECTORA GENERAL

LUIS QUIROZ BAÑOS
COMISARIO DEL H. CONSEJO DE ADMINISTRACI

<26 ABR 2024 14:21:45>

SISTEMA OPERADOR DE LOS SERVICIOS DE AGUA POTABLE
Y ALCANTARILLADO DEL MUNICIPIO XICOTEPEC DE JUÁREZ. PUE.
ESTADO DE CAMBIOS EN LA SITUACIÓN FINANCIERA
Del 1 de Enero al 31 de Diciembre de 2023
(Cifras en pesos)

	Origen	Aplicación
ACTIVO	3,356,764.92	-
ACTIVO CIRCULANTE	681,015.80	-
EFECTIVO Y EQUIVALENTES	724,114.61	-
DERECHOS A RECIBIR EFECTIVO O EQUIVALENTES	39,956.64	-
DERECHOS A RECIBIR BIENES O SERVICIOS	-	-
INVENTARIOS	-	-
ALMACENES	-	83,055.45
ESTIMACIÓN POR PÉRDIDAS O DETERIORO DE ACTIVOS CIRCULANTES	-	-
OTROS ACTIVOS CIRCULANTES	-	-
ACTIVO NO CIRCULANTE	2,675,749.12	-
INVERSIONES FINANCIERAS A LARGO PLAZO	-	-
DERECHOS A RECIBIR EFECTIVO O EQUIVALENTES A LARGO PLAZO	-	-
BIENES INMUEBLES, INFRAESTRUCTURA Y CONSTRUCCIONES EN PROCESO	2,469,654.44	-
BIENES MUEBLES	72,958.10	-
ACTIVOS INTANGIBLES	-	-
DEPRECIACIÓN, DETERIORO Y AMORTIZACIÓN ACUMULADA DE BIENES	133,136.58	-
ACTIVOS DIFERIDOS	-	-
ESTIMACIÓN POR PÉRDIDA O DETERIORO DE ACTIVOS NO CIRCULANTES	-	-
OTROS ACTIVOS NO CIRCULANTES	-	-
PASIVO	-	1,659,286.60
PASIVO CIRCULANTE	-	1,659,286.60
CUENTAS POR PAGAR A CORTO PLAZO	-	1,659,286.60
DOCUMENTOS POR PAGAR A CORTO PLAZO	-	-
PORCIÓN A CORTO PLAZO DE LA DEUDA PÚBLICA A LARGO PLAZO	-	-
TÍTULOS Y VALORES A CORTO PLAZO	-	-
PASIVOS DIFERIDOS A CORTO PLAZO	-	-
FONDOS Y BIENES DE TERCEROS EN GARANTÍA Y/O ADMINISTRACIÓN A CORTO PLAZO	-	-
PROVISIONES A CORTO PLAZO	-	-
OTROS PASIVOS A CORTO PLAZO	-	-
PASIVO NO CIRCULANTE	-	-
CUENTAS POR PAGAR A LARGO PLAZO	-	-
DOCUMENTOS POR PAGAR A LARGO PLAZO	-	-
DEUDA PÚBLICA A LARGO PLAZO	-	-
PASIVOS DIFERIDOS A LARGO PLAZO	-	-
FONDOS Y BIENES DE TERCEROS EN GARANTÍA Y/O ADMINISTRACIÓN A LARGO PLAZO	-	-
PROVISIONES A LARGO PLAZO	-	-
HACIENDA PÚBLICA/PATRIMONIO	-	1,697,478.32

SISTEMA OPERADOR DE LOS SERVICIOS DE AGUA POTABLE
Y ALCANTARILLADO DEL MUNICIPIO XICOTEPEC DE JUÁREZ. PUE.
ESTADO DE CAMBIOS EN LA SITUACIÓN FINANCIERA
Del 1 de Enero al 31 de Diciembre de 2023
(Cifras en pesos)

	Origen	Aplicación
HACIENDA PÚBLICA/PATRIMONIO CONTRIBUIDO	-	-
APORTACIONES	-	-
DONACIONES DE CAPITAL	-	-
ACTUALIZACIÓN DE LA HACIENDA PÚBLICA/PATRIMONIO	-	-
HACIENDA PÚBLICA/PATRIMONIO GENERADO	-	1,697,478.32
RESULTADOS DEL EJERCICIO (AHORRO / DESAHORRO)	-	81,964.26
RESULTADOS DE EJERCICIOS ANTERIORES	-	1,615,514.06
REVALÚOS	-	-
RESERVAS	-	-
RECTIFICACIONES DE RESULTADOS DE EJERCICIOS ANTERIORES	-	-
EXCESO O INSUFICIENCIA EN LA ACTUALIZACIÓN DE LA HACIENDA PÚBLICA/PATRIMONIO	-	-
RESULTADO POR POSICIÓN MONETARIA	-	-
RESULTADO POR TENENCIA DE ACTIVOS NO MONETARIOS	-	-

Bajo protesta de decir verdad declaramos que los Estados Financieros y sus notas, son razonablemente correctos y son responsabilidad del emisor.

SOSAPAX
SISTEMA OPERADOR DE LOS SERVICIOS DE AGUA POTABLE Y ALCANTARILLADO DEL MUNICIPIO DE XICOTEPEC
DIRECCION GENERAL

LUZ EVELIA CRUZ ORTIZ
DIRECTORA GENERAL

LUIS QUIROZ BAÑOS
COMISARIO DEL H. CONSEJO DE ADMINISTRACI

SISTEMA OPERADOR DE LOS SERVICIOS DE AGUA POTABLE
Y ALCANTARILLADO DEL MUNICIPIO XICOTEPEC DE JUÁREZ. PUE.
ESTADO DE FLUJOS DE EFECTIVO
Del 1 de Enero al 31 de Diciembre de 2023
(Cifras en pesos)

Concepto	2023	2022
FLUJOS DE EFECTIVO DE LAS ACTIVIDADES DE OPERACIÓN		
ORIGEN	14,449,217.17	16,416,983.30
IMPUESTOS	0.00	0.00
CUOTAS Y APORTACIONES DE SEGURIDAD SOCIAL	0.00	0.00
CONTRIBUCIONES DE MEJORAS	0.00	0.00
DERECHOS	0.00	0.00
PRODUCTOS	1,984.29	302.31
APROVECHAMIENTOS	0.00	0.00
INGRESOS POR VENTAS DE BIENES, PRESTACIÓN DE SERVICIOS Y OTROS INGRESOS	14,447,232.88	14,595,463.99
PARTICIPACIONES,APORTACIONES,CONVENIOS, INCENTIVOS DERIV. DE LA COLAB. FISCAL Y FONDOS DIST. DE APORT	0.00	0.00
TRANSFERENCIAS, ASIGNACIONES, SUBSIDIOS Y SUBVENCIONES, Y PENSIONES Y JUBILACIONES	0.00	1,821,217.00
OTROS ORÍGENES DE OPERACIÓN	0.00	0.00
APLICACIÓN	12,728,648.58	11,424,510.92
SERVICIOS PERSONALES	5,192,560.40	4,903,218.16
MATERIALES Y SUMINISTROS	1,460,381.43	1,101,892.76
SERVICIOS GENERALES	5,151,538.58	4,933,727.55
TRANSFERENCIAS INTERNAS Y ASIGNACIONES AL SECTOR PÚBLICO	0.00	0.00
TRANSFERENCIAS AL RESTO DEL SECTOR PÚBLICO	0.00	0.00
SUBSIDIOS Y SUBVENCIONES	817,853.17	485,672.45
AYUDAS SOCIALES	106,315.00	0.00
PENSIONES Y JUBILACIONES	0.00	0.00
TRANSFERENCIAS A FIDEICOMISOS, MANDATOS Y OTROS ANÁLOGOS	0.00	0.00
TRANSFERENCIAS A LA SEGURIDAD SOCIAL	0.00	0.00
DONATIVOS	0.00	0.00
TRANSFERENCIAS AL EXTERIOR	0.00	0.00
PARTICIPACIONES	0.00	0.00
APORTACIONES	0.00	0.00
CONVENIOS	0.00	0.00
OTRAS APLICACIONES DE OPERACIÓN	0.00	0.00
FLUJOS NETOS DE EFECTIVO POR ACTIVIDADES DE OPERACIÓN	1,720,568.59	4,992,472.38

SISTEMA OPERADOR DE LOS SERVICIOS DE AGUA POTABLE
Y ALCANTARILLADO DEL MUNICIPIO XICOTEPEC DE JUÁREZ. PUE.
ESTADO DE FLUJOS DE EFECTIVO
Del 1 de Enero al 31 de Diciembre de 2023
(Cifras en pesos)

Concepto	2023	2022
FLUJOS DE EFECTIVO DE LAS ACTIVIDADES DE INVERSIÓN		
ORIGEN	0.00	0.00
BIENES INMUEBLES, INFRAESTRUCTURA Y CONSTRUCCIONES EN PROCESO	0.00	0.00
BIENES MUEBLES	0.00	0.00
OTROS ORÍGENES DE INVERSIÓN	0.00	0.00
APLICACIÓN	23,918.98	222,503.68
BIENES INMUEBLES, INFRAESTRUCTURA Y CONSTRUCCIONES EN PROCESO	0.00	0.00
BIENES MUEBLES	23,918.98	222,503.68
OTRAS APLICACIONES DE INVERSIÓN	0.00	0.00
FLUJOS NETOS DE EFECTIVO POR ACTIVIDADES DE INVERSIÓN	-23,918.98	-222,503.68
FLUJOS DE EFECTIVO DE LAS ACTIVIDADES DE FINANCIAMIENTO		
ORIGEN	17,467,230.29	15,218,054.61
ENDEUDAMIENTO NETO	0.00	0.00
INTERNO	0.00	0.00
EXTERNO	0.00	0.00
OTROS ORÍGENES DE FINANCIAMIENTO	17,467,230.29	15,218,054.61
APLICACIÓN	19,887,994.51	18,211,781.68
SERVICIOS DE LA DEUDA	0.00	0.00
INTERNO	0.00	0.00
EXTERNO	0.00	0.00
OTRAS APLICACIONES DE FINANCIAMIENTO	19,887,994.51	18,211,781.68
FLUJOS NETOS DE EFECTIVO POR ACTIVIDADES DE FINANCIAMIENTO	-2,420,764.22	-2,993,727.07

SISTEMA OPERADOR DE LOS SERVICIOS DE AGUA POTABLE
Y ALCANTARILLADO DEL MUNICIPIO XICOTEPEC DE JUÁREZ. PUE.
ESTADO DE FLUJOS DE EFECTIVO
Del 1 de Enero al 31 de Diciembre de 2023
(Cifras en pesos)

Concepto	2023	2022
Incremento/Disminución Neta en el Efectivo y Equivalentes al Efectivo	-724,114.61	1,776,241.63
Efectivo y Equivalentes al Efectivo al Inicio del Ejercicio	5,833,411.57	4,057,169.94
Efectivo y Equivalentes al Efectivo al Final del Ejercicio	5,109,296.96	5,833,411.57

Bajo protesta de decir verdad declaramos que los Estados Financieros y sus notas, son razonablemente correctos y son responsabilidad del emisor.

SOSAPAX
SISTEMA OPERADOR DE LOS SERVICIOS DE AGUA POTABLE Y ALCANTARILLADO DEL MUNICIPIO DE XICOTEPEC.
DIRECCION GENERAL

LUZ EVELIA CRUZ ORTIZ
DIRECTORA GENERAL

LUIS QUIROZ BAÑOS
COMISARIO DEL H. CONSEJO DE ADMINISTRACI

<26 ABR 2024 14:21:52>

SISTEMA OPERADOR DE LOS SERVICIOS DE AGUA POTABLE
Y ALCANTARILLADO DEL MUNICIPIO XICOTEPEC DE JUÁREZ. PUE.
INFORME SOBRE PASIVOS CONTINGENTES
Al 31 de Diciembre de 2023

Bajo protesta de decir verdad declaramos que los Estados Financieros y sus notas, son razonablemente correctos y son responsabilidad del emisor.

SOSAPAX
SISTEMA OPERADOR DE LOS SERVICIOS DE AGUA POTABLE Y ALCANTARILLADO DEL MUNICIPIO DE XICOTEPEC.
DIRECCION GENERAL

LUZ EVELIA CRUZ ORTIZ
DIRECTORA GENERAL

LUIS QUIROZ BAÑOS
COMISARIO DEL H. CONSEJO DE ADMINISTRACI

<26 ABR 2024 14:21:53>

SISTEMA OPERADOR DE LOS SERVICIOS DE AGUA POTABLE Y ALCANTARILLADO DEL MUNICIPIO DE XICOTEPEC DE JUÁREZ, PUE.

NOTAS A LOS ESTADOS FINANCIEROS

1° al 31 de diciembre de 2023

Cabe hacer la pertinente aclaración, que en la práctica es común que las notas a los estados financieros se inicien con la presentación del ente en cuestión, con la finalidad de conocer el contexto en que se desarrollan sus operaciones, de lograr una mayor comprensión del ente y sus particularidades que sin duda alguna influyen en la toma de decisiones.

Por tal motivo, dado que esta situación se encuentra prevista en las notas relativas a la gestión administrativa, para efectos prácticos se inicia con las siguientes:

c) NOTAS DE GESTIÓN ADMINISTRATIVA

INTRODUCCIÓN

De acuerdo con lo establecido en los artículos 46, 49 y 52 de la Ley General de Contabilidad Gubernamental (LGCG), los entes públicos deberán emitir en forma periódica estados financieros; así mismo, cuando algún rubro así lo requiera se deberá acompañar de notas a los estados financieros, con la finalidad de revelar y proporcionar información adicional y suficiente que amplié y dé significado a los datos contenidos en los estados financieros, los cuales serán la base para la emisión de Informes Periódicos y para la formulación de la Cuenta Pública Anual.

Aunado a lo anterior, se señala que los entes públicos deberán elaborar dichos estados de conformidad con las disposiciones normativas y técnicas que emanen de la Ley General de Contabilidad Gubernamental, o bien, aquellas que emita el Consejo Nacional de Armonización Contable (CONAC).

Bajo este contexto, y con fundamento en los artículos 6, 7 y 9, fracción I de la Ley General de Contabilidad Gubernamental, el CONAC, en su calidad de órgano coordinador para la armonización de la contabilidad gubernamental, con fecha 22 de noviembre de 2010 publicó en el Diario Oficial de la Federación (DOF) el "Acuerdo por el que se emite el Manual de Contabilidad Gubernamental", estableciendo en el capítulo VII del propio manual las "Normas y metodología para la emisión de información financiera y estructura de los estados financieros básicos y características de sus notas", que deberán adoptar e implementar los entes públicos para la emisión de Informes Periódicos y la Cuenta Pública Anual.

Asimismo, derivado del proceso de implementación y del análisis a la normativa emitida, el CONAC, con fecha 22 de diciembre de 2014 se realizaron diversas modificaciones, adiciones y mejoras a los estados financieros básicos que se presentan en el Manual de Contabilidad Gubernamental.

Adicionalmente, en la misma fecha, publicó en el DOF el "Acuerdo por el que se armoniza la estructura de las cuentas públicas", con el objeto de armonizar la estructura de la Cuenta Pública que presenta el Gobierno Federal, el Gobierno Estatal o del Distrito Federal y el Gobierno Municipal.

Al respecto, cabe destacar que derivado de los Acuerdos antes señalados, el formato de los estados financieros e información contable, establecidos en el capítulo VII del Manual de Contabilidad Gubernamental se modifica, así mismo, se adiciona el apartado i) "Estado de Cambios en la Situación Financiera", para su debida armonización con respecto a la información contable a que se hace referencia en el artículo 46, fracción I de la Ley General de Contabilidad, para quedar como sigue:

A) Estado de Situación Financiera;
B) Estado de Actividades;
C) Estado de Variación en la Hacienda Pública;
D) Estado de Cambios en la Situación Financiera;
E) Estado de Flujos de Efectivo;
F) Estado Analítico del Activo;

G) Estado Analítico de la Deuda y Otros Pasivos;

H) Informe sobre Pasivos Contingentes, y

I) Notas a los Estados Financieros.

En lo concerniente a las Notas a los Estados Financieros señaladas en el inciso H) antes referido, las características y tipos de notas que deberán acompañar a los estados financieros son las que se describen a continuación:

- Notas de desglose;
- Notas de memoria (cuentas de orden); y
- Notas de gestión administrativa.

En razón de lo anteriormente expuesto, para el debido cumplimiento a los preceptos normativos antes señalados, se emiten los estados financieros citados, así como las respectivas notas que los acompañan, elaborados conforme al formato, estructura y requerimientos técnicos establecidos por el CONAC, donde se muestra la situación financiera y el resultado de la gestión financiera y presupuestaria al 31 de diciembre de 2023 del Sistema Operador de los Servicios de Agua Potable y Alcantarillado del Municipio de Xicotepec de Juárez, Pue.

Estructura Orgánica Básica

La estructura orgánica del Sistema Operador de los Servicios de Agua Potable y Alcantarillado del Municipio de Xicotepec de Juárez, Pue., proviene de su Decreto de Creación, así como del Manual de Organización, especificando las facultades que la ley señala; con esto se busca fortalecer su funcionamiento.

Descripción general de la estructura orgánica básica

La Estructura Orgánica Básica del Sistema Operador de los Servicios de Agua Potable y Alcantarillado del Municipio de Xicotepec de Juárez, Pue., tiene una conformación organizacional descendente, y está integrada por las unidades administrativas cuyas atribuciones están conferidas en la Ley Orgánica Municipal.

Su diseño, busca identificar las atribuciones, las áreas de apoyo técnico y las áreas de carácter administrativo; que de manera conjunta contribuyen al cumplimiento de la demanda social.

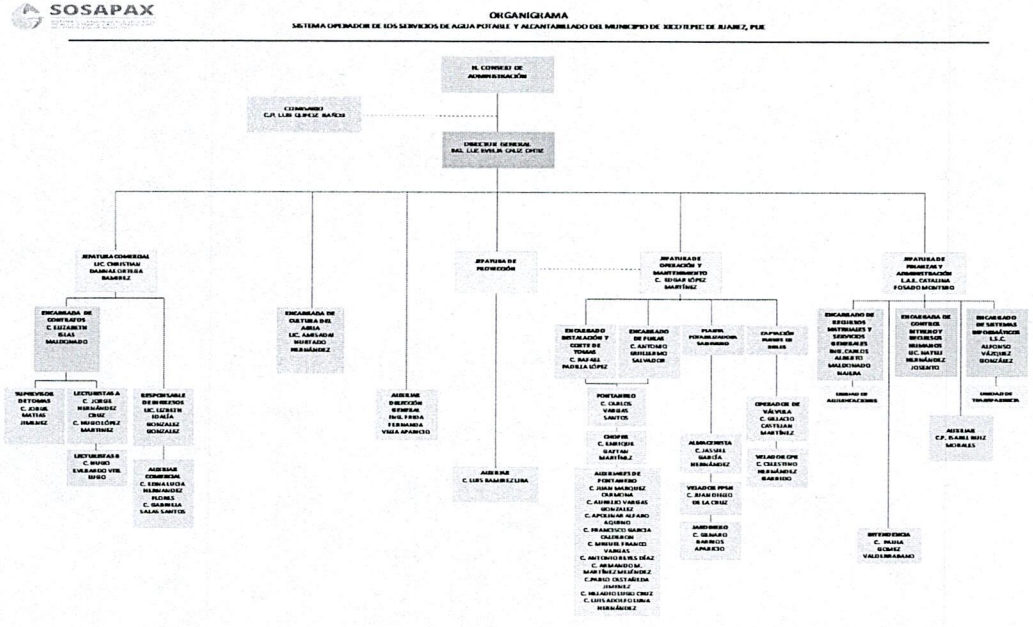

Bases de Preparación de los Estados Financieros

A partir del 01 de junio de 2016, el Sistema Operador de los Servicios de Agua Potable y Alcantarillado del Municipio de Xicotepec de Juárez, Pue, a través del Área Administrativa, en cumplimiento a lo previsto en el artículo cuarto transitorio de la Ley General de Contabilidad Gubernamental, realizan sus registros contables con base acumulativa y en apego al Marco Conceptual, Postulados Básicos y Manual de Contabilidad Gubernamental armonizados, y demás disposiciones emitidas por el Consejo Nacional de Armonización Contable (CONAC), para facilitar el registro, transparencia, la rendición de cuentas y la fiscalización de los activos, pasivos, patrimonio, ingresos y gastos y, en general, contribuir a medir la eficacia, economía y eficiencia del gasto e ingresos del Sistema Operador de los Servicios de Agua Potable y Alcantarillado del Municipio de Xicotepec de Juárez, Pue.

Políticas de Contabilidad Significativas.

A continuación, se describen las principales políticas contables aplicadas como sigue:

Implementación del software "NUEVO SISTEMA ARMONIZADO DE RENDICION DE CUENTAS PARA RENDICION DE CUENTAS PARA ENTES PÚBLICOS DEL ESTADO DE PUEBLA". - Con el propósito de dar cumplimiento a lo dispuesto por el artículo 19 de la Ley General de Contabilidad Gubernamental, se manifiesta que en el caso del Sistema Operador de los Servicios de Agua Potable y Alcantarillado del Municipio de Xicotepec de Juárez, Pue., el NUEVO SISTEMA ARMONIZADO DE RENDICION DE CUENTAS PARA RENDICION DE CUENTAS PARA ENTES PÚBLICOS DEL ESTADO DE PUEBLA en cumplimiento al acuerdo del CONSEJO DE ARMONIZACION CONTABLE DEL ESTADO DE PUEBLA NO. 005/011/CACEP/1/2014.

b) NOTAS DE DESGLOSE

Efectivo y equivalentes

Los saldos en cuentas bancarias y los excedentes de efectivo o disponibilidades financieras que se tienen en inversión al cierre del periodo que se informa, se integran de la siguiente manera:

SISTEMA OPERADOR DE LOS SERVICIOS DE AGUA POTABLE Y ALCANTARILLADO DEL MUNICIPIO DE XICOTEPEC DE JUAREZ, PUE. RELACION DE CUENTAS BANCARIAS PRODUCTIVAS ESPECIFICAS DEL 01 AL 31 DE DICIEMBRE DE 2023		
FONDO, PROGRAMA O CONVENIO	DATOS DE LA CUENTA BANCARIA	
	INSTITUCION BANCARIA	CUENTA BANCARIA
Recursos Fiscales	BANAMEX	2815093
Recursos Fiscales	BANCOMER	0112494744
Otros Recursos (PROSANEAR)	BANCOMER	0113999033
Otros Recursos (PRODDER)	BANCOMER	0116587844

Cuentas por cobrar

A continuación, se enlistan las cuentas por cobrar registradas en los activos circulantes del Sistema Operador de los Servicios de Agua Potable y Alcantarillado del Municipio de Xicotepec de Juárez Pue., al cierre del periodo que se informa, como sigue:

a) Derechos a recibir Efectivo o Equivalentes

Descripción	Saldo al 31 de diciembre de 2023
Derechos a recibir Efectivo o Equivalentes	1,211,857.03

Bienes Inmuebles, Infraestructura y Construcciones en proceso.

Los activos no circulantes del Sistema Operador de los Servicios de Agua Potable y Alcantarillado del Municipio de Xicotepec de Juárez, Pue., se registran a su costo de adquisición, por tal motivo el saldo que se presenta en el rubro de bienes inmuebles y construcciones en proceso reflejan el costo histórico de dichos activos; el saldo al 31 de diciembre de 2023 se encuentra integrado de la siguiente manera y se encuentran en proceso de valuación

Descripción	Saldo
Terrenos	$ 2,450,000.00
Edificios no habitacionales	$ 1,520,000.00

Bienes Muebles.

En el caso de los bienes muebles, al igual que el rubro anterior, se registran a su costo de adquisición, por tal motivo el saldo que se presenta refleja el costo histórico de dichos activos; el saldo al 31 de diciembre de 2023 se integra como sigue:

Descripción	Saldo
Muebles de oficina y estantería	$ 93,197.97
Muebles	$ 9,100.00
Equipo de computo	$ 413,541.62
Vehículos y equipo de transporte	$ 636,874.70
Maquinaria, otros equipos y herramientas	$ 534,357.57
Total	**$ 1,691,382.21**

Con fecha 8 de agosto de 2013 se publicó en el Diario Oficial de la Federación el "Acuerdo por el que se determina la norma de información financiera para precisar los alcances del Acuerdo 1 aprobado por el Consejo Nacional de Armonización Contable, en reunión del 3 de mayo de 2013 y publicado el 16 de mayo de 2013", en el cual se especifica que en lo que corresponde a realizar los registros contables con base en las Reglas de Registro y Valoración del Patrimonio, el inventario fisico de los bienes muebles e inmuebles deberá estar integrado, valuado y debidamente conciliado con el registro contable.

Al respecto, cabe señalar que el inventario de bienes inmuebles que componen el patrimonio del Sistema Operador de los Servicios de Agua Potable y Alcantarillado del Municipio de Xicotepec de Juárez, Pue., se encuentra en proceso de integración y valuación, así mismo, una vez que se haya concluido con dicho proceso se procederá a su conciliación contra los registros contables oficiales, para su posterior publicación en cumplimiento a lo establecido en el artículo 27 de la Ley General de Contabilidad Gubernamental.

Pasivo

Cuentas por pagar

Respecto de las obligaciones a cargo del Sistema Operador de los Servicios de Agua Potable y Alcantarillado del Municipio de Xicotepec de Juárez, Pue., se enlistan los pasivos circulantes que se tienen registrados al cierre del periodo que se informa, agrupadas por cuenta de mayor, tal y como se muestra a continuación:

Descripción	Saldo
Retenciones y contribuciones por pagar a corto plazo	$ 197,584.17
Contratistas por pagar a corto plazo. PROSANEAR	$ 1,179,970.90
Proveedores por pagar a corto plazo	$ 34,184.83
Total	**$ 1,411,739.90**

Notas al Estado de Variaciones en la Hacienda Pública/Patrimonio.

Patrimonio Generado.

Las modificaciones en el rubro de Patrimonio Generado ocurridas al cierre del periodo que se informa, derivan única y exclusivamente del traspaso del Resultado del Ejercicio 2022, al rubro de Resultados de Ejercicios Anteriores, asimismo, por la determinación del nuevo Resultado del Ejercicio al 31 de diciembre de 2023

Notas al Estado de Actividades.

Ingresos y Otros Beneficios.

Al respecto, se presentan los ingresos obtenidos durante el periodo que se informa, agrupados por tipo, por transferencias de recursos federales y otros ingresos.

Ingresos	Monto
Impuestos sobre el patrimonio	$ 0.00
Contribuciones	$ 0.00
Derechos	$0.00
Productos de tipo corriente	$ 1,984.29
Otros productos	$ 0.00
Aprovechamiento de tipo corriente	$ 0.00
Participaciones y aportaciones	$0.00
Otros ingresos y beneficios	$ 0.00
Ingresos por la venta de bienes y prestación de servicios	$ 14,444,419.06
Aportaciones	$ 451,551.00
Total	**$ 14,897,954.35**

Gastos y Otras Pérdidas.

Subsidios y subvenciones.

Los gastos manifestados en el rubro de "Otros Subsidios", corresponden a descuentos realizados por el pago de servicio de agua a usuarios pensionados, jubilados pertenecientes al INAPAM, según acuerdo tarifario publicado en el Periódico Oficial del Estado de fecha 27 de enero de 2017

Ayudas Sociales	Monto
Subsidio y subvenciones	$ 819,314.89
Total	**$ 819,314.89**

Otros Gastos y Pérdidas Extraordinarias.

Los gastos manifestados en el rubro de "Otros gastos y pérdidas extraordinarias", corresponden a Depreciación de bienes muebles y amortización de activos intangibles

Otros Gastos y Pérdidas Extraordinarias	Monto
Otros Gastos y Perdidas Extraordinarias	$ 220,816.64
Total	**$ 220,816.64**

b) NOTAS DE MEMORIA (Cuentas de Orden).

Se registran las cuentas de orden presupuestal de la ley de ingresos y el presupuesto de egresos:

Cuentas de orden presupuestaria	
Ley de ingresos	
Ley de ingresos estimada	$17,545,310.00
Ley de ingresos por ejecutar	$2,467,390.65
Modificaciones a la ley de ingresos estimada	$35.00
Ley de ingresos devengada	$ 14,897,954.35
Ley de ingresos recaudada	$ 14,449,217.17
Presupuesto de egresos	
Presupuesto de egresos aprobado	$17,545,310.00
Presupuesto de egresos por ejercer	$ 3,300,762.16
Modificaciones al presupuesto de egresos aprobado	$35.00
Presupuesto de egresos comprometido	$ 20,234,687.06
Presupuesto de egresos devengado	$ 20,086,266.96
Presupuesto de egresos ejercido	$ 18,614,013.40
Presupuesto de egresos pagado	$ 15,747,619.67
Adeudos de ejercicio	

Bajo protesta de decir verdad declaramos que los datos anotados en estas Notas, son correctos y son responsabilidad del emisor.

SOSAPAX
SISTEMA OPERADOR DE LOS SERVICIOS DE AGUA POTABLE Y ALCANTARILLADO DEL MUNICIPIO DE XICOTEPEC.
DIRECCION GENERAL

ING. LUZ EVELIA CRUZ ORTIZ
DIRECTORA GENERAL

SISTEMA OPERADOR DE LOS SERVICIOS DE AGUA POTABLE
Y ALCANTARILLADO DEL MUNICIPIO XICOTEPEC DE JUÁREZ. PUE.
NOTAS A LOS ESTADOS FINANCIEROS
NOTAS AL ESTADO DE ACTIVIDADES
Del 1 de Enero al 31 de Diciembre de 2023
(Cifras en pesos)

EA-01 INGRESOS Y OTROS BENEFICIOS:

Cuenta	Nombre de la Cuenta	Monto	% de Rubro	Característica
4	INGRESOS Y OTROS BENEFICIOS	14,897,954.35		
4.1	INGRESOS DE GESTIÓN	14,446,403.35		
4.1.1	IMPUESTOS	0.00	0.00%	
4.1.1.1	IMPUESTOS SOBRE LOS INGRESOS	0.00	0.00%	
4.1.1.2	IMPUESTOS SOBRE EL PATRIMONIO	0.00	0.00%	
4.1.1.3	IMPUESTOS SOBRE LA PRODUCCIÓN, EL CONSUMO Y LAS TRANSACCIONES	0.00	0.00%	
[illegible].1.4	IMPUESTOS AL COMERCIO EXTERIOR	0.00	0.00%	
4.1.1.5	IMPUESTOS SOBRE NÓMINAS Y ASIMILABLES	0.00	0.00%	
4.1.1.6	IMPUESTOS ECOLÓGICOS	0.00	0.00%	
4.1.1.7	ACCESORIOS DE IMPUESTOS	0.00	0.00%	
4.1.1.8	IMP. NO COMPRENDIDOS EN LA LEY DE ING. VIGENTE CAUS. EN EJER. FISCA. ANT. PEND. DE LIQ. O PAGO	0.00	0.00%	
4.1.1.9	OTROS IMPUESTOS	0.00	0.00%	
4.1.2	CUOTAS Y APORTACIONES DE SEGURIDAD SOCIAL	0.00	0.00%	
4.1.2.1	APORTACIONES PARA FONDOS DE VIVIENDA	0.00	0.00%	
4.1.2.2	CUOTAS PARA LA SEGURIDAD SOCIAL	0.00	0.00%	
4.1.2.3	CUOTAS DE AHORRO PARA EL RETIRO	0.00	0.00%	
4.1.2.4	ACCESORIOS DE CUOTAS Y APORTACIONES DE SEGURIDAD SOCIAL	0.00	0.00%	
4.1.2.9	OTRAS CUOTAS Y APORTACIONES PARA LA SEGURIDAD SOCIAL	0.00	0.00%	
4.1.3	CONTRIBUCIONES DE MEJORAS	0.00	0.00%	
4.1.3.1	CONTRIBUCIONES DE MEJORAS POR OBRAS PÚBLICAS	0.00	0.00%	
4.1.3.2	CON. DE MEJ. NO COMP. EN LA LEY DE ING. VIGENTE CAUS. EN EJER. FISC. ANT. PEND. DE LIQ. O PAGO	0.00	0.00%	
[illegible].4	DERECHOS	0.00	0.00%	
[illegible].4.1	DERECHOS POR EL USO, GOCE, APROVECHAMIENTO O EXPLOTACIÓN DE BIENES DE DOMINIO PÚBLICO	0.00	0.00%	
4.1.4.2	DERECHOS A LOS HIDROCARBUROS	0.00	0.00%	
4.1.4.3	DERECHOS POR PRESTACIÓN DE SERVICIOS	0.00	0.00%	
4.1.4.4	ACCESORIOS DE DERECHOS	0.00	0.00%	
4.1.4.5	DERECHOS NO COMP. EN LA LEY DE ING. VIGENTE CAUS. EN EJER. FISC. ANT. PEND. DE LIQ. O PAGO	0.00	0.00%	
4.1.4.9	OTROS DERECHOS	0.00	0.00%	
4.1.5	PRODUCTOS DE TIPO CORRIENTE	1,984.29	100.00%	
4.1.5.1	PRODUCTOS	1,984.29	100.00%	
4.1.5.2	ENAJENACIÓN DE BIENES MUEBLES NO SUJETOS A SER INVENTARIADOS	0.00	0.00%	
4.1.5.3	ACCESORIOS DE PRODUCTOS	0.00	0.00%	
4.1.5.4	PRODUCTOS NO COMP. EN LA LEY DE ING. VIGENTE CAUS. EN EJER. FISC. ANT. PEND. DE LIQ. O PAGO	0.00	0.00%	
4.1.5.9	OTROS PRODUCTOS QUE GENERAN INGRESOS CORRIENTES	0.00	0.00%	
4.1.6	APROVECHAMIENTOS DE TIPO CORRIENTE	0.00	0.00%	
4.1.6.2	MULTAS	0.00	0.00%	
4.1.6.3	INDEMNIZACIONES	0.00	0.00%	
4.1.6.4	REINTEGROS	0.00	0.00%	

4.1.6.5	APROVECHAMIENTOS PROVENIENTES DE OBRAS PÚBLICAS	0.00	0.00%	
4.1.6.6	APROVECHAMIENTOS NO COMP. EN LA LEY DE ING. VIGENTE CAUS. EN EJER. FISC. ANT. PEND. DE LIQ. O PAGO	0.00	0.00%	
4.1.6.7	APROVECHAMIENTOS POR APORTACIONES Y COOPERACIONES	0.00	0.00%	
4.1.6.8	ACCESORIOS DE APROVECHAMIENTOS	0.00	0.00%	
4.1.6.9	OTROS APROVECHAMIENTOS	0.00	0.00%	
.7	INGRESOS POR VENTA DE BIENES Y PRESTACIÓN DE SERVICIOS	14,444,419.06	100.00%	
4.1.7.1	INGRESOS POR VENTA DE BIENES Y PREST. DE SERV. DE INST. PÚBLICAS DE SEGURIDAD SOCIAL	0.00	0.00%	
4.1.7.2	INGRESOS POR VENTA DE BIENES Y PREST. DE SERV. DE EMPR. PRODUCT. DEL ESTADO	0.00	0.00%	
4.1.7.3	INGRESOS POR VENTA DE BIENES Y PREST. DE SERV. DE ENT. PARAEST. Y FIDEIC. NO EMPR Y NO FINANC	14,444,419.06	100.00%	
4.1.7.4	INGRESOS POR VENTA DE BIENES Y PREST. DE SERV. DE ENT. PARAEST. EMPR NO FINANC C/PART EST MAY	0.00	0.00%	
4.1.7.5	INGRESOS POR VENTA DE BIENES Y PREST. DE SERV. DE ENT. PARAEST. EMPR FINANC MONET C/PART EST MAY	0.00	0.00%	
4.1.7.6	INGRESOS POR VENTA DE BIENES Y PREST. DE SERV. DE ENT. PARAEST. EMPR FINANC NO MONET C/PART EST MAY	0.00	0.00%	
4.1.7.7	INGRESOS POR VENTA DE BIENES Y PREST. DE SERV. DE FIDEIC. FINANC PÚBLICOS C/PART EST MAY	0.00	0.00%	
4.1.7.8	INGRESOS POR VENTA DE BIENES Y PREST. DE SERV. DE LOS PODERES LEG. Y JUDICIAL Y DE LOS ÓRGANOS AUT.	0.00	0.00%	
4.1.9	INGRESOS NO COMP. EN LAS FRACC. DE LA LEY DE ING. CAUS. EN EJER. FISC. ANT. PEND. DE LIQ. O PAGO	0.00	0.00%	
4.1.9.1	IMPUESTOS NO COMP. EN LAS FRACC. DE LA LEY DE ING. CAUS. EN EJER. FISC. ANT. PEND. DE LIQ. O PAGO	0.00	0.00%	
4.1.9.2	CONT. MEJ, DER., PROD. Y APROV. NO COMP. FRACC. LEY ING. CAUS. EJER. FISC. ANT. PEND. DE LIQ. O PAGO	0.00	0.00%	
4.2	PART,APORT,CONV,INCENT. DERIV. D/COLAB. FISCAL, F. DIST. DE APORT,TRANSF, ASIG, SUBS Y SUBV Y P Y JUB	451,551.00		
4.2.1	PART,APORT,CONV,INCENT. DERIV. D/COLAB. FISCAL, F. DIST. DE APORT	451,551.00	100.00%	
4.2.1.1	PARTICIPACIONES	0.00	0.00%	
4.2.1.2	APORTACIONES	451,551.00	100.00%	
4.2.1.3	CONVENIOS	0.00	0.00%	
4.2.1.4	INCENTIVOS DERIVADOS DE LA COLABORACIÓN FISCAL	0.00	0.00%	
4.2.1.5	FONDOS DISTINTOS DE APORTACIONES	0.00	0.00%	
4.2.2	TRANSFERENCIAS, ASIGNACIONES, SUBSIDIOS Y SUBVENCIONES Y PENSIONES Y JUBILACIONES	0.00	0.00%	
4.2.2.1	TRANSFERENCIAS INTERNAS Y ASIGNACIONES	0.00	0.00%	

	DEL SECTOR PÚBLICO			
4.2.2.2	TRANSFERENCIAS DEL RESTO DEL SECTOR PÚBLICO	0.00	0.00%	
4.2.2.3	SUBSIDIOS Y SUBVENCIONES	0.00	0.00%	
4.2.2.4	AYUDAS SOCIALES	0.00	0.00%	
4.2.2.5	PENSIONES Y JUBILACIONES	0.00	0.00%	
4.2.2.6	TRANSFERENCIAS DEL EXTERIOR	0.00	0.00%	
4.2.2.7	TRANSFERENCIAS DEL FONDO MEXICANO DEL PETRÓLEO PARA LA ESTABILIZACIÓN Y EL DESARROLLO	0.00	0.00%	
	OTROS INGRESOS Y BENEFICIOS	0.00		
4.3.1	INGRESOS FINANCIEROS	0.00	0.00%	
4.3.1.1	INTERESES GANADOS DE TÍTULOS, VALORES Y DEMÁS INSTRUMENTOS FINANCIEROS	0.00	0.00%	
4.3.1.9	OTROS INGRESOS FINANCIEROS	0.00	0.00%	
4.3.2	INCREMENTO POR VARIACIÓN DE INVENTARIOS	0.00	0.00%	
4.3.2.1	INCREMENTO POR VARIACIÓN DE INVENTARIOS DE MERCANCÍAS PARA VENTA	0.00	0.00%	
4.3.2.2	INCREMENTO POR VARIACIÓN DE INVENTARIOS DE MERCANCÍAS TERMINADAS	0.00	0.00%	
4.3.2.3	INCREMENTO POR VARIACIÓN DE INVENTARIOS DE MERCANCÍAS EN PROCESO DE ELABORACIÓN	0.00	0.00%	
4.3.2.4	INCREMENTO POR VARIACIÓN DE INVENTARIOS DE MATERIAS PRIMAS, MATERIAL. Y SUMINISTROS PARA PRODUCCIÓN	0.00	0.00%	
4.3.2.5	INCREMENTO POR VARIACIÓN DE INVENTARIOS DE MATERIAS PRIMAS, MATERIALES Y SUMINISTROS DE CONSUMO	0.00	0.00%	
4.3.3	DISMINUCIÓN DEL EXCESO DE ESTIMACIONES POR PÉRDIDA O DETERIORO U OBSOLESCENCIA	0.00	0.00%	
4.3.3.1	DISMINUCIÓN DEL EXCESO DE ESTIMACIONES POR PÉRDIDA O DETERIORO U OBSOLESCENCIA	0.00	0.00%	
4.3.4	DISMINUCIÓN DEL EXCESO DE PROVISIONES	0.00	0.00%	
4.3.4.1	DISMINUCIÓN DEL EXCESO DE PROVISIONES	0.00	0.00%	
4.3.9	OTROS INGRESOS Y BENEFICIOS VARIOS	0.00	0.00%	
4.3.9.1	OTROS INGRESOS DE EJERCICIOS ANTERIORES	0.00	0.00%	
4.3.9.2	BONIFICACIONES Y DESCUENTOS OBTENIDOS	0.00	0.00%	
4.3.9.3	DIFERENCIAS POR TIPO DE CAMBIO A FAVOR	0.00	0.00%	
4.3.9.4	DIFERENCIAS DE COTIZACIONES A FAVOR EN VALORES NEGOCIABLES	0.00	0.00%	
4.3.9.5	RESULTADO POR POSICIÓN MONETARIA	0.00	0.00%	
4.3.9.6	UTILIDADES POR PARTICIPACIÓN PATRIMONIAL	0.00	0.00%	
4.3.9.7	DIFERENCIAS POR REESTRUCTURACIÓN DE DEUDA PÚBLICA A FAVOR	0.00	0.00%	
4.3.9.9	OTROS INGRESOS Y BENEFICIOS VARIOS	0.00	0.00%	

SISTEMA OPERADOR DE LOS SERVICIOS DE AGUA POTABLE
Y ALCANTARILLADO DEL MUNICIPIO XICOTEPEC DE JUÁREZ. PUE.
NOTAS A LOS ESTADOS FINANCIEROS
NOTAS AL ESTADO DE ACTIVIDADES
Del 1 de Enero al 31 de Diciembre de 2023
(Cifras en pesos)

EA-02 GASTOS Y OTRAS PÉRDIDAS:

Cuenta	Nombre de la Cuenta	Monto	% de Rubro	Característica
5	GASTOS Y OTRAS PERDIDAS	14,210,004.85		
5.1	GASTOS DE FUNCIONAMIENTO	13,063,558.32		
5.1.1	SERVICIOS PERSONALES	5,311,713.52	100.00%	
5.1.1.1	REMUNERACIONES AL PERSONAL DE CARÁCTER PERMANENTE	4,043,557.47	76.13%	
5.1.1.2	REMUNERACIONES AL PERSONAL DE CARÁCTER TRANSITORIO	0.00	0.00%	
5.1.1.3	REMUNERACIONES ADICIONALES Y ESPECIALES	339,382.48	6.39%	
5.1.1.4	SEGURIDAD SOCIAL	918,058.19	17.28%	
5.1.1.5	OTRAS PRESTACIONES SOCIALES Y ECONÓMICAS	10,715.38	0.20%	
5.1.1.6	PAGO DE ESTÍMULOS A SERVIDORES PÚBLICOS	0.00	0.00%	
5.1.2	MATERIALES Y SUMINISTROS	1,377,325.98	100.00%	
5.1.2.1	MATERIALES DE ADMINISTRACIÓN, EMISIÓN DE DOCUMENTOS Y ARTÍCULOS OFICIALES	190,609.32	13.84%	
5.1.2.2	ALIMENTOS Y UTENSILIOS	53,360.06	3.87%	
5.1.2.3	MATERIAS PRIMAS Y MATERIALES DE PRODUCCIÓN Y COMERCIALIZACIÓN	185,000.00	13.43%	
5.1.2.4	MATERIALES Y ARTÍCULOS DE CONSTRUCCIÓN Y DE REPARACIÓN	651,173.60	47.28%	
5.1.2.5	PRODUCTOS QUÍMICOS, FARMACÉUTICOS Y DE LABORATORIO	0.00	0.00%	
5.1.2.6	COMBUSTIBLES, LUBRICANTES Y ADITIVOS	285,000.99	20.69%	
5.1.2.7	VESTUARIO, BLANCOS, PRENDAS DE PROTECCIÓN Y ARTÍCULOS DEPORTIVOS	3,307.01	0.24%	
5.1.2.8	MATERIALES Y SUMINISTROS PARA SEGURIDAD	0.00	0.00%	
5.1.2.9	HERRAMIENTAS, REFACCIONES Y ACCESORIOS MENORES	8,875.00	0.64%	
5.1.3	SERVICIOS GENERALES	6,374,518.82	100.00%	
5.1.3.1	SERVICIOS BÁSICOS	189,442.14	2.97%	
5.1.3.2	SERVICIOS DE ARRENDAMIENTO	104,215.52	1.63%	
5.1.3.3	SERVICIOS PROFESIONALES, CIENTÍFICOS Y TÉCNICOS Y OTROS SERVICIOS	968,484.69	15.19%	
5.1.3.4	SERVICIOS FINANCIEROS, BANCARIOS Y COMERCIALES	243,589.65	3.82%	
5.1.3.5	SERVICIOS DE INSTALACIÓN, REPARACIÓN, MANTENIMIENTO Y CONSERVACIÓN	3,364,206.76	52.78%	
5.1.3.6	SERVICIOS DE COMUNICACIÓN SOCIAL Y PUBLICIDAD	3,920.00	0.06%	
5.1.3.7	SERVICIOS DE TRASLADO Y VIÁTICOS	51,715.17	0.81%	
5.1.3.8	SERVICIOS OFICIALES	700.00	0.01%	
5.1.3.9	OTROS SERVICIOS GENERALES	1,448,244.89	22.72%	
5.2	TRANSFERENCIAS, ASIGNACIONES, SUBSIDIOS Y OTRAS AYUDAS	925,629.89		
5.2.1	TRANSFERENCIAS INTERNAS Y ASIGNACIONES AL SECTOR PÚBLICO	0.00	0.00%	
5.2.1.1	ASIGNACIONES AL SECTOR PÚBLICO	0.00	0.00%	
5.2.1.2	TRANSFERENCIAS INTERNAS AL SECTOR PÚBLICO	0.00	0.00%	
5.2.2	TRANSFERENCIAS AL RESTO DEL SECTOR PÚBLICO	0.00	0.00%	
5.2.2.1	TRANSFERENCIAS A ENTIDADES PARAESTATALES	0.00	0.00%	
5.2.2.2	TRANSFERENCIAS A ENTIDADES FEDERATIVAS Y MUNICIPIOS	0.00	0.00%	
5.2.3	SUBSIDIOS Y SUBVENCIONES	819,314.89	100.00%	
5.2.3.1	SUBSIDIOS	819,314.89	100.00%	

SISTEMA OPERADOR DE LOS SERVICIOS DE AGUA POTABLE
Y ALCANTARILLADO DEL MUNICIPIO XICOTEPEC DE JUÁREZ. PUE.
NOTAS A LOS ESTADOS FINANCIEROS
NOTAS AL ESTADO DE ACTIVIDADES
Del 1 de Enero al 31 de Diciembre de 2023
(Cifras en pesos)

5.2.3.2	SUBVENCIONES	0.00	0.00%	
5.2.4	AYUDAS SOCIALES	106,315.00	100.00%	
5.2.4.1	AYUDAS SOCIALES A PERSONAS	106,315.00	100.00%	
5.2.4.2	BECAS	0.00	0.00%	
5.2.4.3	AYUDAS SOCIALES A INSTITUCIONES	0.00	0.00%	
5.2.4.4	AYUDAS SOCIALES POR DESASTRES NATURALES Y OTROS SINIESTROS	0.00	0.00%	
5.2.5	PENSIONES Y JUBILACIONES	0.00	0.00%	
5.2.5.1	PENSIONES	0.00	0.00%	
[illegible].5.2	JUBILACIONES	0.00	0.00%	
[illegible].5.9	OTRAS PENSIONES Y JUBILACIONES	0.00	0.00%	
5.2.6	TRANSFERENCIAS A FIDEICOMISOS, MANDATOS Y CONTRATOS ANÁLOGOS	0.00	0.00%	
5.2.6.1	TRANSFERENCIAS A FIDEICOMISOS, MANDATOS Y CONTRATOS ANÁLOGOS AL GOBIERNO	0.00	0.00%	
5.2.6.2	TRANSFERENCIAS A FIDEICOMISOS, MANDATOS Y CONTRATOS ANÁLOGOS A ENTIDADES PARAESTATALES	0.00	0.00%	
5.2.7	TRANSFERENCIAS A LA SEGURIDAD SOCIAL	0.00	0.00%	
5.2.7.1	TRANSFERENCIAS POR OBLIGACIONES DE LEY	0.00	0.00%	
5.2.8	DONATIVOS	0.00	0.00%	
5.2.8.1	DONATIVOS A INSTITUCIONES SIN FINES DE LUCRO	0.00	0.00%	
5.2.8.2	DONATIVOS A ENTIDADES FEDERATIVAS Y MUNICIPIOS	0.00	0.00%	
5.2.8.3	DONATIVOS A FIDEICOMISOS, MANDATOS Y CONTRATOS ANÁLOGOS PRIVADOS	0.00	0.00%	
5.2.8.4	DONATIVOS A FIDEICOMISOS, MANDATOS Y CONTRATOS ANÁLOGOS ESTATALES	0.00	0.00%	
5.2.8.5	DONATIVOS INTERNACIONALES	0.00	0.00%	
5.2.9	TRANSFERENCIAS AL EXTERIOR	0.00	0.00%	
5.2.9.1	TRANSFERENCIAS AL EXTERIOR A GOBIERNOS EXTRANJEROS Y ORGANISMOS INTERNACIONALES	0.00	0.00%	
[illegible].9.2	TRANSFERENCIAS AL SECTOR PRIVADO EXTERNO	0.00	0.00%	
[illegible]	PARTICIPACIONES Y APORTACIONES	0.00		
5.3.1	PARTICIPACIONES	0.00	0.00%	
5.3.1.1	PARTICIPACIONES DE LA FEDERACIÓN A ENTIDADES FEDERATIVAS Y MUNICIPIOS	0.00	0.00%	
5.3.1.2	PARTICIPACIONES DE LAS ENTIDADES FEDERATIVAS A LOS MUNICIPIOS	0.00	0.00%	
5.3.2	APORTACIONES	0.00	0.00%	
5.3.2.1	APORTACIONES DE LA FEDERACIÓN A ENTIDADES FEDERATIVAS Y MUNICIPIOS	0.00	0.00%	
5.3.2.2	APORTACIONES DE LAS ENTIDADES FEDERATIVAS A LOS MUNICIPIOS	0.00	0.00%	
5.3.3	CONVENIOS	0.00	0.00%	
5.3.3.1	CONVENIOS DE REASIGNACIÓN	0.00	0.00%	
5.3.3.2	CONVENIOS DE DESCENTRALIZACIÓN Y OTROS	0.00	0.00%	
5.4	INTERESES, COMISIONES Y OTROS GASTOS DE LA DEUDA PÚBLICA	0.00		
5.4.1	INTERESES DE LA DEUDA PÚBLICA	0.00	0.00%	
5.4.1.1	INTERESES DE LA DEUDA PÚBLICA INTERNA	0.00	0.00%	
5.4.1.2	INTERESES DE LA DEUDA PÚBLICA EXTERNA	0.00	0.00%	
5.4.2	COMISIONES DE LA DEUDA PÚBLICA	0.00	0.00%	
5.4.2.1	COMISIONES DE LA DEUDA PÚBLICA INTERNA	0.00	0.00%	
5.4.2.2	COMISIONES DE LA DEUDA PÚBLICA EXTERNA	0.00	0.00%	
5.4.3	GASTOS DE LA DEUDA PÚBLICA	0.00	0.00%	
5.4.3.1	GASTOS DE LA DEUDA PÚBLICA INTERNA	0.00	0.00%	

5.4.3.2	GASTOS DE LA DEUDA PÚBLICA EXTERNA	0.00	0.00%	
5.4.4	COSTO POR COBERTURAS	0.00	0.00%	
5.4.4.1	COSTO POR COBERTURAS	0.00	0.00%	
5.4.5	APOYOS FINANCIEROS	0.00	0.00%	
5.4.5.1	APOYOS FINANCIEROS A INTERMEDIARIOS	0.00	0.00%	
5.4.5.2	APOYO FINANCIEROS A AHORRADORES Y DEUDORES DEL SISTEMA FINANCIERO NACIONAL	0.00	0.00%	
5.5	OTROS GASTOS Y PÉRDIDAS EXTRAORDINARIAS	220,816.64		
5.5.1	ESTIMACIONES, DEPRECIACIONES, DETERIOROS, OBSOLESCENCIAS Y AMORTIZACIONES	220,816.64	100.00%	
5.5.1.1	ESTIMACIONES DE PÉRDIDA POR DETERIORO DE ACTIVOS CIRCULANTES	0.00	0.00%	
5.5.1.2	ESTIMACIONES DE PÉRDIDA POR DETERIORO DE ACTIVOS NO CIRCULANTES	0.00	0.00%	
5.5.1.3	DEPRECIACIÓN DE BIENES INMUEBLES	0.00	0.00%	
5.5.1.4	DEPRECIACIÓN DE INFRAESTRUCTURA	0.00	0.00%	
5.5.1.5	DEPRECIACIÓN DE BIENES MUEBLES	220,816.64	100.00%	
5.5.1.6	DETERIORO DE BIENES	0.00	0.00%	
5.5.1.7	AMORTIZACIÓN DE ACTIVOS INTANGIBLES	0.00	0.00%	
5.5.1.8	DISMINUCIÓN DE BIENES POR PÉRDIDA U OBSOLESCENCIA	0.00	0.00%	
5.5.2	PROVISIONES	0.00	0.00%	
5.5.2.1	PROVISIONES DE PASIVOS A CORTO PLAZO	0.00	0.00%	
5.5.2.2	PROVISIONES DE PASIVOS A LARGO PLAZO	0.00	0.00%	
5.5.3	DISMINUCIONES DE INVENTARIOS	0.00	0.00%	
5.5.3.1	DISMINUCIONES DE INVENTARIOS DE MERCANCÍAS PARA VENTA	0.00	0.00%	
5.5.3.2	DISMINUCIONES DE INVENTARIOS DE MERCANCÍAS TERMINADAS	0.00	0.00%	
5.5.3.3	DISMINUCIONES DE INVENTARIOS DE MERCANCÍAS EN PROCESO DE ELABORACIÓN	0.00	0.00%	
5.5.3.4	DISMINUCIONES DE INVENTARIOS DE MATERIAS PRIMAS, MATERIALES Y SUMINISTROS PARA PRODUCCIÓN	0.00	0.00%	
5.5.3.5	DISMINUCIONES DE ALMACÉN DE MATERIALES Y SUMINISTROS DE CONSUMO	0.00	0.00%	
5.5.9	OTROS GASTOS	0.00	0.00%	
5.5.9.1	GASTOS DE EJERCICIOS ANTERIORES	0.00	0.00%	
5.5.9.2	PÉRDIDAS POR RESPONSABILIDADES	0.00	0.00%	
5.5.9.3	BONIFICACIONES Y DESCUENTOS OTORGADOS	0.00	0.00%	
5.5.9.4	DIFERENCIAS POR TIPO DE CAMBIO NEGATIVAS	0.00	0.00%	
5.5.9.5	DIFERENCIAS DE COTIZACIONES NEGATIVAS EN VALORES NEGOCIABLES	0.00	0.00%	
5.5.9.6	RESULTADO POR POSICIÓN MONETARIA	0.00	0.00%	
5.5.9.7	PÉRDIDAS POR PARTICIPACIÓN PATRIMONIAL	0.00	0.00%	
5.5.9.8	DIFERENCIAS POR REESTRUCTURACIÓN DE DEUDA PÚBLICA NEGATIVAS	0.00	0.00%	
5.5.9.9	OTROS GASTOS VARIOS	0.00	0.00%	

SISTEMA OPERADOR DE LOS SERVICIOS DE AGUA POTABLE
Y ALCANTARILLADO DEL MUNICIPIO XICOTEPEC DE JUÁREZ. PUE.
NOTAS A LOS ESTADOS FINANCIEROS
NOTAS AL ESTADO DE ACTIVIDADES
Del 1 de Enero al 31 de Diciembre de 2023
(Cifras en pesos)

5.6	INVERSIÓN PÚBLICA	0.00		
5.6.1	INVERSIÓN PÚBLICA NO CAPITALIZABLE	0.00	0.00%	
5.6.1.1	CONSTRUCCIÓN EN BIENES NO CAPITALIZABLE	0.00	0.00%	

Bajo protesta de decir verdad declaramos que los Estados Financieros y sus notas, son razonablemente correctos y son responsabilidad del emisor.

SOSAPAX
SISTEMA OPERADOR DE LOS SERVICIOS DE AGUA POTABLE Y ALCANTARILLADO DEL MUNICIPIO DE XICOTEPEC.
DIRECCION GENERAL

LUZ EVELIA CRUZ ORTIZ
DIRECTORA GENERAL

LUIS QUIROZ BAÑOS
COMISARIO DEL H. CONSEJO DE ADMINISTRACI

SISTEMA OPERADOR DE LOS SERVICIOS DE AGUA POTABLE
Y ALCANTARILLADO DEL MUNICIPIO XICOTEPEC DE JUÁREZ, PUE.
NOTAS A LOS ESTADOS FINANCIEROS
NOTAS AL ESTADO DE SITUACIÓN FINANCIERA
Del 1 de Enero al 31 de Diciembre de 2023
(Cifras en pesos)

ESF-01 FONDOS CON AFECTACIÓN ESPECÍFICA E INVERSIONES FINANCIERAS:

Cuenta	Nombre de la Cuenta	Monto	Tipo
1.1.1.4	INVERSIONES TEMPORALES (HASTA 3 MESES)	0.00	
1.1.1.5	FONDOS CON AFECTACIÓN ESPECÍFICA	0.00	
1.1.2.1	INVERSIONES FINANCIERAS DE CORTO PLAZO	0.00	
1.2.1.1	INVERSIONES A LARGO PLAZO	0.00	
	TOTAL	0.00	

ESF-02 CONTRIBUCIONES POR RECUPERAR:

Cuenta	Nombre de la Cuenta	Monto	2022	2021	2020	2019	Factibilidad de cobro
1.1.2.2	CUENTAS POR COBRAR A CORTO PLAZO	4,953.77	0.00	0.00	4,603.56	10,012.71	
1.1.2.4	INGRESOS POR RECUPERAR A CORTO PLAZO	0.00	0.00	25,600.03	0.03	0.00	
	TOTAL	4,953.77	0.00	25,600.03	4,603.59	10,012.71	

ESF-03 CONTRIBUCIONES POR RECUPERAR CORTO PLAZO:

Cuenta	Nombre de la Cuenta	Monto	90 días	180 días	365 días	+365 días	Característica
1.1.2.3	DEUDORES DIVERSOS POR COBRAR A CORTO PLAZO	1,208,456.99	-149,084.91	1,881.58	488,568.69	867,091.63	
1.1.2.5	DEUDORES POR ANTICIPOS DE TESORERÍA A CORTO PLAZO	0.00	0.00	0.00	0.00	0.00	
1.1.3	DERECHOS A RECIBIR BIENES O SERVICIOS	0.00	0.00	0.00	0.00	0.00	
1.1.3.1	ANTICIPO A PROVEEDORES POR ADQUISICIÓN DE BIENES Y PRESTACIÓN DE SERVICIOS A CORTO PLAZO	0.00	0.00	0.00	0.00	0.00	
1.1.3.2	ANTICIPO A PROVEEDORES POR ADQUISICIÓN DE BIENES INMUEBLES Y MUEBLES A CORTO PLAZO	0.00	0.00	0.00	0.00	0.00	
1.1.3.3	ANTICIPO A PROVEEDORES POR ADQUISICIÓN DE BIENES INTANGIBLES A CORTO PLAZO	0.00	0.00	0.00	0.00	0.00	
1.1.3.4	ANTICIPO A CONTRATISTAS POR OBRAS PÚBLICAS A CORTO PLAZO	0.00	0.00	0.00	0.00	0.00	
1.1.3.9	OTROS DERECHOS A RECIBIR BIENES O SERVICIOS A CORTO PLAZO	0.00	0.00	0.00	0.00	0.00	
	TOTAL	1,208,456.99	-149,084.91	1,881.58	488,568.69	867,091.63	

SISTEMA OPERADOR DE LOS SERVICIOS DE AGUA POTABLE
Y ALCANTARILLADO DEL MUNICIPIO XICOTEPEC DE JUÁREZ, PUE.
NOTAS A LOS ESTADOS FINANCIEROS
NOTAS AL ESTADO DE SITUACIÓN FINANCIERA
Del 1 de Enero al 31 de Diciembre de 2023
(Cifras en pesos)

ESF-04 INVENTARIO:

Cuenta	Nombre de la Cuenta	Monto	Sistema de costeo	Método de valuación	Conveniencia de Apl.
1.1.4	INVENTARIOS	0.00			
1.1.4.1	INVENTARIO DE MERCANCÍAS PARA VENTA	0.00			
1.1.4.2	INVENTARIO DE MERCANCÍAS TERMINADAS	0.00			
1.1.4.3	INVENTARIO DE MERCANCÍAS EN PROCESO DE ELABORACIÓN	0.00			
1.1.4.4	INVENTARIO DE MATERIAS PRIMAS, MATERIALES Y SUMINISTROS PARA PRODUCCIÓN	0.00			
1.1.4.5	BIENES EN TRÁNSITO	0.00			
	TOTAL	0.00			

ESF-05 ALMACENES:

Cuenta	Nombre de la Cuenta	Monto	Método	Conveniencia de Aplicación
1.1.5	ALMACENES	276,492.67		
1.1.5.1	ALMACÉN DE MATERIALES Y SUMINISTROS DE CONSUMO	276,492.67		
	TOTAL	276,492.67		

ESF-06 FIDEICOMISOS, MANDATOS Y CONTRATOS ANÁLOGOS:

Cuenta	Nombre de la Cuenta	Monto	Tipo	Característica
1.2.1.3	FIDEICOMISOS, MANDATOS Y CONTRATOS ANÁLOGOS	0.00		
	TOTAL	0.00		

ESF-07 PARTICIPACIONES Y APORTACIONES DE CAPITAL, INVERSIONES A LARGO PLAZO Y TÍTULOS Y VALORES A LARGO PLAZO:

Cuenta	Nombre de la Cuenta	Monto
1.2.1.1	INVERSIONES A LARGO PLAZO	0.00
1.2.1.2	TÍTULOS Y VALORES A LARGO PLAZO	0.00
1.2.1.4	PARTICIPACIONES Y APORTACIONES DE CAPITAL	0.00
	TOTAL	0.00

ESF-08 BIENES MUEBLES E INMUEBLES:

Cuenta	Nombre de la Cuenta	Monto	Dep. Gasto	Dep. Acum.	Método	Tasas (*)	Criterios
1.2.3	BIENES INMUEBLES, INFRAESTRUCTURA Y CONSTRUCCIONES EN PROCESO	3,970,000.00	0.00	1,010,265.31	Línea recta		
1.2.3.1	TERRENOS	2,450,000.00	0.00	0.00	Línea recta		
1.2.3.2	VIVIENDAS	0.00	0.00	0.00	Línea recta		
1.2.3.3	EDIFICIOS NO HABITACIONALES	1,520,000.00	0.00	1,010,265.31	Línea recta		
1.2.3.4	INFRAESTRUCTURA	0.00	0.00	0.00	Línea recta		
1.2.3.5	CONSTRUCCIONES EN PROCESO EN BIENES DE DOMINIO PÚBLICO	0.00	0.00	0.00	Línea recta		
1.2.3.6	CONSTRUCCIONES EN PROCESO EN BIENES PROPIOS	0.00	0.00	0.00	Línea recta		
1.2.3.9	OTROS BIENES INMUEBLES	0.00	0.00	0.00	Línea recta		
1.2.4	BIENES MUEBLES	1,691,382.21	220,816.64	1,227,942.60	Línea recta		
1.2.4.1	MOBILIARIO Y EQUIPO DE ADMINISTRACIÓN	515,839.59	86,631.56	358,629.91	Línea recta		
1.2.4.2	MOBILIARIO Y EQUIPO EDUCACIONAL Y RECREATIVO	0.00	0.00	0.00	Línea recta		
1.2.4.3	EQUIPO E INSTRUMENTAL MÉDICO Y DE LABORATORIO	0.00	0.00	0.00	Línea recta		
1.2.4.4	VEHÍCULOS Y EQUIPO DE TRANSPORTE	641,185.05	37,550.00	438,396.27	Línea recta		
1.2.4.5	EQUIPO DE DEFENSA Y SEGURIDAD	0.00	0.00	0.00	Línea recta		
1.2.4.6	MAQUINARIA, OTROS EQUIPOS Y HERRAMIENTAS	534,357.57	96,635.08	430,916.42	Línea recta		
1.2.4.7	COLECCIONES, OBRAS DE ARTE Y OBJETOS VALIOSOS	0.00	0.00	0.00	Línea recta		
1.2.4.8	ACTIVOS BIOLÓGICOS	0.00	0.00	0.00	Línea recta		
	TOTAL	5,661,382.21	220,816.64	2,238,207.91			

(*) La tasa anual es general salvo excepciones específicas

ESF-09 INTANGIBLES Y DIFERIDOS:

Cuenta	Nombre de la Cuenta	Monto	Amort. Gasto	Amort. Acum.	Método	Tasas (*)	Criterios
1.2.5	ACTIVOS INTANGIBLES	228,857.30	0.00	80,852.97	Línea recta		
1.2.5.1	SOFTWARE	80,856.30	0.00	80,852.97	Línea recta		
1.2.5.2	PATENTES, MARCAS Y DERECHOS	0.00	0.00	0.00	Línea recta		
1.2.5.3	CONCESIONES Y FRANQUICIAS	0.00	0.00	0.00	Línea recta		
1.2.5.4	LICENCIAS	148,001.00	0.00	0.00	Línea recta		
1.2.5.9	OTROS ACTIVOS INTANGIBLES	0.00	0.00	0.00	Línea recta		
1.2.7	ACTIVOS DIFERIDOS	0.00	0.00	0.00	Línea recta		
1.2.7.1	ESTUDIOS, FORMULACIÓN Y EVALUACIÓN DE	0.00	0.00	0.00	Línea recta		

	PROYECTOS					
1.2.7.2	DERECHOS SOBRE BIENES EN RÉGIMEN DE ARRENDAMIENTO FINANCIERO	0.00	0.00	0.00	Línea recta	
1.2.7.3	GASTOS PAGADOS POR ADELANTADO A LARGO PLAZO	0.00	0.00	0.00	Línea recta	
1.2.7.4	ANTICIPOS A LARGO PLAZO	0.00	0.00	0.00	Línea recta	
1.2.7.5	BENEFICIOS AL RETIRO DE EMPLEADOS PAGADOS POR ADELANTADO	0.00	0.00	0.00	Línea recta	
1.2.7.9	OTROS ACTIVOS DIFERIDOS	0.00	0.00	0.00	Línea recta	
	TOTAL	228,857.30	0.00	80,852.97		

(*) La tasa anual es general salvo excepciones específicas

ESF-10 ESTIMACIONES Y DETERIOROS:

Cuenta	Nombre de la Cuenta	Monto	Criterio
1.1.6	ESTIMACIÓN POR PÉRDIDAS O DETERIORO DE ACTIVOS CIRCULANTES	0.00	
1.1.6.1	ESTIMACIONES PARA CUENTAS INCOBRABLES POR DERECHOS A RECIBIR EFECTIVO O EQUIVALENTES	0.00	
1.1.6.2	ESTIMACIÓN POR DETERIORO DE INVENTARIOS	0.00	
	TOTAL	0.00	

ESF-11 OTROS ACTIVOS:

Cuenta	Nombre de la Cuenta	Monto	Característica
1.1.9	OTROS ACTIVOS CIRCULANTES	0.00	
1.2.9.1	BIENES EN CONCESIÓN	0.00	
1.2.9.2	BIENES EN ARRENDAMIENTO FINANCIERO	0.00	
1.2.9.3	BIENES EN COMODATO	0.00	
	TOTAL	0.00	

ESF-12 CUENTAS Y DOCUMENTOS POR PAGAR:

Cuenta	Nombre de la Cuenta	Monto	90 días	180 días	365 días	+365 días	Factibilidad de pago
2.1.1	CUENTAS POR PAGAR A CORTO PLAZO	1,411,739.90	1,421,514.09	1,587.41	29,328.00	-40,689.60	
2.1.1.1	SERVICIOS PERSONALES POR PAGAR A CORTO PLAZO	0.00	0.00	0.00	0.00	0.00	
2.1.1.2	PROVEEDORES POR PAGAR A CORTO PLAZO	34,184.83	31,905.74	0.00	2,279.09	0.00	
2.1.1.3	CONTRATISTAS POR OBRAS PÚBLICAS POR	1,179,970.90	1,179,970.89	0.00	0.01	0.00	

	PAGAR A CORTO PLAZO						
2.1.1.4	PARTICIPACIONES Y APORTACIONES POR PAGAR A CORTO PLAZO	0.00	0.00	0.00	0.00	0.00	
2.1.1.5	TRANSFERENCIAS OTORGADAS POR PAGAR A CORTO PLAZO	0.00	0.00	0.00	0.00	0.00	
2.1.1.6	INTERESES, COMISIONES Y OTROS GASTOS DE LA DEUDA PÚBLICA	0.00	0.00	0.00	0.00	0.00	
2.1.1.7	RETENCIONES Y CONTRIBUCIONES POR PAGAR A CORTO PLAZO	197,584.17	209,637.46	1,587.41	27,048.90	-40,689.60	
2.1.1.8	DEVOLUCIONES DE LA LEY DE INGRESOS POR PAGAR A CORTO PLAZO	0.00	0.00	0.00	0.00	0.00	
2.1.1.9	OTRAS CUENTAS POR PAGAR A CORTO PLAZO	0.00	0.00	0.00	0.00	0.00	
2.1.2	DOCUMENTOS POR PAGAR A CORTO PLAZO	0.00	0.00	0.00	0.00	0.00	
2.1.2.1	DOCUMENTOS COMERCIALES POR PAGAR A CORTO PLAZO	0.00	0.00	0.00	0.00	0.00	
2.1.2.2	DOCUMENTOS CON CONTRATISTAS POR OBRAS PÚBLICAS POR PAGAR A CORTO PLAZO	0.00	0.00	0.00	0.00	0.00	
2.1.2.9	OTROS DOCUMENTOS POR PAGAR A CORTO PLAZO	0.00	0.00	0.00	0.00	0.00	
	TOTAL	1,411,739.90	1,421,514.09	1,587.41	29,328.00	-40,689.60	

ESF-13 FONDOS Y BIENES DE TERCEROS:

Cuenta	Nombre de la Cuenta	Monto	Naturaleza	Característica
2.1.6	FONDOS Y BIENES DE TERCEROS EN GARANTÍA Y/O ADMINISTRACIÓN A CORTO PLAZO	0.00		
2.1.6.1	FONDOS EN GARANTÍA A CORTO PLAZO	0.00		
2.1.6.2	FONDOS EN ADMINISTRACIÓN A CORTO PLAZO	0.00		
2.1.6.3	FONDOS CONTINGENTES A CORTO PLAZO	0.00		
2.1.6.4	FONDOS DE FIDEICOMISOS, MANDATOS Y CONTRATOS ANÁLOGOS A CORTO PLAZO	0.00		
2.1.6.5	OTROS FONDOS DE TERCEROS EN GARANTÍA Y/O ADMINISTRACIÓN A CORTO PLAZO	0.00		
2.1.6.6	VALORES Y BIENES EN GARANTÍA A CORTO PLAZO	0.00		
2.2.5	FONDOS Y BIENES DE TERCEROS EN GARANTÍA Y/O ADMINISTRACIÓN A LARGO PLAZO	0.00		
2.2.5.1	FONDOS EN GARANTÍA A LARGO PLAZO	0.00		
2.2.5.2	FONDOS EN ADMINISTRACIÓN A LARGO PLAZO	0.00		
2.2.5.3	FONDOS CONTINGENTES A LARGO PLAZO	0.00		
2.2.5.4	FONDOS DE FIDEICOMISOS, MANDATOS Y	0.00		

	CONTRATOS ANÁLOGOS A LARGO PLAZO			
2.2.5.5	OTROS FONDOS DE TERCEROS EN GARANTÍA Y/O ADMINISTRACIÓN A LARGO PLAZO	0.00		
2.2.5.6	VALORES Y BIENES EN GARANTÍA A LARGO PLAZO	0.00		
	TOTAL	0.00		

ESF-14 PASIVOS DIFERIDOS:

Cuenta	Nombre de la Cuenta	Monto	Naturaleza	Característica
2.1.5	PASIVOS DIFERIDOS A CORTO PLAZO	0.00		
2.1.5.1	INGRESOS COBRADOS POR ADELANTADO A CORTO PLAZO	0.00		
2.1.5.2	INTERESES COBRADOS POR ADELANTADO A CORTO PLAZO	0.00		
2.1.5.9	OTROS PASIVOS DIFERIDOS A CORTO PLAZO	0.00		
2.2.4	PASIVOS DIFERIDOS A LARGO PLAZO	0.00		
2.2.4.1	CRÉDITOS DIFERIDOS A LARGO PLAZO	0.00		
2.2.4.2	INTERESES COBRADOS POR ADELANTADO A LARGO PLAZO	0.00		
2.2.4.9	OTROS PASIVOS DIFERIDOS A LARGO PLAZO	0.00		
	TOTAL	0.00		

ESF-15 PROVISIONES:

Cuenta	Nombre de la Cuenta	Monto	Naturaleza	Característica
2.1.7	PROVISIONES A CORTO PLAZO	0.00		
2.1.7.1	PROVISIÓN PARA DEMANDAS Y JUICIOS A CORTO PLAZO	0.00		
2.1.7.2	PROVISIÓN PARA CONTINGENCIAS A CORTO PLAZO	0.00		
2.1.7.9	OTRAS PROVISIONES A CORTO PLAZO	0.00		
2.2.6	PROVISIONES A LARGO PLAZO	0.00		
2.2.6.1	PROVISIÓN PARA DEMANDAS Y JUICIOS A LARGO PLAZO	0.00		
2.2.6.2	PROVISIÓN PARA PENSIONES A LARGO PLAZO	0.00		
2.2.6.3	PROVISIÓN PARA CONTINGENCIAS A LARGO PLAZO	0.00		
2.2.6.9	OTRAS PROVISIONES A LARGO PLAZO	0.00		
	TOTAL	0.00		

SISTEMA OPERADOR DE LOS SERVICIOS DE AGUA POTABLE
Y ALCANTARILLADO DEL MUNICIPIO XICOTEPEC DE JUÁREZ, PUE.
NOTAS A LOS ESTADOS FINANCIEROS
NOTAS AL ESTADO DE SITUACIÓN FINANCIERA
Del 1 de Enero al 31 de Diciembre de 2023
(Cifras en pesos)

ESF-16 OTROS PASIVOS:

Cuenta	Nombre de la Cuenta	Monto	Naturaleza	Característica
2.1.9	OTROS PASIVOS A CORTO PLAZO	0.00		
2.1.9.1	INGRESOS POR CLASIFICAR	0.00		
2.1.9.2	RECAUDACIÓN POR PARTICIPAR	0.00		
2.1.9.9	OTROS PASIVOS CIRCULANTES	0.00		
	TOTAL	0.00		

Bajo protesta de decir verdad declaramos que los Estados Financieros y sus notas, son razonablemente correctos y son responsabilidad del emisor.

SOSAPAX
SISTEMA OPERADOR DE LOS SERVICIOS DE AGUA POTABLE Y ALCANTARILLADO DEL MUNICIPIO DE XICOTEPEC.
DIRECCION GENERAL

LUZ EVELIA CRUZ ORTIZ
DIRECTORA GENERAL

LUIS QUIROZ BAÑOS
COMISARIO DEL H. CONSEJO DE ADMINISTRACI

<26 ABR 2024 14:23:14>

SISTEMA OPERADOR DE LOS SERVICIOS DE AGUA POTABLE
Y ALCANTARILLADO DEL MUNICIPIO XICOTEPEC DE JUÁREZ. PUE.
NOTAS A LOS ESTADOS FINANCIEROS
NOTAS AL ESTADO DE VARIACIÓN EN LA HACIENDA PÚBLICA/PATRIMONIO
Del 1 de Enero al 31 de Diciembre de 2023
(Cifras en pesos)

VPH-01 PATRIMONIO CONTRIBUIDO:

Cuenta	Nombre de la Cuenta	Monto	Tipo	Naturaleza
3.1.1	APORTACIONES	6,873,158.56		
3.1.2	DONACIONES DE CAPITAL	0.00		
3.1.3	ACTUALIZACIÓN DE LA HACIENDA PÚBLICA/PATRIMONIO	0.00		
	TOTAL	6,873,158.56		

VPH-02 PATRIMONIO GENERADO:

Cuenta	Nombre de la Cuenta	Monto	Procedencia
3.2.1	RESULTADOS DEL EJERCICIO (AHORRO / DESAHORRO)	687,949.50	
3.2.2	RESULTADOS DE EJERCICIOS ANTERIORES	1,187,919.46	
3.2.3	REVALÚOS	0.00	
3.2.3.1	REVALÚO DE BIENES INMUEBLES	0.00	
3.2.3.2	REVALÚO DE BIENES MUEBLES	0.00	
3.2.3.3	REVALÚO DE BIENES INTANGIBLES	0.00	
3.2.3.9	OTROS REVALÚOS	0.00	
3.2.4	RESERVAS	0.00	
3.2.4.1	RESERVAS DE PATRIMONIO	0.00	
3.2.4.2	RESERVAS TERRITORIALES	0.00	
3.2.4.3	RESERVAS POR CONTINGENCIAS	0.00	
3.2.5	RECTIFICACIONES DE RESULTADOS DE EJERCICIOS ANTERIORES	9,038.80	
3.2.5.1	CAMBIOS EN POLÍTICAS CONTABLES	0.00	
3.2.5.2	CAMBIOS POR ERRORES CONTABLES	9,038.80	
	TOTAL	1,884,907.76	

Bajo protesta de decir verdad declaramos que los Estados Financieros y sus notas, son razonablemente correctos y son responsabilidad del emisor.

SOSAPAX
SISTEMA OPERADOR DE LOS SERVICIOS DE AGUA POTABLE Y ALCANTARILLADO DEL MUNICIPIO DE XICOTEPEC
DIRECCION GENERAL

LUZ EVELIA CRUZ ORTIZ
DIRECTORA GENERAL

LUIS QUIROZ BAÑOS
COMISARIO DEL H. CONSEJO DE ADMINISTRACI

<26 ABR 2024 14:23:15>

SISTEMA OPERADOR DE LOS SERVICIOS DE AGUA POTABLE
Y ALCANTARILLADO DEL MUNICIPIO XICOTEPEC DE JUÁREZ. PUE.
NOTAS A LOS ESTADOS FINANCIEROS
NOTAS AL ESTADO DE FLUJOS DE EFECTIVO
Del 1 de Enero al 31 de Diciembre de 2023
(Cifras en pesos)

EFE-01 FLUJO DE EFECTIVO:

Concepto		2023	2022
1.1.1.1	EFECTIVO	113,789.00	30,922.48
1.1.1.2	BANCOS/TESORERÍA	4,505,253.73	3,940,184.92
1.1.1.3	BANCOS/DEPENDENCIAS Y OTROS	490,254.23	1,862,304.17
1.1.1.4	INVERSIONES TEMPORALES (HASTA 3 MESES)	0.00	0.00
1.1.1.5	FONDOS CON AFECTACIÓN ESPECÍFICA	0.00	0.00
1.1.1.6	DEPÓSITOS DE FONDOS DE TERCEROS EN GARANTÍA Y/O ADMINISTRACIÓN	0.00	0.00
1.1.1.9	OTROS EFECTIVOS Y EQUIVALENTES	0.00	0.00
1.1.1	TOTAL	5,109,296.96	5,833,411.57

EFE-02 ADQUISICIONES DE ACTIVIDADES DE INVERSIÓN EFECTIVAMENTE PAGADAS:

Concepto		2023	2022
1.2.3	BIENES INMUEBLES, INFRAESTRUCTURA Y CONSTRUCCIONES EN PROCESO	0.00	0.00
1.2.3.1	TERRENOS	0.00	0.00
1.2.3.2	VIVIENDAS	0.00	0.00
1.2.3.3	EDIFICIOS NO HABITACIONALES	0.00	0.00
1.2.3.4	INFRAESTRUCTURA	0.00	0.00
1.2.3.5	CONSTRUCCIONES EN PROCESO EN BIENES DE DOMINIO PÚBLICO	0.00	0.00
1.2.3.6	CONSTRUCCIONES EN PROCESO EN BIENES PROPIOS	0.00	0.00
1.2.3.9	OTROS BIENES INMUEBLES	0.00	0.00
1.2.4	BIENES MUEBLES	23,918.98	222,503.68
1.2.4.1	MOBILIARIO Y EQUIPO DE ADMINISTRACIÓN	23,918.98	191,104.30
1.2.4.2	MOBILIARIO Y EQUIPO EDUCACIONAL Y RECREATIVO	0.00	0.00
1.2.4.3	EQUIPO E INSTRUMENTAL MÉDICO Y DE LABORATORIO	0.00	0.00
1.2.4.4	VEHÍCULOS Y EQUIPO DE TRANSPORTE	0.00	24,991.38
1.2.4.5	EQUIPO DE DEFENSA Y SEGURIDAD	0.00	0.00
1.2.4.6	MAQUINARIA, OTROS EQUIPOS Y HERRAMIENTAS	0.00	6,408.00
1.2.4.7	COLECCIONES, OBRAS DE ARTE Y OBJETOS VALIOSOS	0.00	0.00
1.2.4.8	ACTIVOS BIOLÓGICOS	0.00	0.00
1.2.5	ACTIVOS INTANGIBLES	0.00	0.00
1.2.5.1	SOFTWARE	0.00	0.00
1.2.5.2	PATENTES, MARCAS Y DERECHOS	0.00	0.00
1.2.5.3	CONCESIONES Y FRANQUICIAS	0.00	0.00
1.2.5.4	LICENCIAS	0.00	0.00
1.2.5.9	OTROS ACTIVOS INTANGIBLES	0.00	0.00
	TOTAL DE APLICACIÓN DE EFECTIVO POR ACTIVIDADES DE INVERSIÓN	23,918.98	222,503.68

SISTEMA OPERADOR DE LOS SERVICIOS DE AGUA POTABLE
Y ALCANTARILLADO DEL MUNICIPIO XICOTEPEC DE JUÁREZ. PUE.
NOTAS A LOS ESTADOS FINANCIEROS
NOTAS AL ESTADO DE FLUJOS DE EFECTIVO
Del 1 de Enero al 31 de Diciembre de 2023
(Cifras en pesos)

EFE-03 CONCILIACIÓN DE LOS FLUJOS DE EFECTIVO NETOS DE LAS ACTIVIDADES DE OPERACIÓN:

Concepto		2023	2022
3.2.1	RESULTADOS DEL EJERCICIO (AHORRO / DESAHORRO)	687,949.50	769,913.76
	(+) MOVIMIENTOS DE PARTIDAS QUE NO AFECTAN AL EFECTIVO	1,564,411.72	3,974,546.69
5.4	INTERESES, COMISIONES Y OTROS GASTOS DE LA DEUDA PÚBLICA	0.00	0.00
5.5	OTROS GASTOS Y PÉRDIDAS EXTRAORDINARIAS	220,816.64	196,935.18
5.6	INVERSIÓN PÚBLICA	0.00	3,628,039.00
2.1.1	INCREMENTOS EN CUENTAS POR PAGAR DE ACTIVIDADES DE OPERACIÓN	1,343,595.08	149,572.51
	(-) MOVIMIENTOS DE PARTIDAS QUE NO AFECTAN AL EFECTIVO	531,792.63	-248,011.93
4.x	INGRESOS DE OPERACIÓN NO PRESUPUESTARIOS	0.00	0.00
1x,5x	GASTOS DE OPERACIÓN NO CONTABLES	83,055.45	-248,990.93
1.1.2	INCREMENTOS EN CUENTAS POR COBRAR DE ACTIVIDADES DE OPERACIÓN	448,737.18	979.00
	(=) FLUJOS DE EFECTIVO NETOS DE LAS ACTIVIDADES DE OPERACIÓN	1,720,568.59	4,992,472.38

Bajo protesta de decir verdad declaramos que los Estados Financieros y sus notas, son razonablemente correctos y son responsabilidad del emisor.

SOSAPAX
SISTEMA OPERADOR DE LOS SERVICIOS DE AGUA POTABLE Y ALCANTARILLADO DEL MUNICIPIO DE XICOTEPEC.
DIRECCION GENERAL

LUZ EVELIA CRUZ ORTIZ
DIRECTORA GENERAL

LUIS QUIROZ BAÑOS
COMISARIO DEL H. CONSEJO DE ADMINISTRACI

<26 ABR 2024 14:47:10>

SISTEMA OPERADOR DE LOS SERVICIOS DE AGUA POTABLE
Y ALCANTARILLADO DEL MUNICIPIO XICOTEPEC DE JUÁREZ. PUE.
NOTAS A LOS ESTADOS FINANCIEROS
CONCILIACIÓN
Del 1 de Enero al 31 de Diciembre de 2023
(Cifras en pesos)

CONCILIACIÓN ENTRE LOS INGRESOS PRESUPUESTARIOS Y CONTABLES:

	Concepto	2023
	1. Total de Ingresos Presupuestarios	14,897,954.35
	2. Más ingresos contables no presupuestarios	0.00
2.1	INGRESOS FINANCIEROS	0.00
2.2	INCREMENTO POR VARIACIÓN DE INVENTARIOS	0.00
2.3	DISMINUCIÓN DEL EXCESO DE ESTIMACIONES POR PÉRDIDA O DETERIORO U OBSOLESCENCIA	0.00
2.4	DISMINUCIÓN DEL EXCESO DE PROVISIONES	0.00
2.5	OTROS INGRESOS Y BENEFICIOS VARIOS	0.00
2.6	OTROS INGRESOS CONTABLES NO PRESUPUESTARIOS	0.00
	3. Menos ingresos presupuestarios no contables	0.00
3.1	APROVECHAMIENTOS PATRIMONIALES	0.00
3.2	INGRESOS DERIVADOS DE FINANCIAMIENTOS	0.00
3.3	OTROS INGRESOS PRESUPUESTARIOS NO CONTABLES	0.00
	4. Total de Ingresos Contables (4 = 1 + 2 - 3)	14,897,954.35

SISTEMA OPERADOR DE LOS SERVICIOS DE AGUA POTABLE
Y ALCANTARILLADO DEL MUNICIPIO XICOTEPEC DE JUÁREZ. PUE.
NOTAS A LOS ESTADOS FINANCIEROS
CONCILIACIÓN
Del 1 de Enero al 31 de Diciembre de 2023
(Cifras en pesos)

CONCILIACIÓN ENTRE LOS EGRESOS PRESUPUESTARIOS Y LOS GASTOS CONTABLES:

	Concepto	2023
	1. Total de egresos presupuestarios	14,096,162.64
	2. Menos egresos presupuestarios no contables	103,378.85
2.1	MATERIAS PRIMAS Y MATERIALES DE PRODUCCIÓN Y COMERCIALIZACIÓN	0.00
2.2	MATERIALES Y SUMINISTROS	79,459.87
2.3	MOBILIARIO Y EQUIPO DE ADMINISTRACIÓN	23,918.98
2.4	MOBILIARIO Y EQUIPO EDUCACIONAL Y RECREATIVO	0.00
2.5	EQUIPO E INSTRUMENTAL MÉDICO Y DE LABORATORIO	0.00
2.6	VEHÍCULOS Y EQUIPO DE TRANSPORTE	0.00
2.7	EQUIPO DE DEFENSA Y SEGURIDAD	0.00
2.8	MAQUINARIA, OTROS EQUIPOS Y HERRAMIENTAS	0.00
2.9	ACTIVOS BIOLÓGICOS	0.00
2.10	BIENES INMUEBLES	0.00
2.11	ACTIVOS INTANGIBLES	0.00
2.12	OBRA PÚBLICA EN BIENES DE DOMINIO PÚBLICO	0.00
2.13	OBRA PÚBLICA	0.00
2.14	ACCIONES Y PARTICIPACIONES DE CAPITAL	0.00
2.15	COMPRA DE TÍTULOS Y VALORES	0.00
2.16	CONCESIÓN DE PRÉSTAMOS	0.00
2.17	INVERSIONES EN FIDEICOMISOS, MANDATOS Y OTROS ANÁLOGOS	0.00
2.18	PROVISIONES PARA CONTINGENCIAS Y OTRAS EROGACIONES ESPECIALES	0.00
2.19	AMORTIZACIÓN DE LA DEUDA PÚBLICA	0.00
2.20	ADEUDOS DE EJERCICIOS FISCALES ANTERIORES (ADEFAS)	0.00
2.21	OTROS EGRESOS PRESUPUESTARIOS NO CONTABLES	0.00
	3. Más gastos contables no presupuestarios	217,221.06
3.1	ESTIMACIONES, DEPRECIACIONES, DETERIOROS, OBSOLESCENCIAS Y AMORTIZACIONES	220,816.64
3.2	PROVISIONES	0.00
3.3	DISMINUCIONES DE INVENTARIOS	0.00
3.4	OTROS GASTOS	0.00
3.5	INVERSIÓN PÚBLICA	0.00
3.6	MATERIALES Y SUMINISTROS	-3,595.58
3.7	OTROS GASTOS CONTABLES NO PRESUPUESTARIOS	0.00
	4. Total de Gastos Contables (4 = 1 - 2 + 3)	14,210,004.85

SISTEMA OPERADOR DE LOS SERVICIOS DE AGUA POTABLE
Y ALCANTARILLADO DEL MUNICIPIO XICOTEPEC DE JUÁREZ. PUE.
NOTAS A LOS ESTADOS FINANCIEROS
CONCILIACIÓN
Del 1 de Enero al 31 de Diciembre de 2023
(Cifras en pesos)

Bajo protesta de decir verdad declaramos que los Estados Financieros y sus notas, son razonablemente correctos y son responsabilidad del emisor

SOSAPAX
SISTEMA OPERADOR DE LOS SERVICIOS DE AGUA POTABLE Y ALCANTARILLADO DEL MUNICIPIO DE XICOTEPEC.
DIRECCION GENERAL

LUZ EVELIA CRUZ ORTIZ
DIRECTORA GENERAL

LUIS QUIROZ BAÑOS
COMISARIO DEL H. CONSEJO DE ADMINISTRACI

<26 ABR 2024 14:47:14>

SISTEMA OPERADOR DE LOS SERVICIOS DE AGUA POTABLE
Y ALCANTARILLADO DEL MUNICIPIO XICOTEPEC DE JUÁREZ. PUE.
NOTAS A LOS ESTADOS FINANCIEROS
NOTAS DE MEMORIA
Del 1 de Enero al 31 de Diciembre de 2023
(Cifras en pesos)

MEM-01 CUENTAS DE ORDEN CONTABLES:

Cuenta	Nombre de la Cuenta	Saldo Inicial	Cargos	Abonos	Saldo Final	
7	CUENTAS DE ORDEN CONTABLES	0.00	0.00	0.00	0.00	(d)
7.1	VALORES	0.00	0.00	0.00	0.00	(d)
7.1.1	VALORES EN CUSTODIA	0.00	0.00	0.00	0.00	(d)
7.1.2	CUSTODIA DE VALORES	0.00	0.00	0.00	0.00	(a)
7.1.3	INSTRUMENTOS DE CRÉDITO PRESTADOS A FORMADORES DE MERCADO	0.00	0.00	0.00	0.00	(d)
7.1.4	PRÉSTAMO DE INSTRUMENTOS DE CRÉDITO A FORMADORES DE MERCADO Y SU GARANTÍA	0.00	0.00	0.00	0.00	(a)
7.1.5	INSTRUMENTOS DE CRÉDITO RECIBIDOS EN GARANTÍA DE LOS FORMADORES DE MERCADO	0.00	0.00	0.00	0.00	(d)
7.1.6	GARANTÍA DE CRÉDITOS RECIBIDOS DE LOS FORMADORES DE MERCADO	0.00	0.00	0.00	0.00	(a)
7.2	EMISIÓN DE OBLIGACIONES	0.00	0.00	0.00	0.00	(d)
7.2.1	AUTORIZACIÓN PARA LA EMISIÓN DE BONOS, TÍTULOS Y VALORES DE LA DEUDA PÚBLICA INTERNA	0.00	0.00	0.00	0.00	(d)
7.2.2	AUTORIZACIÓN PARA LA EMISIÓN DE BONOS, TÍTULOS Y VALORES DE LA DEUDA PÚBLICA EXTERNA	0.00	0.00	0.00	0.00	(d)
7.2.3	EMISIONES AUTORIZADAS DE LA DEUDA PÚBLICA INTERNA Y EXTERNA	0.00	0.00	0.00	0.00	(a)
7.2.4	SUSCRIPCIÓN DE CONTRATOS DE PRÉSTAMOS Y OTRAS OBLIGACIONES DE LA DEUDA PÚBLICA INTERNA	0.00	0.00	0.00	0.00	(d)
7.2.5	SUSCRIPCIÓN DE CONTRATOS DE PRÉSTAMOS Y OTRAS OBLIGACIONES DE LA DEUDA PÚBLICA EXTERNA	0.00	0.00	0.00	0.00	(d)
7.2.6	CONTRATOS DE PRÉSTAMOS Y OTRAS OBLIGACIONES DE LA DEUDA PÚBLICA INTERNA Y EXTERNA	0.00	0.00	0.00	0.00	(a)
7.3	AVALES Y GARANTÍAS	0.00	0.00	0.00	0.00	(d)
7.3.1	AVALES AUTORIZADOS	0.00	0.00	0.00	0.00	(d)
7.3.2	AVALES FIRMADOS	0.00	0.00	0.00	0.00	(a)
7.3.3	FIANZAS Y GARANTÍAS RECIBIDAS POR DEUDAS A COBRAR	0.00	0.00	0.00	0.00	(d)
7.3.4	FIANZAS Y GARANTÍAS RECIBIDAS	0.00	0.00	0.00	0.00	(a)
7.3.5	FIANZAS OTORGADAS PARA RESPALDAR OBLIGACIONES NO FISCALES DEL GOBIERNO	0.00	0.00	0.00	0.00	(d)
7.3.6	FIANZAS OTORGADAS DEL GOBIERNO PARA RESPALDAR OBLIGACIONES NO FISCALES	0.00	0.00	0.00	0.00	(a)
7.4	JUICIOS	0.00	0.00	0.00	0.00	(d)
7.4.1	DEMANDAS JUDICIALES EN PROCESO DE RESOLUCIÓN	0.00	0.00	0.00	0.00	(d)
7.4.2	RESOLUCIÓN DE DEMANDAS EN PROCESO JUDICIAL	0.00	0.00	0.00	0.00	(a)
7.5	INVERSIÓN MEDIANTE PROYECTOS PARA PRESTACIÓN DE SERVICIOS (PPS) Y SIMILARES	0.00	0.00	0.00	0.00	(d)
7.5.1	CONTRATOS PARA INVERSIÓN MEDIANTE PROYECTOS PARA PRESTACIÓN DE SERVICIOS (PPS) Y SIMILARES	0.00	0.00	0.00	0.00	(d)
7.5.2	INVERSIÓN PÚBLICA CONTRATADA MEDIANTE PROYECTOS PARA PRESTACIÓN DE SERVICIOS (PPS) Y SIMILARES	0.00	0.00	0.00	0.00	(a)
7.6	BIENES CONCESIONADOS O EN COMODATO	0.00	0.00	0.00	0.00	(d)
7.6.1	BIENES BAJO CONTRATO EN CONCESIÓN	0.00	0.00	0.00	0.00	(d)
7.6.2	CONTRATO DE CONCESIÓN POR BIENES	0.00	0.00	0.00	0.00	(a)

<26 ABR 2024 14:47:16>

7.6.3	BIENES BAJO CONTRATO EN COMODATO	0.00	0.00	0.00	0.00 (d)
7.6.4	CONTRATO DE COMODATO POR BIENES	0.00	0.00	0.00	0.00 (a)
7.7	OTRAS CUENTAS DE ORDEN	0.00	0.00	0.00	0.00 (d)
7.7.1	OTRAS CUENTAS DE ORDEN	0.00	0.00	0.00	0.00 (d)
7.X	BIENES ARQUEOLÓGICOS, ARTÍSTICOS E HISTÓRICOS	0.00	0.00	0.00	0.00 (d)
7.X.1	BIENES ARQUEOLÓGICOS EN CUSTODIA	0.00	0.00	0.00	0.00 (d)
7.X.2	CUSTODIA DE BIENES ARQUEOLÓGICOS	0.00	0.00	0.00	0.00 (a)
7.X.3	BIENES ARTÍSTICOS EN CUSTODIA	0.00	0.00	0.00	0.00 (d)
7.X.4	CUSTODIA DE BIENES ARTÍSTICOS	0.00	0.00	0.00	0.00 (a)
7.X.5	BIENES HISTÓRICOS EN CUSTODIA	0.00	0.00	0.00	0.00 (d)
7.X.6	CUSTODIA DE BIENES HISTÓRICOS	0.00	0.00	0.00	0.00 (a)

MEM-02 CUENTAS DE ORDEN PRESUPUESTARIAS DE INGRESOS:

Concepto		2023	Característica
8.1.1	LEY DE INGRESOS ESTIMADA	17,545,310.00	Saldo
8.1.2	LEY DE INGRESOS POR EJECUTAR	2,647,390.65	Saldo
8.1.3	MODIFICACIONES A LA LEY DE INGRESOS ESTIMADA	35.00	Saldo
8.1.4	LEY DE INGRESOS DEVENGADA	14,897,954.35	Abonos
8.1.5	LEY DE INGRESOS RECAUDADA	14,449,217.17	Abonos

MEM-03 CUENTAS DE ORDEN PRESUPUESTARIAS DE EGRESOS:

Concepto		2023	Característica
8.2.1	PRESUPUESTO DE EGRESOS APROBADO	17,545,310.00	Saldo
8.2.2	PRESUPUESTO DE EGRESOS POR EJERCER	3,300,762.16	Saldo
8.2.3	MODIFICACIONES AL PRESUPUESTO DE EGRESOS APROBADO	35.00	Saldo
8.2.4	PRESUPUESTO DE EGRESOS COMPROMETIDO	20,234,687.06	Cargos
8.2.5	PRESUPUESTO DE EGRESOS DEVENGADO	20,086,266.86	Cargos
8.2.6	PRESUPUESTO DE EGRESOS EJERCIDO	18,614,013.40	Cargos
8.2.7	PRESUPUESTO DE EGRESOS PAGADO	15,747,619.67	Cargos

Bajo protesta de decir verdad declaramos que los Estados Financieros y sus notas, son razonablemente correctos y son responsabilidad del emisor.

SOSAPAX
SISTEMA OPERADOR DE LOS SERVICIOS DE AGUA POTABLE Y ALCANTARILLADO DEL MUNICIPIO DE XICOTEPEC.
DIRECCION GENERAL

LUZ EVELIA CRUZ ORTIZ
DIRECTORA GENERAL

LUIS [illegible] BAÑOS
COMISARIO DEL H. CONSEJO DE ADMINISTRACI

SISTEMA OPERADOR DE LOS SERVICIOS DE AGUA POTABLE
Y ALCANTARILLADO DEL MUNICIPIO XICOTEPEC DE JUÁREZ. PUE.
INDICADORES DE POSTURA FISCAL
Del 1 de Enero al 31 de Diciembre de 2023
(Cifras en pesos)

Concepto	Estimado/ Aprobado	Devengado	Recaudado/ Pagado
I. Ingresos Presupuestarios (I = 1 + 2)	17,545,310.00	14,897,954.35	14,449,217.17
1. Ingresos del Gobierno de la Entidad Federativa o Municipio	0.00	0.00	0.00
2. Ingresos del Sector Paraestatal o Paramunicipal	17,545,310.00	14,897,954.35	14,449,217.17
II. Egresos Presupuestarios (II = 3 + 4)	17,545,310.00	14,096,162.64	12,752,567.56
3. Egresos del Gobierno de la Entidad Federativa o Municipio	0.00	0.00	0.00
4. Egresos del Sector Paraestatal o Paramunicipal	17,545,310.00	14,096,162.64	12,752,567.56
III. Balance presupuestario (Superávit o Déficit) (III = I - II)	0.00	801,791.71	1,696,649.61

Concepto	Estimado/ Aprobado	Devengado	Recaudado/ Pagado
III. Balance presupuestario (Superávit o Déficit)	0.00	801,791.71	1,696,649.61
IV. Intereses, Comisiones y Gastos de la Deuda	0.00	0.00	0.00
V. Balance Primario (Superávit o Déficit) (V = III - IV)	0.00	801,791.71	1,696,649.61

Concepto	Estimado/ Aprobado	Devengado	Recaudado/ Pagado
A. Financiamiento	0.00	0.00	0.00
B. Amortización de la deuda	0.00	0.00	0.00
C. Endeudamiento o desendeudamiento (C = A - B)	0.00	0.00	0.00

Bajo protesta de decir verdad declaramos que los Estados Financieros y sus notas, son razonablemente correctos y son responsabilidad del emisor.

SOSAPA
SISTEMA OPERADOR DE LOS SERVICIOS DE AGUA POTABLE Y ALCANTARILLADO DEL MUNICIPIO DE XICOTEPEC
DIRECCION GENERAL

LUZ AMELIA CRUZ ORTIZ
DIRECTORA GENERAL

LUIS QUIROZ BAÑOS
COMISARIO DEL H. CONSEJO DE ADMINISTRACI

<26 ABR 2024 14:47:17>

SISTEMA OPERADOR DE LOS SERVICIOS DE AGUA POTABLE
Y ALCANTARILLADO DEL MUNICIPIO XICOTEPEC DE JUÁREZ. PUE.
ESTADO ANALÍTICO DEL ACTIVO
Del 1 de Enero al 31 de Diciembre de 2023
(Cifras en pesos)

Concepto	Saldo Inicial 1	Cargos del periodo 2	Abonos del periodo 3	Saldo final 4=(1+2-3)	Variación del periodo 5=(4-1)
ACTIVO	13,526,571.14	52,437,077.11	55,793,842.03	10,169,806.22	-3,356,764.92
ACTIVO CIRCULANTE	7,280,216.19	49,855,823.63	50,536,839.43	6,599,200.39	-681,015.80
EFECTIVO Y EQUIVALENTES	5,833,411.57	31,916,447.46	32,640,562.07	5,109,296.96	-724,114.61
DERECHOS A RECIBIR EFECTIVO O EQUIVALENTES	1,253,367.40	17,207,357.05	17,247,313.69	1,213,410.76	-39,956.64
DERECHOS A RECIBIR BIENES O SERVICIOS	0.00	123,566.00	123,566.00	0.00	0.00
INVENTARIOS	0.00	0.00	0.00	0.00	0.00
ALMACENES	193,437.22	608,453.12	525,397.67	276,492.67	83,055.45
ESTIMACIÓN POR PÉRDIDAS O DETERIORO DE ACTIVOS CIRCULANTES	0.00	0.00	0.00	0.00	0.00
OTROS ACTIVOS CIRCULANTES	0.00	0.00	0.00	0.00	0.00
ACTIVO NO CIRCULANTE	6,246,354.95	2,581,253.48	5,257,002.60	3,570,605.83	-2,675,749.12
INVERSIONES FINANCIERAS A LARGO PLAZO	0.00	0.00	0.00	0.00	0.00
DERECHOS A RECIBIR EFECTIVO O EQUIVALENTES A LARGO PLAZO	0.00	0.00	0.00	0.00	0.00
BIENES INMUEBLES, INFRAESTRUCTURA Y CONSTRUCCIONES EN PROCESO	6,439,654.44	2,469,654.44	4,939,308.88	3,970,000.00	-2,469,654.44
BIENES MUEBLES	1,764,340.31	23,918.98	96,877.08	1,691,382.21	-72,958.10
ACTIVOS INTANGIBLES	228,857.30	0.00	0.00	228,857.30	0.00
DEPRECIACIÓN, DETERIORO Y AMORTIZACIÓN ACUMULADA DE BIENES	-2,186,497.10	87,680.06	220,816.64	-2,319,633.68	-133,136.58
ACTIVOS DIFERIDOS	0.00	0.00	0.00	0.00	0.00
ESTIMACIÓN POR PÉRDIDA O DETERIORO DE ACTIVOS NO CIRCULANTES	0.00	0.00	0.00	0.00	0.00
OTROS ACTIVOS NO CIRCULANTES	0.00	0.00	0.00	0.00	0.00

Bajo protesta de decir verdad declaramos que los Estados Financieros y sus notas, son razonablemente correctos y son responsabilidad del emisor.

SISTEMA OPERADOR DE LOS SERVICIOS DE AGUA POTABLE
Y ALCANTARILLADO DEL MUNICIPIO XICOTEPEC DE JUÁREZ. PUE.
ESTADO ANALÍTICO DEL ACTIVO
Del 1 de Enero al 31 de Diciembre de 2023
(Cifras en pesos)

SOSAPAX
SISTEMA OPERADOR DE LOS SERVICIOS DE AGUA POTABLE Y ALCANTARILLADO DEL MUNICIPIO DE XICOTEPEC.
DIRECCION GENERAL

LUZ EVELIA CRUZ ORTIZ
DIRECTORA GENERAL

LUIS QUIROZ BAÑOS
COMISARIO DEL H. CONSEJO DE ADMINISTRACI

SISTEMA OPERADOR DE LOS SERVICIOS DE AGUA POTABLE
Y ALCANTARILLADO DEL MUNICIPIO XICOTEPEC DE JUÁREZ. PUE.
ESTADO ANALÍTICO DE LA DEUDA Y OTROS PASIVOS
Del 1 de Enero al 31 de Diciembre de 2023
(Cifras en pesos)

DENOMINACIÓN DE LAS DEUDAS	Moneda de Contratación	Institución o País Acreedor	Saldo Inicial del Periodo	Saldo Final del Periodo
DEUDA PÚBLICA				
CORTO PLAZO				
DEUDA INTERNA				
Instituciones de Crédito			0.00	0.00
Títulos y Valores			0.00	0.00
Arrendamientos financieros			0.00	0.00
DEUDA EXTERNA				
Organismos Financieros Internacionales			0.00	0.00
Deuda Bilateral			0.00	0.00
Títulos y Valores			0.00	0.00
Arrendamientos Financieros			0.00	0.00
SUBTOTAL CORTO PLAZO			0.00	0.00
LARGO PLAZO				
DEUDA INTERNA				
Instituciones de Crédito			0.00	0.00
Títulos y Valores			0.00	0.00
Arrendamientos financieros			0.00	0.00
DEUDA EXTERNA				
Organismos Financieros Internacionales			0.00	0.00
Deuda Bilateral			0.00	0.00
Títulos y Valores			0.00	0.00
Arrendamientos Financieros			0.00	0.00
SUBTOTAL LARGO PLAZO			0.00	0.00
OTROS PASIVOS			3,071,026.50	1,411,739.90
TOTAL DEUDA Y OTROS PASIVOS			3,071,026.50	1,411,739.90

Bajo protesta de decir verdad declaramos que los Estados Financieros y sus notas, son razonablemente correctos y son responsabilidad del emisor.

SOSAPAX
SISTEMA OPERADOR DE LOS SERVICIOS DE AGUA POTABLE Y ALCANTARILLADO DEL MUNICIPIO DE XICOTEPEC
DIRECCION GENERAL

LUZ EVELIA CRUZ ORTIZ
DIRECTORA GENERAL

LUIS QUIROZ BAÑOS
COMISARIO DEL H. CONSEJO DE ADMINISTRACI

<26 ABR 2024 14:21:55>

H. AYUNTAMIENTO 2021-2024
XICOTEPEC
SÍ AVANZA

TESORERÍA
SÍ AVANZA

INFORMACIÓN PRESUPUESTARIA.

SISTEMA OPERADOR DE LOS SERVICIOS DE AGUA POTABLE
Y ALCANTARILLADO DEL MUNICIPIO XICOTEPEC DE JUÁREZ. PUE.
ESTADO ANALÍTICO DE INGRESOS
Del 1 de Enero al 31 de Diciembre de 2023
(Cifras en pesos)

Rubro de Ingresos	Ingreso Estimado (1)	Ampliaciones y Reducciones (2)	Ingreso Modificado (3=1+2)	Ingreso Devengado (4)	Ingreso Recaudado (5)	Diferencia (6=5-1)
IMPUESTOS	0.00	0.00	0.00	0.00	0.00	0.00
CUOTAS Y APORTACIONES DE SEGURIDAD SOCIAL	0.00	0.00	0.00	0.00	0.00	0.00
CONTRIBUCIONES DE MEJORAS	0.00	0.00	0.00	0.00	0.00	0.00
DERECHOS	0.00	0.00	0.00	0.00	0.00	0.00
PRODUCTOS	0.00	0.00	0.00	1,984.29	1,984.29	1,984.29
APROVECHAMIENTOS	0.00	0.00	0.00	0.00	0.00	0.00
INGRESOS POR VENTAS DE BIENES, PRESTACIÓN DE SERVICIOS Y OTROS INGRESOS	15,315,310.00	0.00	15,315,310.00	14,444,419.06	14,447,232.88	-868,077.12
PARTICIPACIONES,APORTACIONES,CONVENIOS, INCENTIVOS DERIV. DE LA COLAB. FISCAL Y FONDOS DIST. DE APORT	0.00	0.00	0.00	451,551.00	0.00	0.00
TRANSFERENCIAS, ASIGNACIONES, SUBSIDIOS Y SUBVENCIONES, Y PENSIONES Y JUBILACIONES	2,230,000.00	35.00	2,230,035.00	0.00	0.00	-2,230,000.00
INGRESOS DERIVADOS DE FINANCIAMIENTOS	0.00	0.00	0.00	0.00	0.00	0.00
TOTAL	17,545,310.00	35.00	17,545,345.00	14,897,954.35	14,449,217.17	
					Ingresos Excedentes	0.00

SISTEMA OPERADOR DE LOS SERVICIOS DE AGUA POTABLE
Y ALCANTARILLADO DEL MUNICIPIO XICOTEPEC DE JUÁREZ, PUE.
ESTADO ANALÍTICO DE INGRESOS
Del 1 de Enero al 31 de Diciembre de 2023
(Cifras en pesos)

Estado Analitico de Ingresos por Fuente de Financiamiento	Ingreso Estimado (1)	Ampliaciones/ Reducciones (2)	Ingreso Modificado (3=1+2)	Ingreso Devengado (4)	Ingreso Recaudado (5)	Diferencia (6=5-1)
INGRESOS DEL PODER EJECUTIVO FEDERAL O ESTATAL Y DE LOS MUNICIPIOS	0.00	0.00	0.00	0.00	0.00	0.00
IMPUESTOS	0.00	0.00	0.00	0.00	0.00	0.00
CUOTAS Y APORTACIONES DE SEGURIDAD SOCIAL	0.00	0.00	0.00	0.00	0.00	0.00
CONTRIBUCIONES DE MEJORAS	0.00	0.00	0.00	0.00	0.00	0.00
DERECHOS	0.00	0.00	0.00	0.00	0.00	0.00
PRODUCTOS	0.00	0.00	0.00	0.00	0.00	0.00
APROVECHAMIENTOS	0.00	0.00	0.00	0.00	0.00	0.00
PARTICIPACIONES,APORTACIONES,CONVENIOS, INCENTIVOS DERIV. DE LA COLAB. FISCAL Y FONDOS DIST. DE APORT	0.00	0.00	0.00	0.00	0.00	0.00
TRANSFERENCIAS, ASIGNACIONES, SUBSIDIOS Y SUBVENCIONES, Y PENSIONES Y JUBILACIONES	0.00	0.00	0.00	0.00	0.00	0.00
INGRESOS DE LOS ENTES PÚBLICOS DE LOS PODERES LEGISLATIVO Y JUDICIAL, DE LOS ÓRGANOS AUTÓNOMOS Y DEL SECTOR PARAESTATAL O PARAMUNICIPAL, ASÍ COMO DE LAS EMPRESAS PRODUCTIVAS DEL ESTADO	17,545,310.00	35.00	17,545,345.00	14,446,403.35	14,449,217.17	-3,096,092.83
CUOTAS Y APORTACIONES DE SEGURIDAD SOCIAL	0.00	0.00	0.00	0.00	0.00	0.00
PRODUCTOS	0.00	0.00	0.00	1,984.29	1,984.29	1,984.29
INGRESOS POR VENTAS DE BIENES, PRESTACIÓN DE SERVICIOS Y OTROS INGRESOS	15,315,310.00	0.00	15,315,310.00	14,444,419.06	14,447,232.88	-868,077.12
TRANSFERENCIAS, ASIGNACIONES, SUBSIDIOS Y SUBVENCIONES, Y PENSIONES Y JUBILACIONES	2,230,000.00	35.00	2,230,035.00	0.00	0.00	-2,230,000.00

SISTEMA OPERADOR DE LOS SERVICIOS DE AGUA POTABLE
Y ALCANTARILLADO DEL MUNICIPIO XICOTEPEC DE JUÁREZ. PUE.
ESTADO ANALÍTICO DE INGRESOS
Del 1 de Enero al 31 de Diciembre de 2023
(Cifras en pesos)

Estado Analítico de Ingresos por Fuente de Financiamiento	Ingreso Estimado (1)	Ampliaciones/ Reducciones (2)	Ingreso Modificado (3=1+2)	Ingreso Devengado (4)	Ingreso Recaudado (5)	Diferencia (6=5-1)
INGRESOS DERIVADOS DE FINANCIAMIENTO	0.00	0.00	0.00	0.00	0.00	0.00
INGRESOS DERIVADOS DE FINANCIAMIENTOS	0.00	0.00	0.00	0.00	0.00	0.00
TOTAL	17,545,310.00	35.00	17,545,345.00	14,446,403.35	14,449,217.17	
					Ingresos Excedentes	0.00

Bajo protesta de decir verdad declaramos que los Estados Financieros y sus notas, son razonablemente correctos y son responsabilidad del emisor.

SOSAPAX
SISTEMA OPERADOR DE LOS SERVICIOS DE AGUA POTABLE Y ALCANTARILLADO DEL MUNICIPIO DE XICOTEPEC
DIRECCION GENERAL

LUZ EVELIA CRUZ [illegible]
DIRECTORA GENERAL

LUIS QUIROZ BAÑOS
COMISARIO DEL H. CONSEJO DE ADMINISTRACI

<26 ABR 2024 14:21:57>

SISTEMA OPERADOR DE LOS SERVICIOS DE AGUA POTABLE
Y ALCANTARILLADO DEL MUNICIPIO XICOTEPEC DE JUÁREZ. PUE.
ESTADO ANALÍTICO DEL EJERCICIO DEL PRESUPUESTO DE EGRESOS
CLASIFICACIÓN ADMINISTRATIVA
Del 1 de Enero al 31 de Diciembre de 2023
(Cifras en pesos)

	Concepto	Egreso Aprobado (1)	Ampliaciones/ Reducciones (2)	Egreso Modificado (3=1+2)	Egreso Devengado (4)	Egreso Pagado (5)	Subejercicio (6=3-4)
3	SECTOR PUBLICO MUNICIPAL	17,545,310.00	35.00	17,545,345.00	14,096,162.64	12,752,567.56	3,449,182.36
3.1	SECTOR PUBLICO NO FINANCIERO	17,545,310.00	35.00	17,545,345.00	14,096,162.64	12,752,567.56	3,449,182.36
3.1.1	GOBIERNO GENERAL MUNICIPAL	17,545,310.00	35.00	17,545,345.00	14,096,162.64	12,752,567.56	3,449,182.36
3.1.1.2	ENTIDADES PARAESTATALES Y FIDEICOMISOS NO EMPRESARIALES Y NO FINANCIEROS	17,545,310.00	35.00	17,545,345.00	14,096,162.64	12,752,567.56	3,449,182.36
3.1.1.2.1	SOSAPA XICOTEPEC DE JUAREZ, PUE.	17,545,310.00	35.00	17,545,345.00	14,096,162.64	12,752,567.56	3,449,182.36
000	RAMO GENERAL	0.00	0.00	0.00	0.00	0.00	0.00
01	DIRECCION	1,733,200.00	-517,975.92	1,215,224.08	827,844.23	827,844.23	387,379.85
02	CULTURA DEL AGUA	176,275.00	-169,224.00	7,051.00	0.00	0.00	7,051.00
03	COMERCIALIZACION	1,495,489.00	508,462.22	2,003,951.22	1,987,840.38	1,986,378.66	16,110.84
05	ADDMINISTRACION DE RECURSOS	7,197,123.00	-2,049,582.00	5,147,541.00	4,609,842.08	4,447,679.61	537,698.92
052	RECURSOS HUMANOS	0.00	0.00	0.00	0.00	0.00	0.00
053	FINANCIEROS	0.00	0.00	0.00	0.00	0.00	0.00
06	PROYECCIÓN	2,824,983.00	-468,234.00	2,356,749.00	654,775.79	203,224.79	1,701,973.21
07	POTABILIZACION	0.00	0.00	0.00	0.00	0.00	0.00
08	OPERACIÓN Y MANTENIMIENTO	4,118,240.00	2,696,588.70	6,814,828.70	6,015,860.16	5,287,440.27	798,968.54
0801	FLETES	0.00	0.00	0.00	0.00	0.00	0.00
081	MICROMEDICION	0.00	0.00	0.00	0.00	0.00	0.00
082	ALCANTARILLADO	0.00	0.00	0.00	0.00	0.00	0.00
083	REPARACION DE MEDIDORES	0.00	0.00	0.00	0.00	0.00	0.00
09	POTABILIZACION	0.00	0.00	0.00	0.00	0.00	0.00
091	AGUAS RESIDUALES	0.00	0.00	0.00	0.00	0.00	0.00
22	SERVICIO DE ADMINSITRACION TRIBUTARIA	0.00	0.00	0.00	0.00	0.00	0.00
	TOTAL DEL GASTO	17,545,310.00	35.00	17,545,345.00	14,096,162.64	12,752,567.56	3,449,182.36

Bajo protesta de decir verdad declaramos que los Estados Financieros y sus notas,
son razonablemente correctos y son responsabilidad del emisor.

SOSAPAX
SISTEMA OPERADOR DE LOS SERVICIOS DE AGUA POTABLE Y ALCANTARILLADO DEL MUNICIPIO DE XICOTEPEC
DIRECCION GENERAL

LUZ EVELIA CRUZ ORTIZ
DIRECTORA GENERAL

LUIS QUEROZ BAÑOS
COMISARIO DEL H. CONSEJO DE ADMINISTRACI

<26 ABR 2024 14:21:59>

SISTEMA OPERADOR DE LOS SERVICIOS DE AGUA POTABLE
Y ALCANTARILLADO DEL MUNICIPIO XICOTEPEC DE JUÁREZ. PUE.
ESTADO ANALÍTICO DEL EJERCICIO DEL PRESUPUESTO DE EGRESOS
CLASIFICACIÓN ECONÓMICA (POR TIPO DE GASTO)
Del 1 de Enero al 31 de Diciembre de 2023
(Cifras en pesos)

	Concepto	Egreso Aprobado (1)	Ampliaciones/ Reducciones (2)	Egreso Modificado (3=1+2)	Egreso Devengado (4)	Egreso Pagado (5)	Subejercicio (6=3-4)
1	GASTO CORRIENTE	17,045,310.00	298,365.22	17,343,675.22	14,072,243.66	12,728,648.58	3,271,431.56
2	GASTO DE CAPITAL	500,000.00	-298,330.22	201,669.78	23,918.98	23,918.98	177,750.80
3	AMORTIZACIÓN DE LA DEUDA Y DISMINUCIÓN DE PASIVOS	0.00	0.00	0.00	0.00	0.00	0.00
4	PENSIONES Y JUBILACIONES	0.00	0.00	0.00	0.00	0.00	0.00
5	PARTICIPACIONES	0.00	0.00	0.00	0.00	0.00	0.00
	TOTAL DEL GASTO	17,545,310.00	35.00	17,545,345.00	14,096,162.64	12,752,567.56	3,449,182.36

Bajo protesta de decir verdad declaramos que los Estados Financieros y sus notas, son razonablemente correctos y son responsabilidad del emisor.

SOSAPAX
SISTEMA OPERADOR DE LOS SERVICIOS DE AGUA POTABLE Y ALCANTARILLADO DEL MUNICIPIO DE XICOTEPEC
DIRECCIÓN GENERAL

LUZ EVELIA CRUZ ORTIZ
DIRECTORA GENERAL

LUIS QUIROZ BAÑOS
COMISARIO DEL H. CONSEJO DE ADMINISTRACI

<26 ABR 2024 14:22:00>

SISTEMA OPERADOR DE LOS SERVICIOS DE AG POTABLE
Y ALCANTARILLADO DEL MUNICIPIO XICOTEPEC DE JUÁREZ. PUE.
ESTADO ANALÍTICO DEL EJERCICIO DEL PRESUPUESTO DE EGRESOS
CLASIFICACIÓN POR OBJETO DEL GASTO (CAPÍTULO Y CONCEPTO)
Del 1 de Enero al 31 de Diciembre de 2023
(Cifras en pesos)

	Concepto	Egreso Aprobado (1)	Ampliaciones/ Reducciones (2)	Egreso Modificado (3=1+2)	Egreso Devengado (4)	Egreso Pagado (5)	Subejercicio (6=3-4)
1	SERVICIOS PERSONALES	5,479,972.00	0.00	5,479,972.00	5,311,713.52	5,192,560.40	168,258.48
1.1	REMUNERACIONES AL PERSONAL DE CARÁCTER PERMANENTE	4,012,980.00	33,800.00	4,046,780.00	4,043,557.47	4,043,557.47	3,222.53
1.2	REMUNERACIONES AL PERSONAL DE CARÁCTER TRANSITORIO	0.00	0.00	0.00	0.00	0.00	0.00
1.3	REMUNERACIONES ADICIONALES Y ESPECIALES	394,792.00	-29,400.00	365,392.00	339,382.48	339,382.48	26,009.52
1.4	SEGURIDAD SOCIAL	963,000.00	-2,900.00	960,100.00	918,058.19	798,905.25	42,041.81
1.5	OTRAS PRESTACIONES SOCIALES Y ECONÓMICAS	7,200.00	8,500.00	15,700.00	10,715.38	10,715.20	4,984.62
1.6	PREVISIONES	102,000.00	-10,000.00	92,000.00	0.00	0.00	92,000.00
1.7	PAGO DE ESTÍMULOS A LAS Y LOS SERVIDORES PÚBLICOS	0.00	0.00	0.00	0.00	0.00	0.00
2	MATERIALES Y SUMINISTROS	1,203,218.00	1,069,000.00	2,272,218.00	1,460,381.43	1,460,381.43	811,836.57
2.1	MATERIALES DE ADMINISTRACIÓN, EMISIÓN DE DOCUMENTOS Y ARTÍCULOS OFICIALES	99,648.00	95,000.00	194,648.00	190,609.32	190,609.32	4,038.68
2.2	ALIMENTOS Y UTENSILIOS	62,780.00	0.00	62,780.00	53,360.06	53,360.06	9,419.94
2.3	MATERIAS PRIMAS Y MATERIALES DE PRODUCCIÓN Y COMERCIALIZACIÓN	230,000.00	-37,500.00	192,500.00	185,000.00	185,000.00	7,500.00
2.4	MATERIALES Y ARTÍCULOS DE CONSTRUCCIÓN Y DE REPARACIÓN	430,950.00	995,300.00	1,426,250.00	734,229.05	734,229.05	692,020.95
2.5	PRODUCTOS QUÍMICOS, FARMACÉUTICOS Y DE LABORATORIO	600.00	0.00	600.00	0.00	0.00	600.00
2.6	COMBUSTIBLES, LUBRICANTES Y ADITIVOS	275,400.00	10,200.00	285,600.00	285,000.99	285,000.99	599.01
2.7	VESTUARIO, BLANCOS, PRENDAS DE PROTECCIÓN Y ARTÍCULOS DEPORTIVOS	47,000.00	0.00	47,000.00	3,307.01	3,307.01	43,692.99
2.8	MATERIALES Y SUMINISTROS PARA SEGURIDAD PÚBLICA	0.00	0.00	0.00	0.00	0.00	0.00
2.9	HERRAMIENTAS, REFACCIONES Y ACCESORIOS MENORES	56,840.00	6,000.00	62,840.00	8,875.00	8,875.00	53,965.00
3	SERVICIOS GENERALES	6,551,320.00	344,278.02	6,895,598.02	6,374,518.82	5,151,538.58	521,079.20
3.1	SERVICIOS BÁSICOS	94,200.00	111,250.00	205,450.00	189,442.14	189,442.14	16,007.86
3.2	SERVICIOS DE ARRENDAMIENTO	87,000.00	17,750.00	104,750.00	104,215.52	104,215.52	534.48
3.3	SERVICIOS PROFESIONALES, CIENTÍFICOS, TÉCNICOS Y OTROS SERVICIOS	2,200,000.00	-1,125,977.00	1,074,023.00	968,484.69	940,240.34	105,538.31
3.4	SERVICIOS FINANCIEROS, BANCARIOS Y	214,000.00	42,012.00	256,012.00	243,589.65	243,589.65	12,422.35

<26 ABR 2024 14:22:03>

SISTEMA OPERADOR DE LOS SERVICIOS DE AG POTABLE
Y ALCANTARILLADO DEL MUNICIPIO XICOTEPEC DE JUÁREZ. PUE.
ESTADO ANALÍTICO DEL EJERCICIO DEL PRESUPUESTO DE EGRESOS
CLASIFICACIÓN POR OBJETO DEL GASTO (CAPÍTULO Y CONCEPTO)
Del 1 de Enero al 31 de Diciembre de 2023
(Cifras en pesos)

	Concepto	Egreso Aprobado (1)	Ampliaciones/ Reducciones (2)	Egreso Modificado (3=1+2)	Egreso Devengado (4)	Egreso Pagado (5)	Subejercicio (6=3-4)
	COMERCIALES						
3.5	SERVICIOS DE INSTALACIÓN, REPARACIÓN, MANTENIMIENTO Y CONSERVACIÓN	1,599,600.00	2,045,843.02	3,645,443.02	3,364,206.76	2,184,235.87	281,236.26
3.6	SERVICIOS DE COMUNICACIÓN SOCIAL Y PUBLICIDAD	6,000.00	0.00	6,000.00	3,920.00	3,920.00	2,080.00
3.7	SERVICIOS DE TRASLADO Y VIÁTICOS	59,400.00	0.00	59,400.00	51,715.17	51,715.17	7,684.83
3.8	SERVICIOS OFICIALES	6,000.00	0.00	6,000.00	700.00	700.00	5,300.00
3.9	OTROS SERVICIOS GENERALES	2,285,120.00	-746,600.00	1,538,520.00	1,448,244.89	1,433,479.89	90,275.11
4	TRANSFERENCIAS, ASIGNACIONES, SUBSIDIOS Y OTRAS AYUDAS	980,800.00	0.00	980,800.00	925,629.89	924,168.17	55,170.11
4.1	TRANSFERENCIAS INTERNAS Y ASIGNACIONES AL SECTOR PÚBLICO	0.00	0.00	0.00	0.00	0.00	0.00
4.2	TRANSFERENCIAS AL RESTO DEL SECTOR PÚBLICO	391,200.00	-363,670.00	27,530.00	0.00	0.00	27,530.00
4.3	SUBSIDIOS Y SUBVENCIONES	489,600.00	329,770.00	819,370.00	819,314.89	817,853.17	55.11
4.4	AYUDAS SOCIALES	0.00	110,000.00	110,000.00	106,315.00	106,315.00	3,685.00
4.5	PENSIONES Y JUBILACIONES	100,000.00	-76,100.00	23,900.00	0.00	0.00	23,900.00
4.6	TRANSFERENCIAS A FIDEICOMISOS, MANDATOS Y OTROS ANÁLOGOS	0.00	0.00	0.00	0.00	0.00	0.00
4.7	TRANSFERENCIAS A LA SEGURIDAD SOCIAL	0.00	0.00	0.00	0.00	0.00	0.00
4.8	DONATIVOS	0.00	0.00	0.00	0.00	0.00	0.00
4.9	TRANSFERENCIAS AL EXTERIOR	0.00	0.00	0.00	0.00	0.00	0.00
5	BIENES MUEBLES, INMUEBLES E INTANGIBLES	730,000.00	-275,889.92	454,110.08	23,918.98	23,918.98	430,191.10
5.1	MOBILIARIO Y EQUIPO DE ADMINISTRACIÓN	95,000.00	0.00	95,000.00	23,918.98	23,918.98	71,081.02
5.2	MOBILIARIO Y EQUIPO EDUCACIONAL Y RECREATIVO	0.00	0.00	0.00	0.00	0.00	0.00
5.3	EQUIPO E INSTRUMENTAL MÉDICO Y DE LABORATORIO	0.00	0.00	0.00	0.00	0.00	0.00
5.4	VEHÍCULOS Y EQUIPO DE TRANSPORTE	600,000.00	-275,889.92	324,110.08	0.00	0.00	324,110.08
5.5	EQUIPO DE DEFENSA Y SEGURIDAD	0.00	0.00	0.00	0.00	0.00	0.00
5.6	MAQUINARIA, OTROS EQUIPOS Y HERRAMIENTAS	20,000.00	0.00	20,000.00	0.00	0.00	20,000.00
5.7	ACTIVOS BIOLÓGICOS	0.00	0.00	0.00	0.00	0.00	0.00
5.8	BIENES INMUEBLES	0.00	0.00	0.00	0.00	0.00	0.00
5.9	ACTIVOS INTANGIBLES	15,000.00	0.00	15,000.00	0.00	0.00	15,000.00
6	INVERSIÓN PÚBLICA	2,600,000.00	-1,137,353.10	1,462,646.90	0.00	0.00	1,462,646.90

SISTEMA OPERADOR DE LOS SERVICIOS DE AGUA POTABLE
Y ALCANTARILLADO DEL MUNICIPIO XICOTEPEC DE JUÁREZ. PUE.
ESTADO ANALÍTICO DEL EJERCICIO DEL PRESUPUESTO DE EGRESOS
CLASIFICACIÓN POR OBJETO DEL GASTO (CAPÍTULO Y CONCEPTO)
Del 1 de Enero al 31 de Diciembre de 2023
(Cifras en pesos)

	Concepto	Egreso Aprobado (1)	Ampliaciones/ Reducciones (2)	Egreso Modificado (3=1+2)	Egreso Devengado (4)	Egreso Pagado (5)	Subejercicio (6=3-4)
6.1	OBRA PÚBLICA EN BIENES DE DOMINIO PÚBLICO	2,600,000.00	-1,137,353.10	1,462,646.90	0.00	0.00	1,462,646.90
6.2	OBRA PÚBLICA	0.00	0.00	0.00	0.00	0.00	0.00
6.3	PROYECTOS PRODUCTIVOS Y ACCIONES DE FOMENTO	0.00	0.00	0.00	0.00	0.00	0.00
7	INVERSIONES FINANCIERAS Y OTRAS PROVISIONES	0.00	0.00	0.00	0.00	0.00	0.00
7.1	INVERSIONES PARA EL FOMENTO DE ACTIVIDADES PRODUCTIVAS	0.00	0.00	0.00	0.00	0.00	0.00
7.2	ACCIONES Y PARTICIPACIONES DE CAPITAL	0.00	0.00	0.00	0.00	0.00	0.00
7.3	COMPRA DE TÍTULOS Y VALORES	0.00	0.00	0.00	0.00	0.00	0.00
7.4	CONCESIÓN DE PRÉSTAMOS	0.00	0.00	0.00	0.00	0.00	0.00
7.5	INVERSIONES EN FIDEICOMISOS, MANDATOS Y OTROS ANÁLOGOS	0.00	0.00	0.00	0.00	0.00	0.00
7.6	OTRAS INVERSIONES FINANCIERAS	0.00	0.00	0.00	0.00	0.00	0.00
7.9	PROVISIONES PARA CONTINGENCIAS Y OTRAS EROGACIONES ESPECIALES	0.00	0.00	0.00	0.00	0.00	0.00
8	PARTICIPACIONES Y APORTACIONES	0.00	0.00	0.00	0.00	0.00	0.00
8.1	PARTICIPACIONES	0.00	0.00	0.00	0.00	0.00	0.00
8.3	APORTACIONES	0.00	0.00	0.00	0.00	0.00	0.00
8.5	CONVENIOS	0.00	0.00	0.00	0.00	0.00	0.00
9	DEUDA PÚBLICA	0.00	0.00	0.00	0.00	0.00	0.00
9.1	AMORTIZACIÓN DE LA DEUDA PÚBLICA	0.00	0.00	0.00	0.00	0.00	0.00
9.2	INTERESES DE LA DEUDA PÚBLICA	0.00	0.00	0.00	0.00	0.00	0.00
9.3	COMISIONES DE LA DEUDA PÚBLICA	0.00	0.00	0.00	0.00	0.00	0.00
9.4	GASTOS DE LA DEUDA PÚBLICA	0.00	0.00	0.00	0.00	0.00	0.00
9.5	COSTO POR COBERTURAS	0.00	0.00	0.00	0.00	0.00	0.00
9.6	APOYOS FINANCIEROS	0.00	0.00	0.00	0.00	0.00	0.00
9.9	ADEUDOS DE EJERCICIOS FISCALES ANTERIORES (ADEFAS)	0.00	0.00	0.00	0.00	0.00	0.00
	TOTAL DEL GASTO	17,545,310.00	35.00	17,545,345.00	14,096,162.64	12,752,567.56	3,449,182.36

SISTEMA OPERADOR DE LOS SERVICIOS DE AGUA POTABLE
Y ALCANTARILLADO DEL MUNICIPIO XICOTEPEC DE JUÁREZ. PUE.
ESTADO ANALÍTICO DEL EJERCICIO DEL PRESUPUESTO DE EGRESOS
CLASIFICACIÓN POR OBJETO DEL GASTO (CAPÍTULO Y CONCEPTO)
Del 1 de Enero al 31 de Diciembre de 2023
(Cifras en pesos)

Bajo protesta de decir verdad declaramos que los Estados Financieros y sus notas, son razonablemente correctos y son responsabilidad del emisor.

SOSAPAX
SISTEMA OPERADOR DE LOS SERVICIOS DE AGUA POTABLE Y ALCANTARILLADO DEL MUNICIPIO DE XICOTEPEC.
DIRECCION GENERAL

LIZ EVELIA CRUZ ORTIZ
DIRECTORA GENERAL

LUIS QUIROZ BAÑOS
COMISARIO DEL H. CONSEJO DE ADMINISTRACI

<26 ABR 2024 14:22:03>

SISTEMA OPERADOR DE LOS SERVICIOS DE AGUA POTABLE
Y ALCANTARILLADO DEL MUNICIPIO XICOTEPEC DE JUÁREZ. PUE.
ESTADO ANALÍTICO DEL EJERCICIO DEL PRESUPUESTO DE EGRESOS
CLASIFICACIÓN FUNCIONAL (FINALIDAD Y FUNCIÓN)
Del 1 de Enero al 31 de Diciembre de 2023
(Cifras en pesos)

	Concepto	Egreso Aprobado (1)	Ampliaciones/ Reducciones (2)	Egreso Modificado (3=1+2)	Egreso Devengado (4)	Egreso Pagado (5)	Subejercicio (6=3-4)
1	GOBIERNO	7,197,123.00	-2,005,065.00	5,192,058.00	4,654,009.83	4,491,847.36	538,048.17
1.1	LEGISLACION	0.00	0.00	0.00	0.00	0.00	0.00
1.2	JUSTICIA	0.00	0.00	0.00	0.00	0.00	0.00
1.3	COORDINACION DE LA POLITICA DE GOBIERNO	0.00	0.00	0.00	0.00	0.00	0.00
1.4	RELACIONES EXTERIORES	0.00	0.00	0.00	0.00	0.00	0.00
1.5	ASUNTOS FINANCIEROS Y HACENDARIOS	7,197,123.00	-2,005,065.00	5,192,058.00	4,654,009.83	4,491,847.36	538,048.17
1.6	SEGURIDAD NACIONAL	0.00	0.00	0.00	0.00	0.00	0.00
1.7	ASUNTOS DE ORDEN PUBLICO Y DE SEGURIDAD INTERIOR	0.00	0.00	0.00	0.00	0.00	0.00
1.8	OTROS SERVICIOS GENERALES	0.00	0.00	0.00	0.00	0.00	0.00
2	DESARROLLO SOCIAL	8,849,698.00	1,496,637.78	10,346,335.78	7,452,865.20	6,272,894.31	2,893,470.58
2.1	PROTECCION AMBIENTAL	4,648,258.00	-921,750.92	3,726,507.08	1,627,898.55	1,176,347.55	2,098,608.53
2.2	VIVIENDA Y SERVICIOS A LA COMUNIDAD	4,201,440.00	2,418,388.70	6,619,828.70	5,824,966.65	5,096,546.76	794,862.05
2.3	SALUD	0.00	0.00	0.00	0.00	0.00	0.00
2.4	RECREACION, CULTURA Y OTRAS MANIFESTACIONES SOCIALES	0.00	0.00	0.00	0.00	0.00	0.00
2.5	EDUCACION	0.00	0.00	0.00	0.00	0.00	0.00
2.6	PROTECCION SOCIAL	0.00	0.00	0.00	0.00	0.00	0.00
2.7	OTROS ASUNTOS SOCIALES	0.00	0.00	0.00	0.00	0.00	0.00
3	DESARROLLO ECONOMICO	1,498,489.00	508,462.22	2,006,951.22	1,989,287.61	1,987,825.89	17,663.61
3.1	ASUNTOS ECONOMICOS, COMERCIALES Y LABORALES EN GENERAL	1,498,489.00	508,462.22	2,006,951.22	1,989,287.61	1,987,825.89	17,663.61
3.2	AGROPECUARIA, SILVICULTURA, PESCA Y CAZA	0.00	0.00	0.00	0.00	0.00	0.00
3.3	COMBUSTIBLES Y ENERGIA	0.00	0.00	0.00	0.00	0.00	0.00
3.4	MINERIA, MANUFACTURAS Y CONSTRUCCION	0.00	0.00	0.00	0.00	0.00	0.00
3.5	TRANSPORTE	0.00	0.00	0.00	0.00	0.00	0.00
3.6	COMUNICACIONES	0.00	0.00	0.00	0.00	0.00	0.00
3.7	TURISMO	0.00	0.00	0.00	0.00	0.00	0.00
3.8	CIENCIA, TECNOLOGIA E INNOVACION	0.00	0.00	0.00	0.00	0.00	0.00
3.9	OTRAS INDUSTRIAS Y OTROS ASUNTOS ECONOMICOS	0.00	0.00	0.00	0.00	0.00	0.00
4	OTRAS NO CLASIFICADAS EN FUNCIONES ANTERIORES	0.00	0.00	0.00	0.00	0.00	0.00

<26 ABR 2024 14:22:06>

SISTEMA OPERADOR DE LOS SERVICIOS DE AGUA POTABLE
Y ALCANTARILLADO DEL MUNICIPIO XICOTEPEC DE JUÁREZ. PUE.
ESTADO ANALÍTICO DEL EJERCICIO DEL PRESUPUESTO DE EGRESOS
CLASIFICACIÓN FUNCIONAL (FINALIDAD Y FUNCIÓN)
Del 1 de Enero al 31 de Diciembre de 2023
(Cifras en pesos)

	Concepto	Egreso Aprobado (1)	Ampliaciones/ Reducciones (2)	Egreso Modificado (3=1+2)	Egreso Devengado (4)	Egreso Pagado (5)	Subejercicio (6=3-4)
4.1	TRANSACCIONES DE LA DEUDA PUBLICA / COSTO FINANCIERO DE LA DEUDA	0.00	0.00	0.00	0.00	0.00	0.00
4.2	TRANSFERENCIAS, PARTICIPACIONES Y APORTACIONES ENTRE DIFERENTES NIVELES Y ORDENES DE GOBIERNO	0.00	0.00	0.00	0.00	0.00	0.00
4.3	SANEAMIENTO DEL SISTEMA FINANCIERO	0.00	0.00	0.00	0.00	0.00	0.00
4.4	ADEUDOS DE EJERCICIOS FISCALES ANTERIORES	0.00	0.00	0.00	0.00	0.00	0.00
	TOTAL DEL GASTO	17,545,310.00	35.00	17,545,345.00	14,096,162.64	12,752,567.56	3,449,182.36

Bajo protesta de decir verdad declaramos que los Estados Financieros y sus notas, son razonablemente correctos y son responsabilidad del emisor.

SOSAPAX
SISTEMA OPERADOR DE LOS SERVICIOS DE AGUA POTABLE Y ALCANTARILLADO DEL MUNICIPIO DE XICOTEPEC
DIRECCIÓN GENERAL

LUZ EVELIA [illegible]
DIRECTORA GENERAL

LUIS QUIROZ BAÑOS
COMISARIO DEL H. CONSEJO DE ADMINISTRACI

<26 ABR 2024 14:22:06>

SISTEMA OPERADOR DE LOS SERVICIOS DE AGUA POTABLE
Y ALCANTARILLADO DEL MUNICIPIO XICOTEPEC DE JUÁREZ. PUE.
ENDEUDAMIENTO NETO
Del 1 de Enero al 31 de Diciembre de 2023
(Cifras en pesos)

Identificación de Crédito o Instrumento	Contratación/Coloc A	Amortización B	Endeudamiento Neto C = A - B
Créditos Bancarios			
Total Créditos Bancarios	0.00	0.00	0.00
Otros Instrumentos de Deuda			
Total Otros Instrumentos de Deuda	0.00	0.00	0.00
TOTAL	0.00	0.00	0.00

Bajo protesta de decir verdad declaramos que los Estados Financieros y sus notas, son razonablemente correctos y son responsabilidad del emisor.

SOSAPAX
SISTEMA OPERADOR DE LOS SERVICIOS DE AGUA POTABLE Y ALCANTARILLADO DEL MUNICIPIO DE XICOTEPEC.
DIRECCION GENERAL

LUZ EVELIA CRUZ ORTIZ
DIRECTORA GENERAL

LUIS QUIROZ BAÑOS
COMISARIO DEL H. CONSEJO DE ADMINISTRACI

<26 ABR 2024 14:22:07>

SISTEMA OPERADOR DE LOS SERVICIOS DE AGUA POTABLE
Y ALCANTARILLADO DEL MUNICIPIO XICOTEPEC DE JUÁREZ. PUE.
INTERESES DE LA DEUDA
Del 1 de Enero al 31 de Diciembre de 2023
(Cifras en pesos)

Identificación de Crédito o Instrumento	Devengado	Pagado
Créditos Bancarios		
Total de Intereses de Créditos Bancarios	0.00	0.00
Otros Instrumentos de Deuda		
Total de Intereses de Otros Instrumentos de Deuda	0.00	0.00
TOTAL	0.00	0.00

Bajo protesta de decir verdad declaramos que los Estados Financieros y sus notas, son razonablemente correctos y son responsabilidad del emisor.

SOSAPAX
SISTEMA OPERADOR DE LOS SERVICIOS DE AGUA POTABLE Y ALCANTARILLADO DEL MUNICIPIO DE XICOTEPEC.
DIRECCION GENERAL

LUZ EVELIA CRUZ ORTIZ
DIRECTORA GENERAL

LUIS QUIROZ BAÑOS
COMISARIO DEL H. CONSEJO DE ADMINISTRACI

<26 ABR 2024 14:22:07>

SISTEMA OPERADOR DE LOS SERVICIOS DE AGUA POTABLE
Y ALCANTARILLADO DEL MUNICIPIO XICOTEPEC DE JUÁREZ, PUE.
FLUJO DE FONDOS
Del 1 de Enero al 31 de Diciembre de 2023
(Cifras en pesos)

R/C	Rubro/Capítulo	Estimado/ Aprobado	Ampliaciones/ Reducciones	Modificado	Devengado	Recaudado/ Pagado	CxC/ CxP
	RUBROS DE INGRESO	17,545,310.00	35.00	17,545,345.00	14,897,954.35	14,449,217.17	448,737.18
1	IMPUESTOS	0.00	0.00	0.00	0.00	0.00	0.00
2	CUOTAS Y APORTACIONES DE SEGURIDAD SOCIAL	0.00	0.00	0.00	0.00	0.00	0.00
3	CONTRIBUCIONES DE MEJORAS	0.00	0.00	0.00	0.00	0.00	0.00
4	DERECHOS	0.00	0.00	0.00	0.00	0.00	0.00
5	PRODUCTOS	0.00	0.00	0.00	1,984.29	1,984.29	0.00
6	APROVECHAMIENTOS	0.00	0.00	0.00	0.00	0.00	0.00
7	INGRESOS POR VENTAS DE BIENES, PRESTACIÓN DE SERVICIOS Y OTROS INGRESOS	15,315,310.00	0.00	15,315,310.00	14,444,419.06	14,447,232.88	-2,813.82
8	PARTICIPACIONES,APORTACIONES,CONVENIOS, INCENTIVOS DERIV. DE LA COLAB. FISCAL Y FONDOS DIST. DE APORT	0.00	0.00	0.00	451,551.00	0.00	451,551.00
9	TRANSFERENCIAS, ASIGNACIONES, SUBSIDIOS Y SUBVENCIONES, Y PENSIONES Y JUBILACIONES	2,230,000.00	35.00	2,230,035.00	0.00	0.00	0.00
0	INGRESOS DERIVADOS DE FINANCIAMIENTOS	0.00	0.00	0.00	0.00	0.00	0.00
	CAPÍTULOS DE GASTO	17,545,310.00	35.00	17,545,345.00	14,096,162.64	12,752,567.56	1,343,595.08
1	SERVICIOS PERSONALES	5,479,972.00	0.00	5,479,972.00	5,311,713.52	5,192,560.40	119,153.12
2	MATERIALES Y SUMINISTROS	1,203,218.00	1,069,000.00	2,272,218.00	1,460,381.43	1,460,381.43	0.00
3	SERVICIOS GENERALES	6,551,320.00	344,278.02	6,895,598.02	6,374,518.82	5,151,538.58	1,222,980.24
4	TRANSFERENCIAS, ASIGNACIONES, SUBSIDIOS Y OTRAS AYUDAS	980,800.00	0.00	980,800.00	925,629.89	924,168.17	1,461.72
5	BIENES MUEBLES, INMUEBLES E INTANGIBLES	730,000.00	-275,889.92	454,110.08	23,918.98	23,918.98	0.00
6	INVERSIÓN PÚBLICA	2,600,000.00	-1,137,353.10	1,462,646.90	0.00	0.00	0.00
7	INVERSIONES FINANCIERAS Y OTRAS PROVISIONES	0.00	0.00	0.00	0.00	0.00	0.00
8	PARTICIPACIONES Y APORTACIONES	0.00	0.00	0.00	0.00	0.00	0.00
9	DEUDA PÚBLICA	0.00	0.00	0.00	0.00	0.00	0.00
	SUPERÁVIT/DÉFICIT	0.00	0.00	0.00	801,791.71	1,696,649.61	-894,857.90

<26 ABR 2024 14:22:08>

SISTEMA OPERADOR DE LOS SERVICIOS DE AGUA POTABLE
Y ALCANTARILLADO DEL MUNICIPIO XICOTEPEC DE JUAREZ, PUE.
FLUJO DE FONDOS
Del 1 de Enero al 31 de Diciembre de 2023
(Cifras en pesos)

CFF	Ingresos por Fuente de Financiamiento	Estimado	Ampliaciones/ Reducciones	Modificado	Devengado	Recaudado	CxC
	NO ETIQUETADO	15,315,310.00	0.00	15,315,310.00	14,446,382.04	14,449,195.86	-2,813.82
1	RECURSOS FISCALES	0.00	0.00	0.00	0.00	0.00	0.00
2	FINANCIAMIENTOS INTERNOS	0.00	0.00	0.00	0.00	0.00	0.00
3	FINANCIAMIENTOS EXTERNOS	0.00	0.00	0.00	0.00	0.00	0.00
4	INGRESOS PROPIOS	15,315,310.00	0.00	15,315,310.00	14,446,382.04	14,449,195.86	-2,813.82
5	RECURSOS FEDERALES	0.00	0.00	0.00	0.00	0.00	0.00
6	RECURSOS ESTATALES	0.00	0.00	0.00	0.00	0.00	0.00
7	OTROS RECURSOS	0.00	0.00	0.00	0.00	0.00	0.00
	ETIQUETADO	2,230,000.00	35.00	2,230,035.00	451,572.31	21.31	451,551.00
5	RECURSOS FEDERALES	2,230,000.00	35.00	2,230,035.00	451,572.31	21.31	451,551.00
6	RECURSOS ESTATALES	0.00	0.00	0.00	0.00	0.00	0.00
7	OTROS RECURSOS	0.00	0.00	0.00	0.00	0.00	0.00
	TOTAL INGRESOS	17,545,310.00	35.00	17,545,345.00	14,897,954.35	14,449,217.17	448,737.18

CFF	Egresos por Fuente de Financiamiento	Aprobado	Ampliaciones/ Reducciones	Modificado	Devengado	Pagado	CxP
	NO ETIQUETADO	15,945,310.00	0.00	15,945,310.00	13,644,576.64	12,752,532.56	892,044.08
1	RECURSOS FISCALES	0.00	0.00	0.00	0.00	0.00	0.00
2	FINANCIAMIENTOS INTERNOS	0.00	0.00	0.00	0.00	0.00	0.00
3	FINANCIAMIENTOS EXTERNOS	0.00	0.00	0.00	0.00	0.00	0.00
4	INGRESOS PROPIOS	15,945,310.00	0.00	15,945,310.00	13,644,576.64	12,752,532.56	892,044.08
5	RECURSOS FEDERALES	0.00	0.00	0.00	0.00	0.00	0.00
6	RECURSOS ESTATALES	0.00	0.00	0.00	0.00	0.00	0.00
7	OTROS RECURSOS	0.00	0.00	0.00	0.00	0.00	0.00
	ETIQUETADO	1,600,000.00	35.00	1,600,035.00	451,586.00	35.00	451,551.00
5	RECURSOS FEDERALES	1,600,000.00	35.00	1,600,035.00	451,586.00	35.00	451,551.00
6	RECURSOS ESTATALES	0.00	0.00	0.00	0.00	0.00	0.00
7	OTROS RECURSOS	0.00	0.00	0.00	0.00	0.00	0.00
	TOTAL EGRESOS	17,545,310.00	35.00	17,545,345.00	14,096,162.64	12,752,567.56	1,343,595.08

<26 ABR 2024 14:22:08>

SISTEMA OPERADOR DE LOS SERVICIOS DE AGUA POTABLE
Y ALCANTARILLADO DEL MUNICIPIO XICOTEPEC DE JUÁREZ. PUE.
FLUJO DE FONDOS
Del 1 de Enero al 31 de Diciembre de 2023
(Cifras en pesos)

CFF	Ingresos menos Egresos por Fuente de Financiamiento	Estimado/ Aprobado	Ampliaciones/ Reducciones	Modificado	Devengado	Recaudado/ Pagado	CxC/ CxP
	NO ETIQUETADO	-630,000.00	0.00	-630,000.00	801,805.40	1,696,663.30	-894,857.90
1	RECURSOS FISCALES	0.00	0.00	0.00	0.00	0.00	0.00
2	FINANCIAMIENTOS INTERNOS	0.00	0.00	0.00	0.00	0.00	0.00
3	FINANCIAMIENTOS EXTERNOS	0.00	0.00	0.00	0.00	0.00	0.00
4	INGRESOS PROPIOS	-630,000.00	0.00	-630,000.00	801,805.40	1,696,663.30	-894,857.90
5	RECURSOS FEDERALES	0.00	0.00	0.00	0.00	0.00	0.00
6	RECURSOS ESTATALES	0.00	0.00	0.00	0.00	0.00	0.00
7	OTROS RECURSOS	0.00	0.00	0.00	0.00	0.00	0.00
	ETIQUETADO	630,000.00	0.00	630,000.00	-13.69	-13.69	0.00
5	RECURSOS FEDERALES	630,000.00	0.00	630,000.00	-13.69	-13.69	0.00
6	RECURSOS ESTATALES	0.00	0.00	0.00	0.00	0.00	0.00
7	OTROS RECURSOS	0.00	0.00	0.00	0.00	0.00	0.00
	SUPERÁVIT/DÉFICIT	0.00	0.00	0.00	801,791.71	1,696,649.61	-894,857.90

SISTEMA OPERADOR DE LOS SERVICIOS DE AGUA POTABLE
Y ALCANTARILLADO DEL MUNICIPIO XICOTEPEC DE JUÁREZ. PUE.
FLUJO DE FONDOS
Del 1 de Enero al 31 de Diciembre de 2023
(Cifras en pesos)

		DEVENGADO POR FUENTE DE FINANCIAMIENTO												
R/C	Rubro/Capitulo	11	12	13	14	15	16	17	No etiquetado	25	26	27	Etiquetado	Total
	RUBROS DE INGRESO	0.00	0.00	0.00	14,446,382.04	0.00	0.00	0.00	14,446,382.04	451,572.31	0.00	0.00	451,572.31	14,897,954.35
1	IMPUESTOS	0.00	0.00	0.00	0.00	0.00	0.00	0.00	0.00	0.00	0.00	0.00	0.00	0.00
2	CUOTAS Y APORTACIONES DE SEGURIDAD SOCIAL	0.00	0.00	0.00	0.00	0.00	0.00	0.00	0.00	0.00	0.00	0.00	0.00	0.00
3	CONTRIBUCIONES DE MEJORAS	0.00	0.00	0.00	0.00	0.00	0.00	0.00	0.00	0.00	0.00	0.00	0.00	0.00
4	DERECHOS	0.00	0.00	0.00	0.00	0.00	0.00	0.00	0.00	0.00	0.00	0.00	0.00	0.00
5	PRODUCTOS	0.00	0.00	0.00	1,984.29	0.00	0.00	0.00	1,984.29	0.00	0.00	0.00	0.00	1,984.29
6	APROVECHAMIENTOS	0.00	0.00	0.00	0.00	0.00	0.00	0.00	0.00	0.00	0.00	0.00	0.00	0.00
7	INGRESOS POR VENTAS DE BIENES, PRESTACIÓN DE SERVICIOS Y OTROS INGRESOS	0.00	0.00	0.00	14,444,397.75	0.00	0.00	0.00	14,444,397.75	21.31	0.00	0.00	21.31	14,444,419.06
8	PARTICIPACIONES,APORTACIONES,CONVENIOS, INCENTIVOS DERIV. DE LA COLAB. FISCAL Y FONDOS DIST. DE APORT	0.00	0.00	0.00	0.00	0.00	0.00	0.00	0.00	451,551.00	0.00	0.00	451,551.00	451,551.00
9	TRANSFERENCIAS, ASIGNACIONES, SUBSIDIOS Y SUBVENCIONES, Y PENSIONES Y JUBILACIONES	0.00	0.00	0.00	0.00	0.00	0.00	0.00	0.00	0.00	0.00	0.00	0.00	0.00
0	INGRESOS DERIVADOS DE FINANCIAMIENTOS	0.00	0.00	0.00	0.00	0.00	0.00	0.00	0.00	0.00	0.00	0.00	0.00	0.00
	CAPÍTULOS DE GASTO	0.00	0.00	0.00	13,644,576.64	0.00	0.00	0.00	13,644,576.64	451,586.00	0.00	0.00	451,586.00	14,096,162.64
1	SERVICIOS PERSONALES	0.00	0.00	0.00	5,311,713.52	0.00	0.00	0.00	5,311,713.52	0.00	0.00	0.00	0.00	5,311,713.52
2	MATERIALES Y SUMINISTROS	0.00	0.00	0.00	1,460,381.43	0.00	0.00	0.00	1,460,381.43	0.00	0.00	0.00	0.00	1,460,381.43
3	SERVICIOS GENERALES	0.00	0.00	0.00	5,922,932.82	0.00	0.00	0.00	5,922,932.82	451,586.00	0.00	0.00	451,586.00	6,374,518.82
4	TRANSFERENCIAS, ASIGNACIONES, SUBSIDIOS Y OTRAS AYUDAS	0.00	0.00	0.00	925,629.89	0.00	0.00	0.00	925,629.89	0.00	0.00	0.00	0.00	925,629.89
5	BIENES MUEBLES, INMUEBLES E INTANGIBLES	0.00	0.00	0.00	23,918.98	0.00	0.00	0.00	23,918.98	0.00	0.00	0.00	0.00	23,918.98
6	INVERSIÓN PÚBLICA	0.00	0.00	0.00	0.00	0.00	0.00	0.00	0.00	0.00	0.00	0.00	0.00	0.00
7	INVERSIONES FINANCIERAS Y OTRAS PROVISIONES	0.00	0.00	0.00	0.00	0.00	0.00	0.00	0.00	0.00	0.00	0.00	0.00	0.00
8	PARTICIPACIONES Y APORTACIONES	0.00	0.00	0.00	0.00	0.00	0.00	0.00	0.00	0.00	0.00	0.00	0.00	0.00
9	DEUDA PÚBLICA	0.00	0.00	0.00	0.00	0.00	0.00	0.00	0.00	0.00	0.00	0.00	0.00	0.00
	SUPERÁVIT/DÉFICIT	0.00	0.00	0.00	801,805.40	0.00	0.00	0.00	801,805.40	-13.69	0.00	0.00	-13.69	801,791.71

SISTEMA OPERADOR DE LOS SERVICIOS DE AGUA POTABLE
Y ALCANTARILLADO DEL MUNICIPIO XICOTEPEC DE JUÁREZ, PUE.
FLUJO DE FONDOS
Del 1 de Enero al 31 de Diciembre de 2023
(Cifras en pesos)

Bajo protesta de decir verdad declaramos que los Estados Financieros y sus notas, son razonablemente correctos y son responsabilidad del emisor.

SOSAPAX
SISTEMA OPERADOR DE LOS SERVICIOS DE AGUA POTABLE Y ALCANTARILLADO DEL MUNICIPIO DE XICOTEPEC
DIRECCION GENERAL

LUZ EVELIA CRUZ ORTIZ
DIRECTORA GENERAL

LUIS QUIROZ BAÑOS
COMISARIO DEL H. CONSEJO DE ADMINISTRACI

<26 ABR 2024 14:22:08>

H. AYUNTAMIENTO 2021-2024
XICOTEPEC
Sí AVANZA

TESORERÍA
Sí AVANZA

INFORMACIÓN PROGRÁMATICA.

SISTEMA OPERADOR DE LOS SERVICIOS DE AGUA POTABLE
Y ALCANTARILLADO DEL MUNICIPIO XICOTEPEC DE JUÁREZ. PUE.
GASTO POR CATEGORÍA PROGRAMÁTICA
Del 1 de Enero al 31 de Diciembre de 2023
(Cifras en pesos)

	Concepto	Egreso Aprobado (1)	Ampliaciones/ Reducciones (2)	Egreso Modificado (3=1+2)	Egreso Devengado (4)	Egreso Pagado (5)	Subejercicio (6=3-4)
	Programas	17,545,310.00	35.00	17,545,345.00	14,096,162.64	12,752,567.56	3,449,182.36
	Subsidios: Sector Social y Privado o Entidades Federativas y Municipios	0.00	0.00	0.00	0.00	0.00	0.00
S	Sujetos a Reglas de Operación	0.00	0.00	0.00	0.00	0.00	0.00
U	Otros Subsidios	0.00	0.00	0.00	0.00	0.00	0.00
	Desempeño de las Funciones	17,545,310.00	35.00	17,545,345.00	14,096,162.64	12,752,567.56	3,449,182.36
E	Prestación de Servicios Públicos	17,545,310.00	35.00	17,545,345.00	14,096,162.64	12,752,567.56	3,449,182.36
B	Provisión de Bienes Públicos	0.00	0.00	0.00	0.00	0.00	0.00
P	Planeación, seguimiento y evaluación de políticas públicas	0.00	0.00	0.00	0.00	0.00	0.00
F	Promoción y fomento	0.00	0.00	0.00	0.00	0.00	0.00
G	Regulación y supervisión	0.00	0.00	0.00	0.00	0.00	0.00
A	Funciones de las Fuerzas Armadas (Únicamente Gobierno Federal)	0.00	0.00	0.00	0.00	0.00	0.00
R	Específicos	0.00	0.00	0.00	0.00	0.00	0.00
K	Proyectos de Inversión	0.00	0.00	0.00	0.00	0.00	0.00
	Administrativos y de Apoyo	0.00	0.00	0.00	0.00	0.00	0.00
M	Apoyo al proceso presupuestario y para mejorar la eficiencia institucional	0.00	0.00	0.00	0.00	0.00	0.00
O	Apoyo a la función pública y al mejoramiento de la gestión	0.00	0.00	0.00	0.00	0.00	0.00
W	Operaciones ajenas	0.00	0.00	0.00	0.00	0.00	0.00
	Compromisos	0.00	0.00	0.00	0.00	0.00	0.00
L	Obligaciones de cumplimiento de resolución jurisdiccional	0.00	0.00	0.00	0.00	0.00	0.00
N	Desastres Naturales	0.00	0.00	0.00	0.00	0.00	0.00
	Obligaciones	0.00	0.00	0.00	0.00	0.00	0.00
J	Pensiones y jubilaciones	0.00	0.00	0.00	0.00	0.00	0.00
T	Aportaciones a la seguridad social	0.00	0.00	0.00	0.00	0.00	0.00
Y	Aportaciones a fondos de estabilización	0.00	0.00	0.00	0.00	0.00	0.00
Z	Aportaciones a fondos de inversión y reestructura de pensiones	0.00	0.00	0.00	0.00	0.00	0.00
	Programas de Gasto Federalizado (Gobierno Federal)	0.00	0.00	0.00	0.00	0.00	0.00
I	Gasto Federalizado	0.00	0.00	0.00	0.00	0.00	0.00
C	Participaciones a entidades federativas y municipios	0.00	0.00	0.00	0.00	0.00	0.00
D	Costo financiero, deuda o apoyos a deudores y ahorradores de la banca	0.00	0.00	0.00	0.00	0.00	0.00

SISTEMA OPERADOR DE LOS SERVICIOS DE AG POTABLE
Y ALCANTARILLADO DEL MUNICIPIO XICOTEPEC DE JUÁREZ. PUE.
GASTO POR CATEGORÍA PROGRAMÁTICA
Del 1 de Enero al 31 de Diciembre de 2023
(Cifras en pesos)

Concepto	Egreso Aprobado (1)	Ampliaciones/ Reducciones (2)	Egreso Modificado (3=1+2)	Egreso Devengado (4)	Egreso Pagado (5)	Subejercicio (6=3-4)
H Adeudos de ejercicios fiscales anteriores	0.00	0.00	0.00	0.00	0.00	0.00
TOTAL DEL GASTO	17,545,310.00	35.00	17,545,345.00	14,096,162.64	12,752,567.56	3,449,182.36

Bajo protesta de decir verdad declaramos que los Estados Financieros y sus notas, son razonablemente correctos y son responsabilidad del emisor.

SOSAPAX
SISTEMA OPERADOR DE LOS SERVICIOS DE AGUA POTABLE Y ALCANTARILLADO DEL MUNICIPIO DE XICOTEPEC
DIRECCION GENERAL

LUZ EVELIA CRUZ ORTIZ
DIRECTORA GENERAL

LUIS QUIROZ BAÑOS
COMISARIO DEL H. CONSEJO DE ADMINISTRACI

SISTEMA OPERADOR DE LOS SERVICIOS DE AGUA POTABLE
Y ALCANTARILLADO DEL MUNICIPIO XICOTEPEC DE JUÁREZ. PUE.
PROGRAMAS Y PROYECTOS DE INVERSIÓN
Al 31 de Diciembre de 2023

Actividad	Unidad de medida	Meta programada	Meta real	% avance

Bajo protesta de decir verdad declaramos que los Estados Financieros y sus notas, son razonablemente correctos y son responsabilidad del emisor.

SOSAPAX
SISTEMA OPERADOR DE LOS SERVICIOS DE AGUA POTABLE Y ALCANTARILLADO DEL MUNICIPIO DE XICOTEPEC
DIRECCIÓN GENERAL

LUZ EVELIA CRUZ ORTIZ
DIRECTORA GENERAL

LUIS JUAREZ BAÑOS
COMISARIO DEL H. CONSEJO DE ADMINISTRACI

<26 ABR 2024 14:22:18>

SISTEMA OPERADOR DE LOS SERVICIOS DE AGUA POTABLE
Y ALCANTARILLADO DEL MUNICIPIO XICOTEPEC DE JUÁREZ. PUE.
INDICADORES DE RESULTADOS
Al 31 de Diciembre de 2023

Indicador	Unidad de medida	Meta programada	Meta real

Bajo protesta de decir verdad declaramos que los Estados Financieros y sus notas, son razonablemente correctos y son responsabilidad del emisor.

SOSAPAX
SISTEMA OPERADOR DE LOS SERVICIO DE AGUA POTABLE Y ALCANTARILLADO DEL MUNICIPIO DE XICOTEPEC.
DIRECCION GENERAL

LUZ EVELIA CRUZ GRACIAN
DIRECTORA GENERAL

LUIS QUIROZ BAÑOS
COMISARIO DEL H. CONSEJO DE ADMINISTRACI

<26 ABR 2024 14:22:19>

H. AYUNTAMIENTO 2021-2024
XICOTEPEC
SÍ AVANZA

TESORERÍA
SÍ AVANZA

FORMATOS DE LEY DE DISCIPLINA FINANCIERA.

Formato 1 Estado de Situación Financiera Detallado - LDF

SISTEMA OPERADOR DE LOS SERVICIOS DE AGUA POTABLE Y ALCANTARILLADO DEL MUNICIPIO XICOTEPEC DE JUÁREZ. PUE.
Estado de Situación Financiera Detallado - LDF
Al 31 de Diciembre de 2022 y al 31 de Diciembre de 2023
(PESOS)

Concepto	31 Diciembre 2023	31 Diciembre	Concepto	31 Diciembre 2023	31 Diciembre
ACTIVO			**PASIVO**		
Activo Circulante			**Pasivo Circulante**		
a. Efectivo y Equivalentes (a=a1+a2+a3+a4+a5+a6+a7)	5,109,296.96	5,833,411.57	a. Cuentas por Pagar a Corto Plazo (a=a1+a2+a3+a4+a5+a6+a7+a8+a9)	1,411,739.90	3,071,026.50
a1) Efectivo	113,789.00	30,922.48	a1) Servicios Personales por Pagar a Corto Plazo	0.00	0.00
a2) Bancos/Tesorería	4,505,253.73	3,940,184.92	a2) Proveedores por Pagar a Corto Plazo	34,184.83	0.00
a3) Bancos/Dependencias y Otros	490,254.23	1,862,304.17	a3) Contratistas por Obras Públicas por Pagar a Corto Plazo	1,179,970.90	2,856,400.14
a4) Inversiones Temporales (Hasta 3 meses)	0.00	0.00	a4) Participaciones y Aportaciones por Pagar a Corto Plazo	0.00	0.00
a5) Fondos con Afectación Específica	0.00	0.00	a5) Transferencias Otorgadas por Pagar a Corto Plazo	0.00	0.00
a6) Depósitos de Fondos de Terceros en Garantía y/o Administración	0.00	0.00	a6) Intereses, Comisiones y Otros Gastos de la Deuda Pública por Pagar a Corto Plazo	0.00	0.00
a7) Otros Efectivos y Equivalentes	0.00	0.00	a7) Retenciones y Contribuciones por Pagar a Corto Plazo	197,584.17	214,626.36
b. Derechos a Recibir Efectivo o Equivalentes (b=b1+b2+b3+b4+b5+b6+b7)	1,213,410.76	1,253,367.40	a8) Devoluciones de la Ley de Ingresos por Pagar a Corto Plazo	0.00	0.00
b1) Inversiones Financieras de Corto Plazo	0.00	0.00	a9) Otras Cuentas por Pagar a Corto Plazo	0.00	0.00
b2) Cuentas por Cobrar a Corto Plazo	4,953.77	0.00	b. Documentos por Pagar a Corto Plazo (b=b1+b2+b3)	0.00	0.00
b3) Deudores Diversos por Cobrar a Corto Plazo	1,208,456.99	1,253,367.40	b1) Documentos Comerciales por Pagar a Corto Plazo	0.00	0.00
b4) Ingresos por Recuperar a Corto Plazo	0.00	0.00	b2) Documentos con Contratistas por Obras Públicas por Pagar a Corto Plazo	0.00	0.00
b5) Deudores por Anticipos de la Tesorería a Corto Plazo	0.00	0.00	b3) Otros Documentos por Pagar a Corto Plazo	0.00	0.00
b6) Préstamos Otorgados a Corto Plazo	0.00	0.00	c. Porción a Corto Plazo de la Deuda Pública a Largo Plazo (c=c1+c2)	0.00	0.00
b7) Otros Derechos a Recibir Efectivo o Equivalentes a Corto Plazo	0.00	0.00	c1) Porción a Corto Plazo de la Deuda Pública	0.00	0.00
c. Derechos a Recibir Bienes o Servicios (c=c1+c2+c3+c4+c5)	0.00	0.00	c2) Porción a Corto Plazo de Arrendamiento Financiero	0.00	0.00
c1) Anticipo a Proveedores por Adquisición de Bienes y Prestación de Servicios a Corto	0.00	0.00	d. Títulos y Valores a Corto Plazo	0.00	0.00
c2) Anticipo a Proveedores por Adquisición de Bienes Inmuebles y Muebles a Corto Pla	0.00	0.00	e. Pasivos Diferidos a Corto Plazo (e=e1+e2+e3)	0.00	0.00
c3) Anticipo a Proveedores por Adquisición de Bienes Intangibles a Corto Plazo	0.00	0.00	e1) Ingresos Cobrados por Adelantado a Corto Plazo	0.00	0.00
c4) Anticipo a Contratistas por Obras Públicas a Corto Plazo	0.00	0.00	e2) Intereses Cobrados por Adelantado a Corto Plazo	0.00	0.00
c5) Otros Derechos a Recibir Bienes o Servicios a Corto Plazo	0.00	0.00	e3) Otros Pasivos Diferidos a Corto Plazo	0.00	0.00
d. Inventarios (d=d1+d2+d3+d4+d5)	0.00	0.00	f. Fondos y Bienes de Terceros en Garantía y/o Administración a Corto Plazo (f=f1+f2+f3+f4+	0.00	0.00
d1) Inventario de Mercancías para Venta	0.00	0.00	f1) Fondos en Garantía a Corto Plazo	0.00	0.00
d2) Inventario de Mercancías Terminadas	0.00	0.00	f2) Fondos en Administración a Corto Plazo	0.00	0.00
d3) Inventario de Mercancías en Proceso de Elaboración	0.00	0.00	f3) Fondos Contingentes a Corto Plazo	0.00	0.00
d4) Inventario de Materias Primas, Materiales y Suministros para Producción	0.00	0.00	f4) Fondos de Fideicomisos, Mandatos y Contratos Análogos a Corto Plazo	0.00	0.00
d5) Bienes en Tránsito	0.00	0.00	f5) Otros Fondos de Terceros en Garantía y/o Administración a Corto Plazo	0.00	0.00
e. Almacenes	276,492.67	193,437.22	f6) Valores y Bienes en Garantía a Corto Plazo	0.00	0.00
f. Estimación por Pérdida o Deterioro de Activos Circulantes (f=f1+f2)	0.00	0.00	g. Provisiones a Corto Plazo (g=g1+g2+g3)	0.00	0.00
f1) Estimaciones para Cuentas Incobrables por Derechos a Recibir Efectivo o Equivalent	0.00	0.00	g1) Provisión para Demandas y Juicios a Corto Plazo	0.00	0.00
f2) Estimación por Deterioro de Inventarios	0.00	0.00	g2) Provisión para Contingencias a Corto Plazo	0.00	0.00
g. Otros Activos Circulantes (g=g1+g2+g3+g4)	0.00	0.00	g3) Otras Provisiones a Corto Plazo	0.00	0.00
g1) Valores en Garantía	0.00	0.00	h. Otros Pasivos a Corto Plazo (h=h1+h2+h3)	0.00	0.00
g2) Bienes en Garantía (excluye depósitos de fondos)	0.00	0.00	h1) Ingresos por Clasificar	0.00	0.00
g3) Bienes Derivados de Embargos, Decomisos, Aseguramientos y Dación en Pago	0.00	0.00	h2) Recaudación por Participar	0.00	0.00
g4) Adquisición con Fondos de Terceros			h3) Otros Pasivos Circulantes	0.00	0.00
IA. Total de Activos Circulantes (IA = a + b + c + d + e + f + g)	**6,599,200.39**	**7,280,216.19**	**IIA. Total de Pasivos Circulantes (IIA = a + b + c + d + e + f + g + h)**	**1,411,739.90**	**3,071,026.50**

Activo No Circulante			**Pasivo No Circulante**		
a. Inversiones Financieras a Largo Plazo	0.00	0.00	a. Cuentas por Pagar a Largo Plazo	0.00	0.00
b. Derechos a Recibir Efectivo o Equivalentes a Largo Plazo	0.00	0.00	b. Documentos por Pagar a Largo Plazo	0.00	0.00
c. Bienes Inmuebles, Infraestructura y Construcciones en Proceso	3,970,000.00	6,439,654.44	c. Deuda Pública a Largo Plazo	0.00	0.00
d. Bienes Muebles	1,691,382.71	1,764,340.31	d. Pasivos Diferidos a Largo Plazo	0.00	0.00
e. Activos Intangibles	228,857.30	228,857.30	e. Fondos y Bienes de Terceros en Garantía y/o en Administración a Largo Plazo	0.00	0.00
f. Depreciación, Deterioro y Amortización Acumulada de Bienes	-2,319,633.68	-2,186,497.10	f. Provisiones a Largo Plazo	0.00	0.00
g. Activos Diferidos	0.00	0.00			
h. Estimación por Pérdida o Deterioro de Activos no Circulantes	0.00	0.00	**IIB. Total de Pasivos No Circulantes (IIB = a + b + c + d + e + f)**	**0.00**	**0.00**
i. Otros Activos no Circulantes	0.00	0.00			
			II. Total del Pasivo (II = IIA + IIB)	**1,411,739.90**	**3,071,026.50**
IB. Total de Activos No Circulantes (IB = a + b + c + d + e + f + g + h + i)	**3,570,605.83**	**6,246,354.95**			
			HACIENDA PÚBLICA/PATRIMONIO		
I. Total del Activo (I = IA + IB)	**10,169,806.22**	**13,526,571.14**			
			IIIA. Hacienda Pública/Patrimonio Contribuido (IIIA = a + b + c)	6,873,158.56	6,873,158.56
			a. Aportaciones	6,873,158.56	6,873,158.56
			b. Donaciones de Capital	0.00	0.00
			c. Actualización de la Hacienda Pública/Patrimonio	0.00	0.00
			IIIB. Hacienda Pública/Patrimonio Generado (IIIB = a + b + c + d + e)	1,884,907.76	3,582,386.08
			a. Resultados del Ejercicio (Ahorro/ Desahorro)	687,949.50	769,913.76
			b. Resultados de Ejercicios Anteriores	1,187,919.46	2,803,433.52
			c. Revalúos	0.00	0.00
			d. Reservas	0.00	0.00
			e. Rectificaciones de Resultados de Ejercicios Anteriores	9,038.80	9,038.80
			IIIC. Exceso o Insuficiencia en la Actualización de la Hacienda Pública/Patrimonio (IIIC=a+b)	0.00	0.00
			a. Resultado por Posición Monetaria	0.00	0.00
			b. Resultado por Tenencia de Activos no Monetarios	0.00	0.00
			III. Total Hacienda Pública/Patrimonio (III = IIIA + IIIB + IIIC)	**8,758,066.32**	**10,455,544.64**
			IV. Total del Pasivo y Hacienda Pública/Patrimonio (IV = II + III)	**10,169,806.22**	**13,526,571.14**

"Bajo protesta de decir verdad declaramos que los datos anotados en el formato son correctos y son responsabilidad del emisor"

SOSAPAX
SISTEMA OPERADOR DE LOS SERVICIOS DE AGUA POTABLE Y ALCANTARILLADO DEL MUNICIPIO DE XICOTEPEC
DIRECCIÓN GENERAL

ING. LUZ EVELIA CRUZ ORTIZ
DIRECTORA GENERAL DEL SISTEMA OPERADOR DE LOS SERVICIOS DE AGUA POTABLE Y ALCANTARILLADO DEL MUNICIPIO DE XICOTEPEC DE JUAREZ, PUE

Formato 2 Informe Analítico de la Deuda Pública y Otros Pasivos - LDF

SISTEMA OPERADOR DE LOS SERVICIOS DE AGUA POTABLE Y ALCANTARILLADO DEL MUNICIPIO XICOTEPEC DE JUÁREZ, PUE.
Informe Analítico de la Deuda Pública y Otros Pasivos - LDF
Al 31 de Diciembre de 2022 y al 31 de Diciembre de 2023
(PESOS)

Denominación de la Deuda Pública y Otros Pasivos (c)	Saldo al 31 de Diciembre de 2022 (d)	Disposiciones del Periodo (e)	Amortizaciones del Periodo (f)	Revaluaciones, Reclasificaciones y Otros Ajustes (g)	Saldo Final del Periodo (h) h=d+e-f+g	Pago de Intereses del Periodo (i)	Pago de Comisiones y demás costos asociados durante el Periodo (j)
1. Deuda Pública (1=A+B)	0.00	0.00	0.00	0.00	0.00	0.00	0.00
A. Corto Plazo (A=a1+a2+a3)	0.00	0.00	0.00	0.00	0.00	0.00	0.00
a1) Instituciones de Crédito	0.00	0.00	0.00	0.00	0.00	0.00	0.00
a2) Títulos y Valores	0.00	0.00	0.00	0.00	0.00	0.00	0.00
a3) Arrendamientos Financieros	0.00	0.00	0.00	0.00	0.00	0.00	0.00
B. Largo Plazo (B=b1+b2+b3)	0.00	0.00	0.00	0.00	0.00	0.00	0.00
b1) Instituciones de Crédito	0.00	0.00	0.00	0.00	0.00	0.00	0.00
b2) Títulos y Valores	0.00	0.00	0.00	0.00	0.00	0.00	0.00
b3) Arrendamientos Financieros	0.00	0.00	0.00	0.00	0.00	0.00	0.00
2. Otros Pasivos	3,071,026.50				1,411,739.90		
3. Total de la Deuda Pública y Otros Pasivos (3=1+2)	3,071,026.50	0.00	0.00	0.00	1,411,739.90	0.00	0.00
4. Deuda Contingente 1 (Informativo)	0.00	0.00	0.00	0.00	0.00	0.00	0.00
5. Valor de Instrumentos Bono Cupón Cero 2 (Informativo)	0.00	0.00	0.00	0.00	0.00	0.00	0.00

1 Se refiere a cualquier Financiamiento sin fuente o garantía de pago definida, que sea asumida de manera solidaria o subsidiaria por las Entidades Federativas con sus Municipios, organismos descentralizados y empresas de participación estatal mayoritaria y fideicomisos, locales o municipales, y por los Municipios con sus respectivos organismos descentralizados y empresas de participación municipal mayoritaria.
2 Se refiere al valor del Bono Cupón Cero que respalda el pago de los créditos asociados al mismo (Activo).

Obligaciones a Corto Plazo (k)	Monto Contratado (l)	Plazo Pactado (m)	Tasa de Interés (n)	Comisiones y Costos Relacionados (o)	Tasa Efectiva (p)
6. Obligaciones a Corto Plazo (Informativo)	0.00	0.00	0.00	0.00	0.00

"Bajo protesta de decir verdad declaramos que los datos anotados en el formato son correctos y son responsabilidad del emisor"

SOSAPAX
SISTEMA OPERADOR DE LOS SERVICIOS DE AGUA POTABLE Y ALCANTARILLADO DEL MUNICIPIO DE XICOTEPEC DE JUÁREZ, PUE.

ING. LUZ EVELIA CRUZ ORTIZ
DIRECTORA GENERAL DEL SISTEMA OPERADOR DE LOS SERVICIOS DE AGUA POTABLE Y ALCANTARILLADO DEL MUNICIPIO DE XICOTEPEC DE JUÁREZ, PUE

Formato 3 Informe Analitico de Obligaciones Diferentes de Financiamientos - LDF

SISTEMA OPERADOR DE LOS SERVICIOS DE AGUA POTABLE Y ALCANTARILLADO DEL MUNICIPIO XICOTEPEC DE JUÁREZ, PUE.
Informe Analítico de Obligaciones Diferentes de Financiamientos – LDF
Del 1 de Enero al 31 de Diciembre de 2023
(PESOS)

Denominación de las Obligaciones Diferentes de Financiamiento (c)	Fecha del Contrato (d)	Fecha de inicio de operación del proyecto (e)	Fecha de vencimiento (f)	Monto de la inversión pactado (g)	Plazo pactado (h)	Monto promedio mensual del pago de la contraprestación (i)	Monto promedio mensual del pago de la contraprestación correspondiente al pago de inversión (j)	Monto pagado de la inversión al 31 de Diciembre de 2023 (k)	Monto pagado de la inversión actualizado al 31 de Diciembre de 2023 (l)	Saldo pendiente de la inversión al 31 de Diciembre de 2023 (m=g-l)
A. Asociaciones Público Privadas (APP's) (A=a+b+c+d)				0.00		0.00	0.00	0.00	0.00	0.00
B. Otros Instrumentos (B=a+b+c+d)				0.00		0.00	0.00	0.00	0.00	0.00
C. Total de Obligaciones Diferentes de Financiamiento (C=A+B)				0.00		0.00	0.00	0.00	0.00	0.00

"Bajo protesta de decir verdad declaramos que los datos anotados en el formato son correctos y son responsabilidad del emisor"

ING. LUZ EVELIA CRUZ ORTIZ
DIRECTORA GENERAL DEL SISTEMA OPERADOR DE LOS SERVICIOS DE AGUA POTABLE Y ALCANTARILLADO DEL MUNICIPIO DE XICOTEPEC DE JUÁREZ, PUE.

SOSAPAX
SISTEMA OPERADOR DE LOS SERVICIOS DE AGUA POTABLE Y ALCANTARILLADO DEL MUNICIPIO DE XICOTEPEC
DIRECCION GENERAL

Formato 4 Balance Presupuestario - LDF

SISTEMA OPERADOR DE LOS SERVICIOS DE AGUA POTABLE Y ALCANTARILLADO DEL MUNICIPIO XICOTEPEC DE JUÁREZ. PUE.
Balance Presupuestario - LDF
Del 1 de Enero al 31 de Diciembre de 2023
(PESOS)

Concepto (c)	Estimado/ Aprobado (d)	Devengado	Recaudado/ Pagado
A. Ingresos Totales (A = A1+A2+A3)	**17,545,310.00**	**14,897,954.35**	**14,449,217.17**
A1. Ingresos de Libre Disposición	15,315,310.00	14,446,382.04	14,449,195.86
A2. Transferencias Federales Etiquetadas	2,230,000.00	451,572.31	21.31
A3. Financiamiento Neto	0.00	0.00	0.00
B. Egresos Presupuestarios1 (B = B1+B2)	**17,545,310.00**	**14,096,162.64**	**12,752,567.56**
B1. Gasto No Etiquetado (sin incluir Amortización de la Deuda Pública)	15,945,310.00	13,644,576.64	12,752,532.56
B2. Gasto Etiquetado (sin incluir Amortización de la Deuda Pública)	1,600,000.00	451,586.00	35.00
C. Remanentes del Ejercicio Anterior (C = C1 + C2)		**0.00**	**0.00**
C1. Remanentes de Ingresos de Libre Disposición aplicados en el periodo		0.00	0.00
C2. Remanentes de Transferencias Federales Etiquetadas aplicados en el periodo		0.00	0.00
I. Balance Presupuestario (I = A – B + C)	**0.00**	**801,791.71**	**1,696,649.61**
II. Balance Presupuestario sin Financiamiento Neto (II = I - A3)	**0.00**	**801,791.71**	**1,696,649.61**
III. Balance Presupuestario sin Financiamiento Neto y sin Remanentes del Ejercicio Anterior (III= II - C)	**0.00**	**801,791.71**	**1,696,649.61**

Concepto	Aprobado	Devengado	Pagado
E. Intereses, Comisiones y Gastos de la Deuda (E = E1+E2)	**0.00**	**0.00**	**0.00**
E1. Intereses, Comisiones y Gastos de la Deuda con Gasto No Etiquetado	0.00	0.00	0.00
E2. Intereses, Comisiones y Gastos de la Deuda con Gasto Etiquetado	0.00	0.00	0.00
IV. Balance Primario (IV = III + E)	**0.00**	**801,791.71**	**1,696,649.61**

Concepto	Estimado/ Aprobado	Devengado	Recaudado/ Pagado
F. Financiamiento (F = F1 + F2)	**0.00**	**0.00**	**0.00**
F1. Financiamiento con Fuente de Pago de Ingresos de Libre Disposición	0.00	0.00	0.00
F2. Financiamiento con Fuente de Pago de Transferencias Federales Etiquetadas	0.00	0.00	0.00
G. Amortización de la Deuda (G = G1 + G2)	**0.00**	**0.00**	**0.00**
G1. Amortización de la Deuda Pública con Gasto No Etiquetado	0.00	0.00	0.00
G2. Amortización de la Deuda Pública con Gasto Etiquetado	0.00	0.00	0.00
A3. Financiamiento Neto (A3 = F – G)	**0.00**	**0.00**	**0.00**

Concepto	Estim- Aprob.	Devengado	Recaudado/ Pagado
A1. Ingresos de Libre Disposición	15,315,310.00	14,446,382.04	14,449,195.86
A3.1 Financiamiento Neto con Fuente de Pago de Ingresos de Libre Disposición (A3.1 = F1 – G1)	**0.00**	**0.00**	**0.00**
F1. Financiamiento con Fuente de Pago de Ingresos de Libre Disposición	0.00	0.00	0.00
G1. Amortización de la Deuda Pública con Gasto No Etiquetado	0.00	0.00	0.00
B1. Gasto No Etiquetado (sin incluir Amortización de la Deuda Pública)	15,945,310.00	13,644,576.64	12,752,532.56
C1. Remanentes de Ingresos de Libre Disposición aplicados en el periodo		0.00	0.00
V. Balance Presupuestario de Recursos Disponibles (V = A1 + A3.1 – B 1 + C1)	**-630,000.00**	**801,805.40**	**1,696,663.30**
VI. Balance Presupuestario de Recursos Disponibles sin Financiamiento Neto (VI = V – A3.1)	**-630,000.00**	**801,805.40**	**1,696,663.30**

Concepto	Estimado/ Aprobado	Devengado	Recaudado/ Pagado
A2. Transferencias Federales Etiquetadas	2,230,000.00	451,572.31	21.31
A3.2 Financiamiento Neto con Fuente de Pago de Transferencias Federales Etiquetadas (A3.2 = F2 – G2)	**0.00**	**0.00**	**0.00**
F2. Financiamiento con Fuente de Pago de Transferencias Federales Etiquetadas	0.00	0.00	0.00
G2. Amortización de la Deuda Pública con Gasto Etiquetado	0.00	0.00	0.00
B2. Gasto Etiquetado (sin incluir Amortización de la Deuda Pública)	1,600,000.00	451,586.00	35.00
C2. Remanentes de Transferencias Federales Etiquetadas aplicados en el periodo		0.00	0.00
VII. Balance Presupuestario de Recursos Etiquetados (VII = A2 + A3.2 – B2 + C2)	**630,000.00**	**-13.69**	**-13.69**
VIII. Balance Presupuestario de Recursos Etiquetados sin Financiamiento Neto (VIII = VII – A3.2)	**630,000.00**	**-13.69**	**-13.69**

"Bajo protesta de decir verdad declaramos que los datos anotados en el formato son correctos y son responsabilidad del emisor"

ING. LUZ EVELIA CRUZ ORTIZ
DIRECTORA GENERAL DEL SISTEMA OPERADOR DE LOS SERVICIOS DE AGUA POTABLE Y ALCANTARILLADO DEL MUNICIPIO DE XICOTEPEC DE JUAREZ, PUE

Formato 5 Estado Analítico de Ingresos Detallado - LDF

SISTEMA OPERADOR DE LOS SERVICIOS DE AGUA POTABLE Y ALCANTARILLADO DEL MUNICIPIO XICOTEPEC DE JUÁREZ. PUE.
Estado Analítico de Ingresos Detallado - LDF
Del 1 de Enero al 31 de Diciembre de 2023
(PESOS)

Concepto (c)	Ingreso					Diferencia (e)
	Estimado (d)	Ampliaciones/ (Reducciones)	Modificado	Devengado	Recaudado	
Ingresos de Libre Disposición						
A. Impuestos	0.00	0.00	0.00	0.00	0.00	0.00
B. Cuotas y Aportaciones de Seguridad Social	0.00	0.00	0.00	0.00	0.00	0.00
C. Contribuciones de Mejoras	0.00	0.00	0.00	0.00	0.00	0.00
D. Derechos	0.00	0.00	0.00	0.00	0.00	0.00
E. Productos	0.00	0.00	0.00	1,984.29	1,984.29	1,984.29
F. Aprovechamientos	0.00	0.00	0.00	0.00	0.00	0.00
G. Ingresos por Venta de Bienes y Prestación de Servicios	15,315,310.00	0.00	15,315,310.00	14,444,397.75	14,447,211.57	-868,098.43
H. Participaciones (H=h1+h2+h3+h4+h5+h6+h7+h8+h9+h10+h11)	0.00	0.00	0.00	0.00	0.00	0.00
h1) Fondo General de Participaciones	0.00	0.00	0.00	0.00	0.00	0.00
h2) Fondo de Fomento Municipal	0.00	0.00	0.00	0.00	0.00	0.00
h3) Fondo de Fiscalización y Recaudación	0.00	0.00	0.00	0.00	0.00	0.00
h4) Fondo de Compensación	0.00	0.00	0.00	0.00	0.00	0.00
h5) Fondo de Extracción de Hidrocarburos	0.00	0.00	0.00	0.00	0.00	0.00
h6) Impuesto Especial Sobre Producción y Servicios	0.00	0.00	0.00	0.00	0.00	0.00
h7) 0.136% de la Recaudación Federal Participable	0.00	0.00	0.00	0.00	0.00	0.00
h8) 3.17% Sobre Extracción de Petróleo	0.00	0.00	0.00	0.00	0.00	0.00
h9) Gasolinas y Diésel	0.00	0.00	0.00	0.00	0.00	0.00
h10) Fondo del Impuesto Sobre la Renta	0.00	0.00	0.00	0.00	0.00	0.00
h11) Fondo de Estabilización de los Ingresos de las Entidades Federativas	0.00	0.00	0.00	0.00	0.00	0.00
I. Incentivos Derivados de la Colaboración Fiscal (I=i1+i2+i3+i4+i5)	0.00	0.00	0.00	0.00	0.00	0.00
i1) Tenencia o Uso de Vehículos	0.00	0.00	0.00	0.00	0.00	0.00
i2) Fondo de Compensación ISAN	0.00	0.00	0.00	0.00	0.00	0.00
i3) Impuesto Sobre Automóviles Nuevos	0.00	0.00	0.00	0.00	0.00	0.00
i4) Fondo de Compensación de Repecos-Intermedios	0.00	0.00	0.00	0.00	0.00	0.00
i5) Otros Incentivos Económicos	0.00	0.00	0.00	0.00	0.00	0.00
J. Transferencias	0.00	0.00	0.00	0.00	0.00	0.00
K. Convenios	0.00	0.00	0.00	0.00	0.00	0.00
k1) Otros Convenios y Subsidios	0.00	0.00	0.00	0.00	0.00	0.00
L. Otros Ingresos de Libre Disposición (L=l1+l2)	0.00	0.00	0.00	0.00	0.00	0.00
l1) Participaciones en Ingresos Locales	0.00	0.00	0.00	0.00	0.00	0.00
l2) Otros Ingresos de Libre Disposición	0.00	0.00	0.00	0.00	0.00	0.00
I. Total de Ingresos de Libre Disposición (I=A+B+C+D+E+F+G+H+I+J+K+L)	**15,315,310.00**	**0.00**	**15,315,310.00**	**14,446,382.04**	**14,449,195.86**	**-866,114.14**
Ingresos Excedentes de Ingresos de Libre Disposición						**0.00**

Transferencias Federales Etiquetadas						
A. Aportaciones (A=a1+a2+a3+a4+a5+a6+a7+a8)	0.00	0.00	0.00	451,551.00	0.00	0.00
a1) Fondo de Aportaciones para la Nómina Educativa y Gasto Operativo	0.00	0.00	0.00	0.00	0.00	0.00
a2) Fondo de Aportaciones para los Servicios de Salud	0.00	0.00	0.00	0.00	0.00	0.00
a3) Fondo de Aportaciones para la Infraestructura Social	0.00	0.00	0.00	0.00	0.00	0.00
a4) Fondo de Aportaciones para el Fortalecimiento de los Municipios y de las Demarcaciones Territoriales del Distrito Federal	0.00	0.00	0.00	0.00	0.00	0.00
a5) Fondo de Aportaciones Múltiples	0.00	0.00	0.00	0.00	0.00	0.00
a6) Fondo de Aportaciones para la Educación Tecnológica y de Adultos	0.00	0.00	0.00	0.00	0.00	0.00
a7) Fondo de Aportaciones para la Seguridad Pública de los Estados y del Distrito Federal	0.00	0.00	0.00	0.00	0.00	0.00
a8) Fondo de Aportaciones para el Fortalecimiento de las Entidades Federativas	0.00	0.00	0.00	0.00	0.00	0.00
B. Convenios (B=b1+b2+b3+b4)	0.00	0.00	0.00	0.00	0.00	0.00
b1) Convenios de Protección Social en Salud	0.00	0.00	0.00	0.00	0.00	0.00
b2) Convenios de Descentralización	0.00	0.00	0.00	0.00	0.00	0.00
b3) Convenios de Reasignación	0.00	0.00	0.00	0.00	0.00	0.00
b4) Otros Convenios y Subsidios	0.00	0.00	0.00	0.00	0.00	0.00
C. Fondos Distintos de Aportaciones (C=c1+c2)	0.00	0.00	0.00	0.00	0.00	0.00
c1) Fondo para Entidades Federativas y Municipios Productores de Hidrocarburos	0.00	0.00	0.00	0.00	0.00	0.00
c2) Fondo Minero	0.00	0.00	0.00	0.00	0.00	0.00
D. Transferencias, Subsidios y Subvenciones, y Pensiones y Jubilaciones	2,230,000.00	35.00	2,230,035.00	0.00	0.00	-2,230,000.00
E. Otras Transferencias Federales Etiquetadas	0.00	0.00	0.00	21.31	21.31	21.31
II. Total de Transferencias Federales Etiquetadas (II = A + B + C + D + E)	**2,230,000.00**	**35.00**	**2,230,035.00**	**451,572.31**	**21.31**	**-2,229,978.69**
III. Ingresos Derivados de Financiamientos (III = A)	**0.00**	**0.00**	**0.00**	**0.00**	**0.00**	**0.00**
A. Ingresos Derivados de Financiamientos	0.00	0.00	0.00	0.00	0.00	0.00
IV. Total de Ingresos (IV = I + II + III)	**17,545,310.00**	**35.00**	**17,545,345.00**	**14,897,954.35**	**14,449,217.17**	**-3,096,092.83**
Datos Informativos						
1. Ingresos Derivados de Financiamientos con Fuente de Pago de Ingresos de Libre Disposición	0.00	0.00	0.00	0.00	0.00	0.00
2. Ingresos Derivados de Financiamientos con Fuente de Pago de Transferencias Federales Etiquetadas	0.00	0.00	0.00	0.00	0.00	0.00
3. Ingresos Derivados de Financiamientos (3 = 1 + 2)	**0.00**	**0.00**	**0.00**	**0.00**	**0.00**	**0.00**

"Bajo protesta de decir verdad declaramos que los datos anotados en el formato son correctos y son responsabilidad del emisor"

SOSAPAX

ING. LUZ EVELIA CRUZ ORTIZ
DIRECTORA GENERAL DEL SISTEMA OPERADOR DE LOS SERVICIOS DE AGUA POTABLE Y ALCANTARILLADO DEL MUNICIPIO DE XICOTEPEC DE JUAREZ, PUE

Formato 6 a) Estado Analítico del Ejercicio del Presupuesto de Egresos Detallado - LDF
(Clasificación por Objeto del Gasto)

SISTEMA OPERADOR DE LOS SERVICIOS DE AGUA POTABLE Y ALCANTARILLADO DEL MUNICIPIO XICOTEPEC DE JUÁREZ. PUE.
Estado Analítico del Ejercicio del Presupuesto de Egresos Detallado - LDF
Clasificación por Objeto del Gasto (Capítulo y Concepto)
Del 1 de Enero al 31 de Diciembre de 2023
(PESOS)

Concepto (c)	Egresos					Subejercicio (e)
	Aprobado (d)	Ampliaciones/ (Reducciones)	Modificado	Devengado	Pagado	
I. Gasto No Etiquetado (I=A+B+C+D+E+F+G+H+I)	**15,945,310.00**	**0.00**	**15,945,310.00**	**13,644,576.64**	**12,752,532.56**	**2,300,733.36**
A. Servicios Personales (A=a1+a2+a3+a4+a5+a6+a7)	5,479,972.00	0.00	5,479,972.00	5,311,713.52	5,192,560.40	168,258.48
a1) Remuneraciones al Personal de Carácter Permanente	4,012,980.00	33,800.00	4,046,780.00	4,043,557.47	4,043,557.47	3,222.53
a2) Remuneraciones al Personal de Carácter Transitorio	0.00	0.00	0.00	0.00	0.00	0.00
a3) Remuneraciones Adicionales y Especiales	394,792.00	-29,400.00	365,392.00	339,382.48	339,382.48	26,009.52
a4) Seguridad Social	963,000.00	-2,900.00	960,100.00	918,058.19	798,905.25	42,041.81
a5) Otras Prestaciones Sociales y Económicas	7,200.00	8,500.00	15,700.00	10,715.38	10,715.20	4,984.62
a6) Previsiones	102,000.00	-10,000.00	92,000.00	0.00	0.00	92,000.00
a7) Pago de Estímulos a Servidores Públicos	0.00	0.00	0.00	0.00	0.00	0.00
B. Materiales y Suministros (B=b1+b2+b3+b4+b5+b6+b7+b8+b9)	1,203,218.00	1,069,000.00	2,272,218.00	1,460,381.43	1,460,381.43	811,836.57
b1) Materiales de Administración, Emisión de Documentos y Artículos Oficiales	99,648.00	95,000.00	194,648.00	190,609.32	190,609.32	4,038.68
b2) Alimentos y Utensilios	62,780.00	0.00	62,780.00	53,360.06	53,360.06	9,419.94
b3) Materias Primas y Materiales de Producción y Comercialización	230,000.00	-37,500.00	192,500.00	185,000.00	185,000.00	7,500.00
b4) Materiales y Artículos de Construcción y de Reparación	430,950.00	995,300.00	1,426,250.00	734,229.05	734,229.05	692,020.95
b5) Productos Químicos, Farmacéuticos y de Laboratorio	600.00	0.00	600.00	0.00	0.00	600.00
b6) Combustibles, Lubricantes y Aditivos	275,400.00	10,200.00	285,600.00	285,000.99	285,000.99	599.01
b7) Vestuario, Blancos, Prendas de Protección y Artículos Deportivos	47,000.00	0.00	47,000.00	3,307.01	3,307.01	43,692.99
b8) Materiales y Suministros Para Seguridad	0.00	0.00	0.00	0.00	0.00	0.00
b9) Herramientas, Refacciones y Accesorios Menores	56,840.00	6,000.00	62,840.00	8,875.00	8,875.00	53,965.00
C. Servicios Generales (C=c1+c2+c3+c4+c5+c6+c7+c8+c9)	6,551,320.00	-341,559.08	6,209,760.92	5,922,932.82	5,151,503.58	286,828.10
c1) Servicios Básicos	94,200.00	111,250.00	205,450.00	189,442.14	189,442.14	16,007.86
c2) Servicios de Arrendamiento	87,000.00	17,750.00	104,750.00	104,215.52	104,215.52	534.48
c3) Servicios Profesionales, Científicos, Técnicos y Otros Servicios	2,200,000.00	-1,125,977.00	1,074,023.00	968,484.69	940,240.34	105,538.31
c4) Servicios Financieros, Bancarios y Comerciales	214,000.00	41,977.00	255,977.00	243,554.65	243,554.65	12,422.35
c5) Servicios de Instalación, Reparación, Mantenimiento y Conservación	1,599,600.00	1,360,040.92	2,959,640.92	2,912,655.76	2,184,235.87	46,985.16
c6) Servicios de Comunicación Social y Publicidad	6,000.00	0.00	6,000.00	3,920.00	3,920.00	2,080.00
c7) Servicios de Traslado y Viáticos	59,400.00	0.00	59,400.00	51,715.17	51,715.17	7,684.83
c8) Servicios Oficiales	6,000.00	0.00	6,000.00	700.00	700.00	5,300.00
c9) Otros Servicios Generales	2,285,120.00	-746,600.00	1,538,520.00	1,448,244.89	1,433,479.89	90,275.11
D. Transferencias, Asignaciones, Subsidios y Otras Ayudas (D=d1+d2+d3+d4+d5+d6+d7+d8+d9)	980,800.00	0.00	980,800.00	925,629.89	924,168.17	55,170.11
d1) Transferencias Internas y Asignaciones al Sector Público	0.00	0.00	0.00	0.00	0.00	0.00
d2) Transferencias al Resto del Sector Público	391,200.00	-363,670.00	27,530.00	0.00	0.00	27,530.00
d3) Subsidios y Subvenciones	489,600.00	329,770.00	819,370.00	819,314.89	817,853.17	55.11
d4) Ayudas Sociales	0.00	110,000.00	110,000.00	106,315.00	106,315.00	3,685.00
d5) Pensiones y Jubilaciones	100,000.00	-76,100.00	23,900.00	0.00	0.00	23,900.00
d6) Transferencias a Fideicomisos, Mandatos y Otros Análogos	0.00	0.00	0.00	0.00	0.00	0.00
d7) Transferencias a la Seguridad Social	0.00	0.00	0.00	0.00	0.00	0.00
d8) Donativos	0.00	0.00	0.00	0.00	0.00	0.00
d9) Transferencias al Exterior	0.00	0.00	0.00	0.00	0.00	0.00
E. Bienes Muebles, Inmuebles e Intangibles (E=e1+e2+e3+e4+e5+e6+e7+e8+e9)	730,000.00	-275,889.92	454,110.08	23,918.98	23,918.98	430,191.10
e1) Mobiliario y Equipo de Administración	95,000.00	0.00	95,000.00	23,918.98	23,918.98	71,081.02
e2) Mobiliario y Equipo Educacional y Recreativo	0.00	0.00	0.00	0.00	0.00	0.00
e3) Equipo e Instrumental Médico y de Laboratorio	0.00	0.00	0.00	0.00	0.00	0.00
e4) Vehículos y Equipo de Transporte	600,000.00	-275,889.92	324,110.08	0.00	0.00	324,110.08
e5) Equipo de Defensa y Seguridad	0.00	0.00	0.00	0.00	0.00	0.00

e6) Maquinaria, Otros Equipos y Herramientas	20,000.00	0.00	20,000.00	0.00	0.00	20,000.00
e7) Activos Biológicos	0.00	0.00	0.00	0.00	0.00	0.00
e8) Bienes Inmuebles	0.00	0.00	0.00	0.00	0.00	0.00
e9) Activos Intangibles	15,000.00	0.00	15,000.00	0.00	0.00	15,000.00
F. Inversión Pública (F=f1+f2+f3)	1,000,000.00	-451,551.00	548,449.00	0.00	0.00	548,449.00
f1) Obra Pública en Bienes de Dominio Público	1,000,000.00	-451,551.00	548,449.00	0.00	0.00	548,449.00
f2) Obra Pública en Bienes Propios	0.00	0.00	0.00	0.00	0.00	0.00
f3) Proyectos Productivos y Acciones de Fomento	0.00	0.00	0.00	0.00	0.00	0.00
G. Inversiones Financieras y Otras Provisiones (G=g1+g2+g3+g4+g5+g6+g7)	0.00	0.00	0.00	0.00	0.00	0.00
g1) Inversiones Para el Fomento de Actividades Productivas	0.00	0.00	0.00	0.00	0.00	0.00
g2) Acciones y Participaciones de Capital	0.00	0.00	0.00	0.00	0.00	0.00
g3) Compra de Títulos y Valores	0.00	0.00	0.00	0.00	0.00	0.00
g4) Concesión de Préstamos	0.00	0.00	0.00	0.00	0.00	0.00
g5) Inversiones en Fideicomisos, Mandatos y Otros Análogos	0.00	0.00	0.00	0.00	0.00	0.00
Fideicomiso de Desastres Naturales (Informativo)	0.00	0.00	0.00	0.00	0.00	0.00
g6) Otras Inversiones Financieras	0.00	0.00	0.00	0.00	0.00	0.00
g7) Provisiones para Contingencias y Otras Erogaciones Especiales	0.00	0.00	0.00	0.00	0.00	0.00
H. Participaciones y Aportaciones (H=h1+h2+h3)	0.00	0.00	0.00	0.00	0.00	0.00
h1) Participaciones	0.00	0.00	0.00	0.00	0.00	0.00
h2) Aportaciones	0.00	0.00	0.00	0.00	0.00	0.00
h3) Convenios	0.00	0.00	0.00	0.00	0.00	0.00
I. Deuda Pública (I=i1+i2+i3+i4+i5+i6+i7)	0.00	0.00	0.00	0.00	0.00	0.00
i1) Amortización de la Deuda Pública	0.00	0.00	0.00	0.00	0.00	0.00
i2) Intereses de la Deuda Pública	0.00	0.00	0.00	0.00	0.00	0.00
i3) Comisiones de la Deuda Pública	0.00	0.00	0.00	0.00	0.00	0.00
i4) Gastos de la Deuda Pública	0.00	0.00	0.00	0.00	0.00	0.00
i5) Costo por Coberturas	0.00	0.00	0.00	0.00	0.00	0.00
i6) Apoyos Financieros	0.00	0.00	0.00	0.00	0.00	0.00
i7) Adeudos de Ejercicios Fiscales Anteriores (ADEFAS)	0.00	0.00	0.00	0.00	0.00	0.00
II. Gasto Etiquetado (II=A+B+C+D+E+F+G+H+I)	**1,600,000.00**	**35.00**	**1,600,035.00**	**451,586.00**	**35.00**	**1,148,449.00**
A. Servicios Personales (A=a1+a2+a3+a4+a5+a6+a7)	0.00	0.00	0.00	0.00	0.00	0.00
a1) Remuneraciones al Personal de Carácter Permanente	0.00	0.00	0.00	0.00	0.00	0.00
a2) Remuneraciones al Personal de Carácter Transitorio	0.00	0.00	0.00	0.00	0.00	0.00
a3) Remuneraciones Adicionales y Especiales	0.00	0.00	0.00	0.00	0.00	0.00
a4) Seguridad Social	0.00	0.00	0.00	0.00	0.00	0.00
a5) Otras Prestaciones Sociales y Económicas	0.00	0.00	0.00	0.00	0.00	0.00
a6) Previsiones	0.00	0.00	0.00	0.00	0.00	0.00
a7) Pago de Estímulos a Servidores Públicos	0.00	0.00	0.00	0.00	0.00	0.00
B. Materiales y Suministros (B=b1+b2+b3+b4+b5+b6+b7+b8+b9)	0.00	0.00	0.00	0.00	0.00	0.00
b1) Materiales de Administración, Emisión de Documentos y Artículos Oficiales	0.00	0.00	0.00	0.00	0.00	0.00
b2) Alimentos y Utensilios	0.00	0.00	0.00	0.00	0.00	0.00
b3) Materias Primas y Materiales de Producción y Comercialización	0.00	0.00	0.00	0.00	0.00	0.00
b4) Materiales y Artículos de Construcción y de Reparación	0.00	0.00	0.00	0.00	0.00	0.00
b5) Productos Químicos, Farmacéuticos y de Laboratorio	0.00	0.00	0.00	0.00	0.00	0.00
b6) Combustibles, Lubricantes y Aditivos	0.00	0.00	0.00	0.00	0.00	0.00
b7) Vestuario, Blancos, Prendas de Protección y Artículos Deportivos	0.00	0.00	0.00	0.00	0.00	0.00
b8) Materiales y Suministros Para Seguridad	0.00	0.00	0.00	0.00	0.00	0.00
b9) Herramientas, Refacciones y Accesorios Menores	0.00	0.00	0.00	0.00	0.00	0.00
C. Servicios Generales (C=c1+c2+c3+c4+c5+c6+c7+c8+c9)	0.00	685,837.10	685,837.10	451,586.00	35.00	234,251.10
c1) Servicios Básicos	0.00	0.00	0.00	0.00	0.00	0.00
c2) Servicios de Arrendamiento	0.00	0.00	0.00	0.00	0.00	0.00
c3) Servicios Profesionales, Científicos, Técnicos y Otros Servicios	0.00	0.00	0.00	0.00	0.00	0.00
c4) Servicios Financieros, Bancarios y Comerciales	0.00	35.00	35.00	35.00	35.00	0.00
c5) Servicios de Instalación, Reparación, Mantenimiento y Conservación	0.00	685,802.10	685,802.10	451,551.00	0.00	234,251.10
c6) Servicios de Comunicación Social y Publicidad	0.00	0.00	0.00	0.00	0.00	0.00
c7) Servicios de Traslado y Viáticos	0.00	0.00	0.00	0.00	0.00	0.00

c8) Servicios Oficiales	0.00	0.00	0.00	0.00	0.00	0.00
c9) Otros Servicios Generales	0.00	0.00	0.00	0.00	0.00	0.00
D. Transferencias, Asignaciones, Subsidios y Otras Ayudas (D=d1+d2+d3+d4+d5+d6+d7+d8+d9)	0.00	0.00	0.00	0.00	0.00	0.00
d1) Transferencias Internas y Asignaciones al Sector Público	0.00	0.00	0.00	0.00	0.00	0.00
d2) Transferencias al Resto del Sector Público	0.00	0.00	0.00	0.00	0.00	0.00
d3) Subsidios y Subvenciones	0.00	0.00	0.00	0.00	0.00	0.00
d4) Ayudas Sociales	0.00	0.00	0.00	0.00	0.00	0.00
d5) Pensiones y Jubilaciones	0.00	0.00	0.00	0.00	0.00	0.00
d6) Transferencias a Fideicomisos, Mandatos y Otros Análogos	0.00	0.00	0.00	0.00	0.00	0.00
d7) Transferencias a la Seguridad Social	0.00	0.00	0.00	0.00	0.00	0.00
d8) Donativos	0.00	0.00	0.00	0.00	0.00	0.00
d9) Transferencias al Exterior	0.00	0.00	0.00	0.00	0.00	0.00
E. Bienes Muebles, Inmuebles e Intangibles (E=e1+e2+e3+e4+e5+e6+e7+e8+e9)	0.00	0.00	0.00	0.00	0.00	0.00
e1) Mobiliario y Equipo de Administración	0.00	0.00	0.00	0.00	0.00	0.00
e2) Mobiliario y Equipo Educacional y Recreativo	0.00	0.00	0.00	0.00	0.00	0.00
e3) Equipo e Instrumental Médico y de Laboratorio	0.00	0.00	0.00	0.00	0.00	0.00
e4) Vehículos y Equipo de Transporte	0.00	0.00	0.00	0.00	0.00	0.00
e5) Equipo de Defensa y Seguridad	0.00	0.00	0.00	0.00	0.00	0.00
e6) Maquinaria, Otros Equipos y Herramientas	0.00	0.00	0.00	0.00	0.00	0.00
e7) Activos Biológicos	0.00	0.00	0.00	0.00	0.00	0.00
e8) Bienes Inmuebles	0.00	0.00	0.00	0.00	0.00	0.00
e9) Activos Intangibles	0.00	0.00	0.00	0.00	0.00	0.00
F. Inversión Pública (F=f1+f2+f3)	1,600,000.00	-685,802.10	914,197.90	0.00	0.00	914,197.90
f1) Obra Pública en Bienes de Dominio Público	1,600,000.00	-685,802.10	914,197.90	0.00	0.00	914,197.90
f2) Obra Pública en Bienes Propios	0.00	0.00	0.00	0.00	0.00	0.00
f3) Proyectos Productivos y Acciones de Fomento	0.00	0.00	0.00	0.00	0.00	0.00
G. Inversiones Financieras y Otras Provisiones (G=g1+g2+g3+g4+g5+g6+g7)	0.00	0.00	0.00	0.00	0.00	0.00
g1) Inversiones Para el Fomento de Actividades Productivas	0.00	0.00	0.00	0.00	0.00	0.00
g2) Acciones y Participaciones de Capital	0.00	0.00	0.00	0.00	0.00	0.00
g3) Compra de Títulos y Valores	0.00	0.00	0.00	0.00	0.00	0.00
g4) Concesión de Préstamos	0.00	0.00	0.00	0.00	0.00	0.00
g5) Inversiones en Fideicomisos, Mandatos y Otros Análogos	0.00	0.00	0.00	0.00	0.00	0.00
Fideicomiso de Desastres Naturales (Informativo)	0.00	0.00	0.00	0.00	0.00	0.00
g6) Otras Inversiones Financieras	0.00	0.00	0.00	0.00	0.00	0.00
g7) Provisiones para Contingencias y Otras Erogaciones Especiales	0.00	0.00	0.00	0.00	0.00	0.00
H. Participaciones y Aportaciones (H=h1+h2+h3)	0.00	0.00	0.00	0.00	0.00	0.00
h1) Participaciones	0.00	0.00	0.00	0.00	0.00	0.00
h2) Aportaciones	0.00	0.00	0.00	0.00	0.00	0.00
h3) Convenios	0.00	0.00	0.00	0.00	0.00	0.00
I. Deuda Pública (I=i1+i2+i3+i4+i5+i6+i7)	0.00	0.00	0.00	0.00	0.00	0.00
i1) Amortización de la Deuda Pública	0.00	0.00	0.00	0.00	0.00	0.00
i2) Intereses de la Deuda Pública	0.00	0.00	0.00	0.00	0.00	0.00
i3) Comisiones de la Deuda Pública	0.00	0.00	0.00	0.00	0.00	0.00
i4) Gastos de la Deuda Pública	0.00	0.00	0.00	0.00	0.00	0.00
i5) Costo por Coberturas	0.00	0.00	0.00	0.00	0.00	0.00
i6) Apoyos Financieros	0.00	0.00	0.00	0.00	0.00	0.00
i7) Adeudos de Ejercicios Fiscales Anteriores (ADEFAS)	0.00	0.00	0.00	0.00	0.00	0.00
III. Total de Egresos (III = I + II)	**17,545,310.00**	**35.00**	**17,545,345.00**	**14,096,162.64**	**12,752,567.56**	**3,449,182.36**

"Bajo protesta de decir verdad declaramos que los datos anotados en el formato son correctos y son responsabilidad del emisor"

SISTEMA OPERADOR DE LOS SERVICIOS DE AGUA POTABLE Y ALCANTARILLADO DEL MUNICIPIO DE XICOTEPEC DIRECCIÓN GENERAL

ING. LUZ EVELIA CRUZ ORTIZ
DIRECTORA GENERAL DEL SISTEMA OPERADOR DE LOS SERVICIOS DE AGUA POTABLE Y ALCANTARILLADO DEL MUNICIPIO DE XICOTEPEC DE JUAREZ, PUE

Formato 6 b) Estado Analítico del Ejercicio del Presupuesto de Egresos Detallado - LDF
(Clasificación Administrativa)

SISTEMA OPERADOR DE LOS SERVICIOS DE AGUA POTABLE Y ALCANTARILLADO DEL MUNICIPIO XICOTEPEC DE JUÁREZ. PUE.
Estado Analítico del Ejercicio del Presupuesto de Egresos Detallado - LDF
Clasificación Administrativa
Del 1 de Enero al 31 de Diciembre de 2023
(PESOS)

Concepto (c)	Egresos					Subejercicio (e)
	Aprobado (d)	Ampliaciones/ (Reducciones)	Modificado	Devengado	Pagado	
I. Gasto No Etiquetado (I)	**15,945,310.00**	**0.00**	**15,945,310.00**	**13,644,576.64**	**12,752,532.56**	**2,300,733.36**
000 RAMO GENERAL	0.00	0.00	0.00	0.00	0.00	0.00
01 DIRECCION	1,733,200.00	-517,975.92	1,215,224.08	827,844.23	827,844.23	387,379.85
02 CULTURA DEL AGUA	176,275.00	-169,224.00	7,051.00	0.00	0.00	7,051.00
03 COMERCIALIZACION	1,495,489.00	508,462.22	2,003,951.22	1,987,840.38	1,986,378.66	16,110.84
05 ADDMINISTRACION DE RECURSOS	7,197,123.00	-2,049,617.00	5,147,506.00	4,609,807.08	4,447,644.61	537,698.92
052 RECURSOS HUMANOS	0.00	0.00	0.00	0.00	0.00	0.00
053 FINANCIEROS	0.00	0.00	0.00	0.00	0.00	0.00
06 PROYECCIÓN	1,224,983.00	-468,234.00	756,749.00	203,224.79	203,224.79	553,524.21
07 POTABILIZACION	0.00	0.00	0.00	0.00	0.00	0.00
08 OPERACIÓN Y MANTENIMIENTO	4,118,240.00	2,696,588.70	6,814,828.70	6,015,860.16	5,287,440.27	798,968.54
0801 FLETES	0.00	0.00	0.00	0.00	0.00	0.00
081 MICROMEDICION	0.00	0.00	0.00	0.00	0.00	0.00
082 ALCANTARILLADO	0.00	0.00	0.00	0.00	0.00	0.00
083 REPARACION DE MEDIDORES	0.00	0.00	0.00	0.00	0.00	0.00
09 POTABILIZACION	0.00	0.00	0.00	0.00	0.00	0.00
091 AGUAS RESIDUALES	0.00	0.00	0.00	0.00	0.00	0.00
22 SERVICIO DE ADMINSITRACION TRIBUTARIA	0.00	0.00	0.00	0.00	0.00	0.00
II. Gasto Etiquetado (II)	**1,600,000.00**	**35.00**	**1,600,035.00**	**451,586.00**	**35.00**	**1,148,449.00**
000 RAMO GENERAL	0.00	0.00	0.00	0.00	0.00	0.00
01 DIRECCION	0.00	0.00	0.00	0.00	0.00	0.00
02 CULTURA DEL AGUA	0.00	0.00	0.00	0.00	0.00	0.00
03 COMERCIALIZACION	0.00	0.00	0.00	0.00	0.00	0.00
05 ADDMINISTRACION DE RECURSOS	0.00	35.00	35.00	35.00	35.00	0.00
052 RECURSOS HUMANOS	0.00	0.00	0.00	0.00	0.00	0.00
053 FINANCIEROS	0.00	0.00	0.00	0.00	0.00	0.00
06 PROYECCIÓN	1,600,000.00	0.00	1,600,000.00	451,551.00	0.00	1,148,449.00
07 POTABILIZACION	0.00	0.00	0.00	0.00	0.00	0.00

08 OPERACIÓN Y MANTENIMIENTO	0.00	0.00	0.00	0.00	0.00	0.00
0801 FLETES	0.00	0.00	0.00	0.00	0.00	0.00
081 MICROMEDICION	0.00	0.00	0.00	0.00	0.00	0.00
082 ALCANTARILLADO	0.00	0.00	0.00	0.00	0.00	0.00
083 REPARACION DE MEDIDORES	0.00	0.00	0.00	0.00	0.00	0.00
09 POTABILIZACION	0.00	0.00	0.00	0.00	0.00	0.00
091 AGUAS RESIDUALES	0.00	0.00	0.00	0.00	0.00	0.00
22 SERVICIO DE ADMINSITRACION TRIBUTARIA	0.00	0.00	0.00	0.00	0.00	0.00
III. Total de Egresos (III = I + II)	**17,545,310.00**	**35.00**	**17,545,345.00**	**14,096,162.64**	**12,752,567.56**	**3,449,182.36**

"Bajo protesta de decir verdad declaramos que los datos anotados en el formato son correctos y son responsabilidad del emisor"

SOSAPAX
SISTEMA OPERADOR DE LOS SERVICIO DE AGUA POTABLE Y ALCANTARILLADO DEL MUNICIPIO DE XICOTEPEC
DIRECCION GENERA

ING. LUZ EVELIA CRUZ ORTIZ
DIRECTORA GENERAL DEL SISTEMA OPERADOR DE LOS SERVICIOS DE AGUA POTABLE Y ALCANTARILLADO DEL MUNICIPIO DE XICOTEPEC DE JUAREZ, PUE

Formato 6 c) Estado Analítico del Ejercicio del Presupuesto de Egresos Detallado -LDF
(Clasificación Funcional)

SISTEMA OPERADOR DE LOS SERVICIOS DE AGUA POTABLE Y ALCANTARILLADO DEL MUNICIPIO XICOTEPEC DE JUÁREZ. PUE.
Estado Analítico del Ejercicio del Presupueso de Egresos Detallado - LDF
Clasificación Funcional (Finalidad y Función)
Del 1 de Enero al 31 de Diciembre de 2023
(PESOS)

Concepto (c)	Egresos					Subejercicio (e)
	Aprobado (d)	Ampliaciones / (Reducciones)	Modificado	Devengado	Pagado	
I. Gasto No Etiquetado (I=A+B+C+D)	**15,945,310.00**	**0.00**	**15,945,310.00**	**13,644,576.64**	**12,752,532.56**	**2,300,733.36**
A. Gobierno (A=a1+a2+a3+a4+a5+a6+a7+a8)	7,197,123.00	-2,005,100.00	5,192,023.00	4,653,974.83	4,491,812.36	538,048.17
a1) Legislación	0.00	0.00	0.00	0.00	0.00	0.00
a2) Justicia	0.00	0.00	0.00	0.00	0.00	0.00
a3) Coordinación de la Política de Gobierno	0.00	0.00	0.00	0.00	0.00	0.00
a4) Relaciones Exteriores	0.00	0.00	0.00	0.00	0.00	0.00
a5) Asuntos Financieros y Hacendarios	7,197,123.00	-2,005,100.00	5,192,023.00	4,653,974.83	4,491,812.36	538,048.17
a6) Seguridad Nacional	0.00	0.00	0.00	0.00	0.00	0.00
a7) Asuntos de Orden Público y de Seguridad Interior	0.00	0.00	0.00	0.00	0.00	0.00
a8) Otros Servicios Generales	0.00	0.00	0.00	0.00	0.00	0.00
B. Desarrollo Social (B=b1+b2+b3+b4+b5+b6+b7)	7,249,698.00	1,496,637.78	8,746,335.78	7,001,314.20	6,272,894.31	1,745,021.58
b1) Protección Ambiental	3,048,258.00	-921,750.92	2,126,507.08	1,176,347.55	1,176,347.55	950,159.53
b2) Vivienda y Servicios a la Comunidad	4,201,440.00	2,418,388.70	6,619,828.70	5,824,966.65	5,096,546.76	794,862.05
b3) Salud	0.00	0.00	0.00	0.00	0.00	0.00
b4) Recreación, Cultura y Otras Manifestaciones Sociales	0.00	0.00	0.00	0.00	0.00	0.00
b5) Educación	0.00	0.00	0.00	0.00	0.00	0.00
b6) Protección Social	0.00	0.00	0.00	0.00	0.00	0.00
b7) Otros Asuntos Sociales	0.00	0.00	0.00	0.00	0.00	0.00
C. Desarrollo Económico (C=c1+c2+c3+c4+c5+c6+c7+c8+c9)	1,498,489.00	508,462.22	2,006,951.22	1,989,287.61	1,987,825.89	17,663.61
c1) Asuntos Económicos, Comerciales y Laborales en General	1,498,489.00	508,462.22	2,006,951.22	1,989,287.61	1,987,825.89	17,663.61
c2) Agropecuaria, Silvicultura, Pesca y Caza	0.00	0.00	0.00	0.00	0.00	0.00
c3) Combustibles y Energía	0.00	0.00	0.00	0.00	0.00	0.00
c4) Minería, Manufacturas y Construcción	0.00	0.00	0.00	0.00	0.00	0.00
c5) Transporte	0.00	0.00	0.00	0.00	0.00	0.00
c6) Comunicaciones	0.00	0.00	0.00	0.00	0.00	0.00
c7) Turismo	0.00	0.00	0.00	0.00	0.00	0.00
c8) Ciencia, Tecnología e Innovación	0.00	0.00	0.00	0.00	0.00	0.00
c9) Otras Industrias y Otros Asuntos Económicos	0.00	0.00	0.00	0.00	0.00	0.00
D. Otras No Clasificadas en Funciones Anteriores (D=d1+d2+d3+d4)	0.00	0.00	0.00	0.00	0.00	0.00
d1) Transacciones de la Deuda Pública / Costo Financiero de la Deuda	0.00	0.00	0.00	0.00	0.00	0.00
d2) Transferencias, Participaciones y Aportaciones Entre Diferentes Niveles y Órdenes de Gobierno	0.00	0.00	0.00	0.00	0.00	0.00
d3) Saneamiento del Sistema Financiero	0.00	0.00	0.00	0.00	0.00	0.00
d4) Adeudos de Ejercicios Fiscales Anteriores	0.00	0.00	0.00	0.00	0.00	0.00

II: Gasto Etiquetado (II=A+B+C+D)	**1,600,000.00**	**35.00**	**1,600,035.00**	**451,586.00**	**35.00**	**1,148,449.00**
A. Gobierno (A=a1+a2+a3+a4+a5+a6+a7a+a8)	0.00	35.00	35.00	35.00	35.00	0.00
a1) Legislación	0.00	0.00	0.00	0.00	0.00	0.00
a2) Justicia	0.00	0.00	0.00	0.00	0.00	0.00
a3) Coordinación de la Política de Gobierno	0.00	0.00	0.00	0.00	0.00	0.00
a4) Relaciones Exteriores	0.00	0.00	0.00	0.00	0.00	0.00
a5) Asuntos Financieros y Hacendarios	0.00	35.00	35.00	35.00	35.00	0.00
a6) Seguridad Nacional	0.00	0.00	0.00	0.00	0.00	0.00
a7) Asuntos de Orden Público y de Seguridad Interior	0.00	0.00	0.00	0.00	0.00	0.00
a8) Otros Servicios Generales	0.00	0.00	0.00	0.00	0.00	0.00
B. Desarrollo Social (B=b1+b2+b3+b4+b5+b6+b7)	1,600,000.00	0.00	1,600,000.00	451,551.00	0.00	1,148,449.00
b1) Protección Ambiental	1,600,000.00	0.00	1,600,000.00	451,551.00	0.00	1,148,449.00
b2) Vivienda y Servicios a la Comunidad	0.00	0.00	0.00	0.00	0.00	0.00
b3) Salud	0.00	0.00	0.00	0.00	0.00	0.00
b4) Recreación, Cultura y Otras Manifestaciones Sociales	0.00	0.00	0.00	0.00	0.00	0.00
b5) Educación	0.00	0.00	0.00	0.00	0.00	0.00
b6) Protección Social	0.00	0.00	0.00	0.00	0.00	0.00
b7) Otros Asuntos Sociales	0.00	0.00	0.00	0.00	0.00	0.00
C. Desarrollo Económico (C=c1+c2+c3+c4+c5+c6+c7+c8+c9)	0.00	0.00	0.00	0.00	0.00	0.00
c1) Asuntos Económicos, Comerciales y Laborales en General	0.00	0.00	0.00	0.00	0.00	0.00
c2) Agropecuaria, Silvicultura, Pesca y Caza	0.00	0.00	0.00	0.00	0.00	0.00
c3) Combustibles y Energía	0.00	0.00	0.00	0.00	0.00	0.00
c4) Minería, Manufacturas y Construcción	0.00	0.00	0.00	0.00	0.00	0.00
c5) Transporte	0.00	0.00	0.00	0.00	0.00	0.00
c6) Comunicaciones	0.00	0.00	0.00	0.00	0.00	0.00
c7) Turismo	0.00	0.00	0.00	0.00	0.00	0.00
c8) Ciencia, Tecnología e Innovación	0.00	0.00	0.00	0.00	0.00	0.00
c9) Otras Industrias y Otros Asuntos Económicos	0.00	0.00	0.00	0.00	0.00	0.00
D. Otras No Clasificadas en Funciones Anteriores (D=d1+d2+d3+d4)	0.00	0.00	0.00	0.00	0.00	0.00
d1) Transacciones de la Deuda Pública / Costo Financiero de la Deuda	0.00	0.00	0.00	0.00	0.00	0.00
d2) Transferencias, Participaciones y Aportaciones Entre Diferentes Niveles y Órdenes de Gobierno	0.00	0.00	0.00	0.00	0.00	0.00
d3) Saneamiento del Sistema Financiero	0.00	0.00	0.00	0.00	0.00	0.00
d4) Adeudos de Ejercicios Fiscales Anteriores	0.00	0.00	0.00	0.00	0.00	0.00
III. Total de Egresos (III = I + II)	**17,545,310.00**	**35.00**	**17,545,345.00**	**14,096,162.64**	**12,752,567.56**	**3,449,182.36**

"Bajo protesta de decir verdad declaramos que los datos anotados en el formato son correctos y son responsabilidad del emisor"

SOSAPAX
SISTEMA OPERADOR DE LOS SERVICIOS DE AGUA POTABLE Y ALCANTARILLADO
DIRECCIÓN GENERAL

ING. LUZ EVELIA CRUZ ORTIZ
DIRECTORA GENERAL DEL SISTEMA OPERADOR DE LOS SERVICIOS DE AGUA POTABLE Y ALCANTARILLADO DEL MUNICIPIO DE XICOTEPEC DE JUAREZ, PUE

Formato 6 d) Estado Analítico del Ejercicio del Presupuesto de Egresos Detallado - LDF
(Clasificación de Servicios Personales por Categoría)

SISTEMA OPERADOR DE LOS SERVICIOS DE AGUA POTABLE Y ALCANTARILLADO DEL MUNICIPIO XICOTEPEC DE JUÁREZ. PUE.
Estado Analítico del Ejercicio del Presupuesto de Egresos Detallado - LDF
Clasificación de Servicios Personales por Categoría
Del 1 de Enero al 31 de Diciembre de 2023
(PESOS)

Concepto (c)	Egresos					Subejercicio (e)
	Aprobado (d)	Ampliaciones / (Reducciones)	Modificado	Devengado	Pagado	
I. Gasto No Etiquetado (I=A+B+C+D+E+F)	**0.00**	**0.00**	**0.00**	**0.00**	**0.00**	**0.00**
A. Personal Administrativo	0.00	0.00	0.00	0.00	0.00	0.00
B. Magisterio	0.00	0.00	0.00	0.00	0.00	0.00
C. Servicios de Salud (C=c1+c2)	0.00	0.00	0.00	0.00	0.00	0.00
c1) Personal Administrativo	0.00	0.00	0.00	0.00	0.00	0.00
c2) Personal Médico, paramédico y afin	0.00	0.00	0.00	0.00	0.00	0.00
D. Seguridad Pública	0.00	0.00	0.00	0.00	0.00	0.00
E. Gastos asociados a la implementación de nuevas leyes federales o reformas a las mismas	0.00	0.00	0.00	0.00	0.00	0.00
F. Sentencias laborales definitivas	0.00	0.00	0.00	0.00	0.00	0.00
II. Gasto Etiquetado (I=A+B+C+D+E+F)	**0.00**	**0.00**	**0.00**	**0.00**	**0.00**	**0.00**
A. Personal Administrativo	0.00	0.00	0.00	0.00	0.00	0.00
B. Magisterio	0.00	0.00	0.00	0.00	0.00	0.00
C. Servicios de Salud (C=c1+c2)	0.00	0.00	0.00	0.00	0.00	0.00
c1) Personal Administrativo	0.00	0.00	0.00	0.00	0.00	0.00
c2) Personal Médico, paramédico y afin	0.00	0.00	0.00	0.00	0.00	0.00
D. Seguridad Pública	0.00	0.00	0.00	0.00	0.00	0.00
E. Gastos asociados a la implementación de nuevas leyes federales o reformas a las mismas	0.00	0.00	0.00	0.00	0.00	0.00
F. Sentencias laborales definitivas	0.00	0.00	0.00	0.00	0.00	0.00
III. Total de Gasto en Servicios Personales (III = I + II)	**0.00**	**0.00**	**0.00**	**0.00**	**0.00**	**0.00**

"Bajo protesta de decir verdad declaramos que los datos anotados en el formato son correctos y son responsabilidad del emisor"

ING. LUZ EVELIA CRUZ ORTIZ
DIRECTORA GENERAL DEL SISTEMA OPERADOR DE LOS SERVICIOS DE AGUA POTABLE Y ALCANTARILLADO DEL MUNICIPIO DE XICOTEPEC DE JUÁREZ, PUE

Formato 7 a) Proyecciones de Ingresos - LDF

SISTEMA OPERADOR DE LOS SERVICIOS DE AGUA POTABLE Y ALCANTARILLADO DEL MUNICIPIO XICOTEPEC DE JUÁREZ. PUE.
Proyecciones de Ingresos - LDF
(PESOS)
(CIFRAS NOMINALES)

Concepto (b)	2023	2024	2025	2026	2027	2028
1. Ingresos de Libre Disposición (1=A+B+C+D+E+F+G+H+I+J+K+L)	**15,315,310.00**	**15,315,310.00**	**15,315,310.00**	**15,315,310.00**	**15,315,310.00**	**15,315,310.00**
A. Impuestos	0.00	0.00	0.00	0.00	0.00	0.00
B. Cuotas y Aportaciones de Seguridad Social	0.00	0.00	0.00	0.00	0.00	0.00
C. Contribuciones de Mejoras	0.00	0.00	0.00	0.00	0.00	0.00
D. Derechos	0.00	0.00	0.00	0.00	0.00	0.00
E. Productos	0.00	0.00	0.00	0.00	0.00	0.00
F. Aprovechamientos	0.00	0.00	0.00	0.00	0.00	0.00
G. Ingresos por ventas de Bienes y Servicios	15,315,310.00	15,315,310.00	15,315,310.00	15,315,310.00	15,315,310.00	15,315,310.00
H. Participaciones	0.00	0.00	0.00	0.00	0.00	0.00
I. Incentivos Derivados de la Colaboración Fiscal	0.00	0.00	0.00	0.00	0.00	0.00
J. Transferencias	0.00	0.00	0.00	0.00	0.00	0.00
K. Convenios	0.00	0.00	0.00	0.00	0.00	0.00
L. Otros Ingresos de Libre Disposición	0.00	0.00	0.00	0.00	0.00	0.00
2. Transferencias Federales Etiquetadas (2=A+B+C+D+E)	**2,230,035.00**	**2,230,035.00**	**2,230,035.00**	**2,230,035.00**	**2,230,035.00**	**2,230,035.00**
A. Aportaciones	0.00	0.00	0.00	0.00	0.00	0.00
B. Convenios	0.00	0.00	0.00	0.00	0.00	0.00
C. Fondos Distintos de Aportaciones	0.00	0.00	0.00	0.00	0.00	0.00
D. Transferencias, Subsidios y Subvenciones, y Pensiones y Jubilaciones	2,230,035.00	2,230,035.00	2,230,035.00	2,230,035.00	2,230,035.00	2,230,035.00
E. Otras Transferencias Federales Etiquetadas	0.00	0.00	0.00	0.00	0.00	0.00
3. Ingresos Derivados de Financiamientos (3=A)	**0.00**	**0.00**	**0.00**	**0.00**	**0.00**	**0.00**
A. Ingresos Derivados de Financiamientos	0.00	0.00	0.00	0.00	0.00	0.00
4. Total de Ingresos Proyectados (4=1+2+3)	**17,545,345.00**	**17,545,345.00**	**17,545,345.00**	**17,545,345.00**	**17,545,345.00**	**17,545,345.00**
Datos Informativos						
1. Ingresos Derivados de Financiamientos con Fuente de Pago de Recursos de Libre Disposición	0.00	0.00	0.00	0.00	0.00	0.00
2. Ingresos Derivados de Financiamientos con Fuente de Pago de Transferencias Federales Etiquetadas	0.00	0.00	0.00	0.00	0.00	0.00
3. Ingresos Derivados de Financiamientos (3= 1 + 2)	**0.00**	**0.00**	**0.00**	**0.00**	**0.00**	**0.00**

"Bajo protesta de decir verdad declaramos que los datos anotados en el formato son correctos y son responsabilidad del emisor"

ING. LUZ EVELIA CRUZ ORTIZ
DIRECTORA GENERAL DEL SISTEMA OPERADOR DE LOS SERVICIOS DE AGUA POTABLE Y ALCANTARILLADO DEL MUNICIPIO DE XICOTEPEC DE JUAREZ, PUE

Formato 7 b) Proyecciones de Egresos - LDF

SISTEMA OPERADOR DE LOS SERVICIOS DE AGUA POTABLE Y ALCANTARILLADO DEL MUNICIPIO XICOTEPEC DE JUÁREZ. PUE. Proyecciones de Egresos - LDF (PESOS) (CIFRAS NOMINALES)						
Concepto (b)	**2023**	**2024**	**2025**	**2026**	**2027**	**2028**
1. Gasto No Etiquetado (1=A+B+C+D+E+F+G+H+I)	**15,945,310.00**	**15,945,310.00**	**15,945,310.00**	**15,945,310.00**	**15,945,310.00**	**15,945,310.00**
A. Servicios Personales	5,479,972.00	5,479,972.00	5,479,972.00	5,479,972.00	5,479,972.00	5,479,972.00
B. Materiales y Suministros	2,272,218.00	2,272,218.00	2,272,218.00	2,272,218.00	2,272,218.00	2,272,218.00
C. Servicios Generales	6,209,760.92	6,209,760.92	6,209,760.92	6,209,760.92	6,209,760.92	6,209,760.92
D. Transferencias, Asignaciones, Subsidios y Otras Ayudas	980,800.00	980,800.00	980,800.00	980,800.00	980,800.00	980,800.00
E. Bienes Muebles, Inmuebles e Intangibles	454,110.08	454,110.08	454,110.08	454,110.08	454,110.08	454,110.08
F. Inversión Pública	548,449.00	548,449.00	548,449.00	548,449.00	548,449.00	548,449.00
G. Inversiones Financieras y Otras Provisiones	0.00	0.00	0.00	0.00	0.00	0.00
H. Participaciones y Aportaciones	0.00	0.00	0.00	0.00	0.00	0.00
I. Deuda Pública	0.00	0.00	0.00	0.00	0.00	0.00
1. Gasto Etiquetado (2=A+B+C+D+E+F+G+H+I)	**1,600,035.00**	**1,600,035.00**	**1,600,035.00**	**1,600,035.00**	**1,600,035.00**	**1,600,035.00**
A. Servicios Personales	0.00	0.00	0.00	0.00	0.00	0.00
B. Materiales y Suministros	0.00	0.00	0.00	0.00	0.00	0.00
C. Servicios Generales	685,837.10	685,837.10	685,837.10	685,837.10	685,837.10	685,837.10
D. Transferencias, Asignaciones, Subsidios y Otras Ayudas	0.00	0.00	0.00	0.00	0.00	0.00
E. Bienes Muebles, Inmuebles e Intangibles	0.00	0.00	0.00	0.00	0.00	0.00
F. Inversión Pública	914,197.90	914,197.90	914,197.90	914,197.90	914,197.90	914,197.90
G. Inversiones Financieras y Otras Provisiones	0.00	0.00	0.00	0.00	0.00	0.00
H. Participaciones y Aportaciones	0.00	0.00	0.00	0.00	0.00	0.00
I. Deuda Pública	0.00	0.00	0.00	0.00	0.00	0.00
2. Total de Egresos Proyectados (3 = 1 + 2)	**17,545,345.00**	**17,545,345.00**	**17,545,345.00**	**17,545,345.00**	**17,545,345.00**	**17,545,345.00**

"Bajo protesta de decir verdad declaramos que los datos anotados en el formato son correctos y son responsabilidad del emisor"

SOSAPAX

ING. LUZ EVELIA CRUZ ORTIZ

DIRECTORA GENERAL DEL SISTEMA OPERADOR DE LOS SERVICIOS DE AGUA POTABLE Y ALCANTARILLADO DEL MUNICIPIO DE XICOTEPEC DE JUAREZ, PUE

Formato 7 c) Resultados de Ingresos - LDF

SISTEMA OPERADOR DE LOS SERVICIOS DE AGUA POTABLE Y ALCANTARILLADO DEL MUNICIPIO XICOTEPEC DE JUÁREZ. PUE.
Resultados de Ingresos - LDF
(PESOS)

Concepto (b)	2018	2019	2020	2021	2022	2023
1. Ingresos de Libre Disposición (1=A+B+C+D+E+F+G+H+I+J+K+L)	**13,189,409.82**	**14,044,548.41**	**12,466,066.31**	**14,111,897.99**	**14,596,737.53**	**15,315,310.00**
A. Impuestos	0.00	0.00	0.00	0.00	0.00	0.00
B. Cuotas y Aportaciones de Seguridad Social	0.00	0.00	0.00	0.00	0.00	0.00
C. Contribuciones de Mejoras	0.00	0.00	0.00	921.25	0.00	0.00
D. Derechos	12,674,746.74	83,488.70	0.00	28,477.98	0.00	0.00
E. Productos	100,776.14	160.21	242.77	156.56	273.54	0.00
F. Aprovechamientos	413,886.94	0.00	0.00	0.00	0.00	0.00
G. Ingresos por Ventas de Bienes y Servicios	0.00	13,960,899.50	12,465,823.54	14,082,342.20	14,596,463.99	15,315,310.00
H. Participaciones	0.00	0.00	0.00	0.00	0.00	0.00
I. Incentivos Derivados de la Colaboración Fiscal	0.00	0.00	0.00	0.00	0.00	0.00
J. Transferencias	0.00	0.00	0.00	0.00	0.00	0.00
K. Convenios	0.00	0.00	0.00	0.00	0.00	0.00
L. Otros Ingresos de Libre Disposición	0.00	0.00	0.00	0.00	0.00	0.00
2. Transferencias Federales Etiquetadas (2=A+B+C+D+E)	**912,690.81**	**1,675,376.00**	**2,260,122.55**	**1,890,436.68**	**1,821,224.77**	**2,230,035.00**
A. Aportaciones	912,690.81	1,675,376.00	2,260,094.00	1,890,376.00	0.00	0.00
B. Convenios	0.00	0.00	0.00	0.00	0.00	0.00
C. Fondos Distintos de Aportaciones	0.00	0.00	0.00	0.00	0.00	0.00
D. Transferencias, Subsidios y Subvenciones, y Pensiones y Jubilaciones	0.00	0.00	0.00	0.00	1,821,217.00	2,230,035.00
E. Otras Transferencias Federales Etiquetadas	0.00	0.00	28.55	60.68	7.77	0.00
3. Ingresos Derivados de Financiamientos (3=A)	**0.00**	**0.00**	**0.00**	**0.00**	**0.00**	**0.00**
A. Ingresos Derivados de Financiamientos	0.00	0.00	0.00	0.00	0.00	0.00
4. Total de Resultados de Ingresos (4=1+2+3)	**14,102,100.63**	**15,719,924.41**	**14,726,188.86**	**16,002,334.67**	**16,417,962.30**	**17,545,345.00**
Datos Informativos						
1. Ingresos Derivados de Financiamientos con Fuente de Pago de Recursos de Libre Disposición	0.00	0.00	0.00	0.00	0.00	0.00
2. Ingresos derivados de Financiamientos con Fuente de Pago de Transferencias Federales Etiquetadas	0.00	0.00	0.00	0.00	0.00	0.00
3. Ingresos Derivados de Financiamiento (3 = 1 + 2)	**0.00**	**0.00**	**0.00**	**0.00**	**0.00**	**0.00**

1 Los importes corresponden al momento contable de los ingresos devengados.
2 Los importes corresponden a los ingresos devengados al cierre trimestral más reciente disponible y estimados para el resto del ejercicio.

"Bajo protesta de decir verdad declaramos que los datos anotados en el formato son correctos y son responsabilidad del emisor"

SOSAPAX
SISTEMA OPERADOR DE LOS SERVICIOS DE AGUA POTABLE Y ALCANTARILLADO DE XICOTEPEC

ING. LUZ EVELIA CRUZ ORTIZ
DIRECTORA GENERAL DEL SISTEMA OPERADOR DE LOS SERVICIOS DE AGUA POTABLE Y ALCANTARILLADO DEL MUNICIPIO DE XICOTEPEC DE JUAREZ, PUE

Formato 7 d) Resultados de Egresos - LDF

SISTEMA OPERADOR DE LOS SERVICIOS DE AGUA POTABLE Y ALCANTARILLADO DEL MUNICIPIO XICOTEPEC DE JUÁREZ. PUE.
Resultados de Egresos - LDF
(PESOS)

Concepto (b)	2018	2019	2020	2021	2022	2023
1. Gasto No Etiquetado (1=A+B+C+D+E+F+G+H+I)	**12,412,909.97**	**14,152,613.78**	**12,747,215.35**	**14,527,519.00**	**12,696,226.90**	**15,945,310.00**
A. Servicios Personales	3,666,864.96	3,923,473.96	4,862,353.31	5,293,716.60	5,037,365.41	5,479,972.00
B. Materiales y Suministros	1,389,398.45	2,726,794.15	1,086,810.22	1,168,026.56	1,101,076.80	2,272,218.00
C. Servicios Generales	6,107,682.21	6,528,674.79	4,794,702.36	6,212,235.46	4,948,268.00	6,209,760.92
D. Transferencias, Asignaciones, Subsidios y Otras Ayudas	400,668.19	475,993.41	409,029.03	398,783.58	487,373.22	980,800.00
E. Bienes Muebles, Inmuebles e Intangibles	100,296.16	497,677.47	455,571.57	22,214.30	222,503.68	454,110.08
F. Inversión Pública	748,000.00	0.00	1,138,748.86	1,432,542.50	899,639.79	548,449.00
G. Inversiones Financieras y Otras Provisiones	0.00	0.00	0.00	0.00	0.00	0.00
H. Participaciones y Aportaciones	0.00	0.00	0.00	0.00	0.00	0.00
I. Deuda Pública	0.00	0.00	0.00	0.00	0.00	0.00
2. Gasto Etiquetado (2=A+B+C+D+E+F+G+H+I)	**748,015.00**	**1,895,669.83**	**2,106,088.78**	**2,195,496.50**	**1,570,014.65**	**1,600,035.00**
A. Servicios Personales	0.00	0.00	0.00	0.00	0.00	0.00
B. Materiales y Suministros	0.00	281,531.89	0.00	0.00	0.00	0.00
C. Servicios Generales	15.00	1,614,137.94	420.00	0.00	0.00	685,837.10
D. Transferencias, Asignaciones, Subsidios y Otras Ayudas	0.00	0.00	0.00	0.00	0.00	0.00
E. Bienes Muebles, Inmuebles e Intangibles	0.00	0.00	0.00	0.00	0.00	0.00
F. Inversión Pública	748,000.00	0.00	2,105,668.78	2,195,496.50	1,570,014.65	914,197.90
G. Inversiones Financieras y Otras Provisiones	0.00	0.00	0.00	0.00	0.00	0.00
H. Participaciones y Aportaciones	0.00	0.00	0.00	0.00	0.00	0.00
I. Deuda Pública	0.00	0.00	0.00	0.00	0.00	0.00
3. Total del Resultado de Egresos (3=1+2)	13,160,924.97	16,048,283.61	14,853,304.13	16,723,015.50	14,266,241.55	17,545,345.00

1 Los importes corresponden al momento contable de los ingresos devengados.
2 Los importes corresponden a los ingresos devengados al cierre trimestral más reciente disponible y estimados para el resto del ejercicio.

"Bajo protesta de decir verdad declaramos que los datos anotados en el formato son correctos y son responsabilidad del emisor"

SOSAPAX

ING. LUZ EVELIA CRUZ ORTIZ
DIRECTORA GENERAL DEL SISTEMA OPERADOR DE LOS SERVICIOS DE AGUA POTABLE Y ALCANTARILLADO DEL MUNICIPIO DE XICOTEPEC DE JUAREZ, PUE

Formato 8) Informe sobre Estudios Actuariales – LDF

SISTEMA OPERADOR DE LOS SERVICIOS DE AGUA POTABLE Y ALCANTARILLADO DEL MUNICIPIO XICOTEPEC DE JUÁREZ. PUE. Informe sobre Estudios Actuariales - LDF					
	Pensiones y jubilaciones	Salud	Riesgos de trabajo	Invalidez y vida	Otras prestaciones sociales
Tipo de Sistema					
Prestación laboral o Fondo general para trabajadores del estado o municipio					
Beneficio definido, Contribución definida o Mixto					
Población afiliada					
Activos					
Edad máxima					
Edad mínima					
Edad promedio					
Pensionados y Jubilados					
Edad máxima					
Edad mínima					
Edad promedio					
Beneficiarios					
Promedio de años de servicio (trabajadores activos)					
Aportación individual al plan de pensión como % del salario					
Aportación del ente público al plan de pensión como % del salario					
Crecimiento esperado de los pensionados y jubilados (como %)					
Crecimiento esperado de los activos (como %)					
Edad de Jubilación o Pensión					
Esperanza de vida					
Ingresos del Fondo					
Ingresos Anuales al Fondo de Pensiones					
Nómina anual					
Activos					
Pensionados y Jubilados					
Beneficiarios de Pensionados y Jubilados					
Monto mensual por pensión					
Máximo					
Mínimo					
Promedio					

Monto de la reserva					
Valor presente de las obligaciones					
Pensiones y Jubilaciones en curso de pago					
Generación actual					
Generaciones futuras					
Valor presente de las contribuciones asociadas a los sueldos futuros de cotización X%					
Generación actual					
Generaciones futuras					
Valor presente de aportaciones futuras					
Generación actual					
Generaciones futuras					
Otros Ingresos					
Déficit/superávit actuarial					
Generación actual					
Generaciones futuras					
Periodo de suficiencia					
Año de descapitalización					
Tasa de rendimiento					
Estudio actuarial					
Año de elaboración del estudio actuarial					
Empresa que elaboró el estudio actuarial					

"Bajo protesta de decir verdad declaramos que los datos anotados en el formato son correctos y son responsabilidad del emisor"

SOSAPAX

ING. LUZ EVELIA CRUZ ORTIZ
DIRECTORA GENERAL DEL SISTEMA OPERADOR DE LOS SERVICIOS DE AGUA POTABLE Y ALCANTARILLADO DEL MUNICIPIO DE XICOTEPEC DE JUAREZ, PUE

Guía de Cumplimiento - LDF

SISTEMA OPERADOR DE LOS SERVICIOS DE AGUA POTABLE Y ALCANTARILLADO DEL MUNICIPIO XICOTEPEC DE JUÁREZ, PUE.
Guía de Cumplimiento de la Ley de Disciplina Financiera de las Entidades Federativas y Municipios
Del 1 de Enero al 31 de Diciembre de 2023 (b)

Indicadores de Observancia	Implementación SI	Implementación NO	Mecanismo de Verificación (d)	Fecha estimada de cumplimiento (e)	Resultado Monto o valor (f)	Resultado Unidad (pesos/porcentaje) (g)	Fundamento (h)	Comentarios (i)
INDICADORES PRESUPUESTARIOS								
A. INDICADORES CUANTITATIVOS								
1 Balance Presupuestario Sostenible (j)								
a. Propuesto			Iniciativa de Ley de Ingresos y Proyecto de Presupuesto de Egresos		0	Pesos	Art. 6 y 19 de la LDF	
b. Aprobado			Ley de Ingresos y Presupuesto de Egresos		0.00	Pesos	Art. 6 y 19 de la LDF	
c. Devengado			Cuenta Pública / Formato 4 LDF		801,791.71	Pesos	Art. 6 y 19 de la LDF	
2 Balance Presupuestario de Recursos Disponibles Sostenible (k)								
a. Propuesto			Iniciativa de Ley de Ingresos y Proyecto de Presupuesto de Egresos		0	Pesos	Art. 6 y 19 de la LDF	
b. Aprobado			Ley de Ingresos y Presupuesto de Egresos		-630,000.00	Pesos	Art. 6 y 19 de la LDF	
c. Devengado			Cuenta Pública / Formato 4 LDF		801,805.40	Pesos	Art. 6 y 19 de la LDF	
3 Financiamiento Neto dentro del Techo de Financiamiento Neto (l)								
a. Propuesto			Iniciativa de Ley de Ingresos		0	Pesos	Art. 6, 19 y 46 de la LDF	
b. Aprobado			Ley de Ingresos		0.00	Pesos	Art. 6, 19 y 46 de la LDF	
c. Devengado			Cuenta Pública / Formato 4 LDF		0.00	Pesos	Art. 6, 19 y 46 de la LDF	
4 Recursos destinados a la atención de desastres naturales								
a. Asignación al fideicomiso para desastres naturales (m)								
a. 1 Aprobado			Reporte Trim. Formato 6 a)			Pesos	Art. 9 LDF	
a. 2 Pagado			Cuenta Pública / Formato 6 a)			Pesos	Art. 9 LDF	
b. Aportación promedio realizada por la Entidad Federativa durante los 5 ejercicios previos, para infraestructura dañada por desastres naturales (n)			Autorizaciones de recursos aprobados por el FONDEN		0	Pesos	Art. 9 LDF	
c. Salida del fideicomiso para desastres naturales (o)			Cuenta Pública / Auxiliar de Cuentas		0	Pesos	Art. 9 LDF	
d. Costo promedio de los últimos 5 ejercicios de la reconstrucción de infraestructura dañada por desastres naturales (p)			Autorizaciones de recursos aprobados por el FONDEN		0	Pesos	Art. 9 LDF	
5 Techo para servicios personales (q)								
a. Asignación en el Presupuesto de Egresos			Reporte Trim. Formato 6 d)		0.00	Pesos	Art. 10 y 21 de la LDF	
b. Devengado			Reporte Trim. Formato 6 d)		0.00	Pesos	Art. 13 fracc. V y 21 de la LDF	
6 Previsiones de gasto para compromisos de pago derivados de APPs (r)								
a. Asignación en el Presupuesto de Egresos			Presupuesto de Egresos		0	Pesos	Art. 11 y 21 de la LDF	
7 Techo de ADEFAS para el ejercicio fiscal (s)								
a. Propuesto			Proyecto de Presupuesto de Egresos		0	Pesos	Art. 12 y 20 de la LDF	
b. Aprobadob.			Reporte Trim. Formato 6 a)			Pesos	Art. 12 y 20 de la LDF	
c. Devengado			Cuenta Pública / Formato 6 a)			Pesos	Art. 12 y 20 de la LDF	
B. INDICADORES CUALITATIVOS								
1 Iniciativa de Ley de Ingresos y Proyecto de Presupuesto de Egresos								
a. Objetivos anuales, estrategias y metas para el ejercicio fiscal (t)			Iniciativa de Ley de Ingresos y Proyecto de Presupuesto de Egresos				Art. 5 y 18 de la LDF	
b. Proyecciones de ejercicios posteriores (u)			Iniciativa de Ley de Ingresos y Proyecto de Presupuesto de Egresos / Formatos 7 a) y b)				Art. 5 y 18 de la LDF	
c. Descripción de riesgos relevantes y propuestas de acción para enfrentados (v)			Iniciativa de Ley de Ingresos y Proyecto de Presupuesto de Egresos				Art. 5 y 18 de la LDF	
d. Resultados de ejercicios fiscales anteriores y el ejercicio fiscal en cuestión (w)			Iniciativa de Ley de Ingresos y Proyecto de Presupuesto de Egresos / Formatos 7 c) y d)				Art. 5 y 18 de la LDF	
e. Estudio actuarial de las pensiones de sus trabajadores (x)			Proyecto de Presupuesto de Egresos / Formato 8				Art. 5 y 18 de la LDF	

2 Balance Presupuestario de Recursos Disponibles, en caso de ser negativo									
a. Razones excepcionales que justifican el Balance Presupuestario de Recursos Disponibles negativo (y)		Iniciativa de Ley de Ingresos o Proyecto de Presupuesto de Egresos					Art. 6 y 19 de la LDF		
b. Fuente de recursos para cubrir el Balance Presupuestario de Recursos Disponibles negativo (z)		Iniciativa de Ley de Ingresos o Proyecto de Presupuesto de Egresos					Art. 6 y 19 de la LDF		
c. Número de ejercicios fiscales y acciones necesarias para cubrir el Balance Presupuestario de Recursos Disponibles negativo (aa)		Iniciativa de Ley de Ingresos o Proyecto de Presupuesto de Egresos					Art. 6 y 19 de la LDF		
d. Informes Trimestrales sobre el avance de las acciones para recuperar el Balance Presupuestario de Recursos Disponibles (bb)		Reporte Trim. y Cuenta Pública					Art. 6 y 19 de la LDF		
3 Servicios Personales									
a. Remuneraciones de los servidores públicos (cc)		Proyecto de Presupuesto					Art. 10 y 21 de la LDF		
b. Previsiones salariales y económicas para cubrir incrementos salariales, creación de plazas y otros (dd)		Proyecto de Presupuesto					Art. 10 y 21 de la LDF		
INDICADORES DEL EJERCICIO PRESUPUESTARIO									
A. INDICADORES CUANTITATIVOS									
1 Ingresos Excedentes derivados de Ingresos de Libre Disposición									
a. Monto de Ingresos Excedentes derivados de ILD (ee)		Cuenta Pública / Formato 5				0.00	Pesos	Art. 14 y 21 de la LDF	
b. Monto de Ingresos Excedentes derivados de ILD destinados al fin del A. 14, fracción I de la LDF (ff)		Cuenta Pública				0	Pesos	Art. 14 y 21 de la LDF	
c. Monto de Ingresos Excedentes derivados de ILD destinados al fin del A. 14, fracción II. a) de la LDF (gg)		Cuenta Pública				0	Pesos	Art. 14 y 21 de la LDF	
d. Monto de Ingresos Excedentes derivados de ILD destinados al fin del A. 14, fracción II. b) de la LDF (hh)		Cuenta Pública				0	Pesos	Art. 14 y 21 de la LDF	
e. Monto de Ingresos Excedentes derivados de ILD destinados al fin del artículo noveno transitorio de la LDF (ii)						0	Pesos	Art. Noveno Transitorio de la LDF	
f. Monto de Ingresos Excedentes derivados de ILD destinados al fin señalado por el Artículo 14, párrafo segundo y en el artículo 21 y Noveno Transitorio de la LDF (jj)						0	Pesos	Art. 14 y 21 de la LDF	
g. Monto de Ingresos Excedentes derivados de ILD en un nivel de endeudamiento sostenible de acuerdo al Sistema de Alertas hasta por el 5% de los recursos para cubrir el Gasto Corriente (kk)						0	Pesos	Art. 14 y 21 de la LDF	
B. INDICADORES CUALITATIVOS									
1 Análisis Costo-Beneficio para programas o proyectos de inversión mayores a 10 millones de UDIS (jj)		Página de internet de la Secretaría de Finanzas o Tesorería Municipal					Art. 13 frac. III y 21 de la LDF		
2 Análisis de conveniencia y análisis de transferencia de riesgos de los proyectos APPs (kk)		Página de internet de la Secretaría de Finanzas o Tesorería Municipal					Art. 13 frac. III y 21 de la LDF		
3 Identificación de población objetivo, destino y temporalidad de subsidios (ll)		Página de internet de la Secretaría de Finanzas o Tesorería Municipal					Art. 13 frac. VII y 21 de la LDF		
INDICADORES DE DEUDA PÚBLICA									
A. INDICADORES CUANTITATIVOS									
1 Obligaciones a Corto Plazo									
a. Límite de Obligaciones a Corto Plazo (mm)						1,052,718.60	Pesos	Art. 30 frac. I de la LDF	
b. Obligaciones a Corto Plazo (nn)						0	Pesos	Art. 30 frac. I de la LDF	0

"Bajo protesta de decir verdad declaramos que los datos anotados en el formato son correctos y son responsabilidad del emisor"

SOSAPAX
SISTEMA OPERADOR DE LOS SERVICIOS DE AGUA POTABLE Y ALCANTARILLADO DEL MUNICIPIO DE XICOTEPEC
DIRECCIÓN GENERAL

ING. LUZ EVELIA CRUZ ORTIZ
DIRECTORA GENERAL DEL SISTEMA OPERADOR DE LOS SERVICIOS DE AGUA POTABLE Y ALCANTARILLADO DEL MUNICIPIO DE XICOTEPEC DE JUAREZ, PUE

ESTADOS FINANCIEROS

H. AYUNTAMIENTO 2021-2024

XICOTEPEC

Sí AVANZA

CONSOLIDADOS

SOSAPAX

SISTEMA OPERADOR DE LOS SERVICIOS
DE AGUA POTABLE Y ALCANTARILLADO
DEL MUNICIPIO DE XICOTEPEC.

APARTADO 3

En el siguiente Apartado 3: Presentamos la información contable consolidada de conformidad con el Acuerdo por el que se reforma la Norma en materia de consolidación de Estados Financieros y demás información contable, Publicado en el Diario Oficial de la Federación el 06 de octubre de 2014, última reforma 27 de septiembre de 2018.

Objetivo de la consolidación:

La consolidación es el método para presentar la información financiera de varios entes públicos como si fuera un sector institucional. Este método consiste en la eliminación de las transacciones y/o saldos entre las unidades institucionales a consolidar, lo que permite conocer el cambio en el patrimonio, la posición financiera y/o las actividades de un sector institucional con el resto de la economía. Para efectos de la formulación de los estados financieros que se consolidan, los entes públicos se deben agrupar de acuerdo a lo dispuesto en la clasificación administrativa y con ello reflejar información global del sector al que pertenecen.

Estados financieros a consolidar:

1. Estado de situación financiera;
2. Estado de actividades;
3. Estado de variación de la hacienda pública;
4. Estado de cambios en la situación financiera, y
5. Estado de flujos de efectivo.

MUNICIPIO DE XICOTEPEC PUEBLA
SISTEMA OPERADOR DE LOS SERVICIOS DE AGUA POTABLE Y ALCANTARILLADO DEL MUNICIPIO DE XICOTEPEC DE JUÁREZ, PUE.
CUENTA PÚBLICA 2023
ESTADO DE SITUACIÓN FINANCIERA CONSOLIDADO
DEL 01 DE ENERO AL 31 DE DICIEMBRE DE 2023
(Pesos)

ACTIVO	2023	2022	PASIVO	2023	2022
Activo Circulante			**Pasivo Circulante**		
Efectivo y Equivalentes	115,210,306.15	71,452,731.47	Cuentas por Pagar a Corto Plazo	85,482,173.51	45,846,478.38
Derechos a Recibir Efectivo o Equivalentes	5,117,816.25	1,439,517.65	Documentos por Pagar a Corto Plazo	0.00	0.00
Derechos a Recibir Bienes o Servicios	0.00	0.00	Porción a Corto Plazo de la Deuda Pública a Largo Plazo	0.00	0.00
Inventarios	0.00	0.00	Títulos y Valores a Corto Plazo	0.00	0.00
Almacenes	276,492.67	193,437.22	Pasivos Diferidos a Corto Plazo	0.00	0.00
Estimación por Pérdida o Deterioro de Activos Circulantes	0.00	0.00	Fondos y Bienes de Terceros en Garantía y/o Administración c Corto Plazo	0.00	0.00
Otros Activos Circulantes	0.00	0.00	Provisiones a Corto Plazo	0.00	0.00
			Otros Pasivos a Corto Plazo	0.00	0.00
Total de Activos Circulantes	**120,604,615.07**	**73,085,686.34**			
			Total de Pasivos Circulantes	**85,482,173.51**	**45,846,478.38**
Activo No Circulante					
Inversiones Financieras a Largo Plazo	0.00	0.00	**Pasivo No Circulante**		
Derechos a Recibir Efectivo o Equivalentes a Largo Plazo	0.00	0.00	Cuentas por Pagar a Largo Plazo	0.00	0.00
Bienes Inmuebles, Infraestructura y Construcciones en Proceso	519,913,138.52	458,611,625.62	Documentos por Pagar a Largo Plazo	0.00	0.00
Bienes Muebles	48,525,627.18	42,406,134.10	Deuda Pública a Largo Plazo	27,421,776.00	34,517,365.00
Activos Intangibles	228,857.30	228,857.30	Pasivos Diferidos a Largo Plazo	0.00	0.00
Depreciación, Deterioro y Amortización Acumulada de Bienes	-176,079,706.30	-159,515,035.23	Fondos y Bienes de Terceros en Garantía y/o en Administración a Largo Plazo	0.00	0.00
Activos Diferidos	0.00	0.00	Provisiones a Largo Plazo	0.00	0.00
Estimación por Pérdida o Deterioro de Activos no Circulantes	0.00	0.00			
Otros Activos no Circulantes	0.00	0.00	Total de Pasivos No Circulantes	**27,421,776.00**	**34,517,365.00**
Total de Activos No Circulantes	**392,587,916.70**	**341,731,581.79**	**Total del Pasivo**	**112,903,949.51**	**80,363,843.38**
			HACIENDA PÚBLICA/PATRIMONIO		
Total del Activo	**513,192,531.77**	**414,817,268.13**			
			Hacienda Pública/Patrimonio Contribuido	**20,726,443.35**	**19,820,060.15**
			Aportaciones	20,726,443.35	19,820,060.15
			Donaciones de Capital	0.00	0.00
			Actualización de la Hacienda Pública/Patrimonio	0.00	0.00
			Hacienda Pública/Patrimonio Generado	**379,562,138.91**	**314,633,364.60**
			Resultados del Ejercicio (Ahorro/ Desahorro)	116,925,100.16	48,972,901.68
			Resultados de Ejercicios Anteriores	262,627,999.95	265,651,424.12
			Revalúos	0.00	0.00
			Reservas	0.00	0.00
			Rectificaciones de Resultados de Ejercicios Anteriores	9,038.80	9,038.80
			Exceso o Insuficiencia en la Actualización de la Hacienda Pública/Patrimonio	**0.00**	**0.00**
			Resultado por Posición Monetaria	0.00	0.00
			Resultado por Tenencia de Activos no Monetarios	0.00	0.00
			Total Hacienda Pública/Patrimonio	**400,288,582.26**	**334,453,424.75**
			Total del Pasivo y Hacienda Pública/Patrimonio	**513,192,531.77**	**414,817,268.13**

Bajo protesta de decir verdad declaramos que los Estados Financieros y sus notas, son razonablemente correctos y son responsabilidad del emisor.

C. JOSÉ LUIS JUNEIRO GOICOECHEA
PRESIDENTE MUNICIPAL SUPLENTE.

PRESIDENCIA MUNICIPAL XICOTEPEC, PUE. 2021 - 2024

MTRO. JULIO ROBERTO VÁZQUEZ GARRIDO
TESORERO MUNICIPAL.

TESORERÍA MUNICIPAL XICOTEPEC, PUE. 2021 - 2024

LIC. VÍCTOR HUGO RAMÍREZ ESCAMILLA
SECRETARIO DEL H. AYUNTAMIENTO.

SECRETARÍA XICOTEPEC, PUE 2021 - 2024

ING. LUZ IVELIA CRUZ CRUZ
DIRECTORA GENERAL SOSAPAX.

SOSAPAX
SISTEMA OPERADOR DE LOS SERVICIOS DE AGUA POTABLE Y ALCANTARILLADO DEL MUNICIPIO DE XICOTEPEC.
DIRECCION GENERAL

C.P. LUIS QUIROZ SERVIN
CONTRALOR MUNICIPAL.

CONTRALORÍA MUNICIPAL XICOTEPEC, PUE 2021 - 2024

MUNICIPIO DE XICOTEPEC PUEBLA
SISTEMA OPERADOR DE LOS SERVICIOS DE AGUA POTABLE Y ALCANTARILLADO DEL MUNICIPIO DE XICOTEPEC DE JUÁREZ, PUE.
CUENTA PÚBLICA 2023
ESTADO DE ACTIVIDADES CONSOLIDADO
DEL 01 DE ENERO AL 31 DE DICIEMBRE DE 2023
(Pesos)

	2023	2022
INGRESOS Y OTROS BENEFICIOS		
Ingresos de la Gestión:	**40,928,025.25**	**43,786,524.77**
Impuestos	6,285,212.00	6,999,627.00
Cuotas y Aportaciones de Seguridad Social	0.00	0.00
Contribuciones de Mejoras	0.00	0.00
Derechos	16,563,276.30	14,996,198.64
Productos	2,327,893.37	1,825,763.58
Aprovechamientos	1,307,224.52	5,368,471.56
Ingresos por Venta de Bienes y prestación de Servicios	14,444,419.06	14,596,463.99
Participaciones, Aportaciones, Convenios, Incentivos Derivados de la Colaboración Fiscal, Fondos Distintos de Aportaciones,Transferencias, Asignaciones, Subsidios y Subvenciones, y Pensiones y Jubilaciones.	**333,565,570.69**	**251,525,118.48**
Participaciones, Aportaciones, Convenios, Incentivos Derivados de la Colaboracón Fiscal y Fondos Distintos de Aportaciones	333,565,570.69	249,703,901.48
Transferencia, Asignaciones, Subsidios y Subvenciones, Pensiones y Jubilaciones	0.00	1,821,217.00
Otros Ingresos y Beneficios	**0.00**	**0.00**
Ingresos Financieros	0.00	0.00
Incremento por Variación de Inventarios	0.00	0.00
Disminución del Exceso de Estimaciones por Pérdida o Deterioro u Obsolescencia	0.00	0.00
Disminución del Exceso de Provisiones	0.00	0.00
Otros Ingresos y Beneficios Varios	0.00	0.00
Total de Ingresos y Otros Beneficios	**374,493,595.94**	**295,311,643.25**
GASTOS Y OTRAS PÉRDIDAS		
Gastos de Funcionamiento	**171,901,239.24**	**155,639,136.73**
Servicios Personales	62,327,636.08	63,118,765.79
Materiales y Suministros	36,678,266.62	30,899,994.96
Servicios Generales	72,895,336.54	61,620,375.98
Transferencia, Asignaciones, Subsidios y Otras Ayudas	**27,817,779.57**	**12,466,833.35**
Transferencias Internas y Asignaciones al Sector Público	0.00	0.00
Transferencias al Resto del Sector Público	1,655,252.01	1,536,105.54
Subsidios y Subvenciones	1,482,222.89	1,172,295.22
Ayudas Sociales	22,553,979.67	7,751,992.59
Pensiones y Jubilaciones	1,706,325.00	1,646,440.00
Transferencias a Fideicomisos, Mandatos y Contratos Análogos	0.00	0.00
Transferencias a la Seguridad Social	0.00	0.00
Donativos	420,000.00	360,000.00
Transferencias al Exterior	0.00	0.00
Participaciones y Aportaciones	**6,650,691.37**	**6,773,501.98**
Participaciones	0.00	0.00
Aportaciones	0.00	0.00
Convenios	6,650,691.37	6,773,501.98
Intereses, Comisiones y Otros Gastos de la Deuda Pública	**4,379,258.37**	**3,968,884.24**
Intereses de la Deuda Pública	4,379,258.37	3,968,884.24
Comisiones de la Deuda Pública	0.00	0.00
Gastos de la Deuda Pública	0.00	0.00
Costo por Coberturas	0.00	0.00
Apoyos Financieros	0.00	0.00
Otros Gastos y Pérdidas Extraordinarias	**16,652,351.13**	**15,844,516.83**
Estimaciones, Depreciaciones, Deterioros, Obsolescencia y Amortizaciones	16,652,351.13	15,844,516.83
Provisiones	0.00	0.00
Disminución de Inventarios	0.00	0.00
Aumento por Insuficiencia de Estimaciones por Pérdida o Deterioro y Obsolescencia	0.00	0.00
Aumento por Insuficiencia de Provisiones	0.00	0.00
Otros Gastos	0.00	0.00
Inversión Pública	**30,167,176.10**	**51,645,868.44**
Inversión Pública no Capitalizable	30,167,176.10	51,645,868.44
Total de Gastos y Otras Pérdidas	**257,568,495.78**	**246,338,741.57**
Resultados del Ejercicio (Ahorro/Desahorro)	**116,925,100.16**	**48,972,901.68**

Bajo protesta de decir verdad declaramos que los Estados Financieros y sus notas, son razonablemente correctos y son responsabilidad del emisor.

C. JOSÉ LUIS JANEIRO GOICOECHEA.
PRESIDENTE MUNICIPAL SUPLENTE.

PRESIDENCIA MUNICIPAL XICOTEPEC, PUE. 2021 - 2024

MTRO. JULIO ROBERTO VÁZQUEZ GARRIDO
TESORERO MUNICIPAL.

TESORERÍA MUNICIPAL XICOTEPEC, PUE 2021 - 2024

LIC. VÍCTOR HUGO RAMÍREZ ESCAMILLA
SECRETARIO DEL H. AYUNTAMIENTO.

SECRETARÍA DEL AYUNTAMIENTO XICOTEPEC, PUE 2021 - 2024

SOSAPAX
SISTEMA OPERADOR DE LOS SERVICIOS DE AGUA POTABLE Y ALCANTARILLADO DEL MUNICIPIO DE XICOTEPEC.
DIRECCION GENERAL

INGª LUZ EVELIA CRUZ CRUZ
DIRECTORA GENERAL SOSAPAX.

CONTRALORIA MUNICIPAL XICOTEPEC, PUE 2021 - 2024

C.P. LUIS QUIROZ BAÑOS
CONTRALOR MUNICIPAL.

MUNICIPIO DE XICOTEPEC PUEBLA

SISTEMA OPERADOR DE LOS SERVICIOS DE AGUA POTABLE Y ALCANTARILLADO DEL MUNICIPIO DE XICOTEPEC DE JUÁREZ, PUE.

CUENTA PÚBLICA 2023

ESTADO DE VARIACIÓN EN LA HACIENDA PÚBLICA CONSOLIDADO

DEL 01 DE ENERO AL 31 DE DICIEMBRE DE 2023

(Pesos)

Concepto	Hacienda Pública / Patrimonio Contribuido	Hacienda Pública / Patrimonio Generado de Ejercicios Anteriores	Hacienda Pública / Patrimonio Generado del Ejercicio	Exceso o Insuficiencia en la Actualización de la Hacienda Pública / Patrimonio.	Total
Hacienda Pública / Patrimonio Contribuido Neto de 2022	**19,820,060.15**				**19,820,060.15**
Aportaciones	19,820,060.15				19,820,060.15
Donaciones de Capital	0.00				0.00
Actualización de la Hacienda Pública / Patrimonio	0.00				0.00
Hacienda Pública / Patrimonio Generado Neto de 2022		**265,660,462.92**	**48,972,901.68**		**314,633,364.60**
Resultados del Ejercicio (Ahorro/Desahorro)			48,972,901.68		48,972,901.68
Resultados de Ejercicios Anteriores		265,651,424.12			265,651,424.12
Revalúos		0.00			0.00
Reservas		0.00			0.00
Rectificaciones de Resultados de Ejercicios Anteriores		9,038.80			9,038.80
Exceso o Insuficiencia en la Actualización de la Hacienda Pública / Patrimonio Neto de 2022				**0.00**	**0.00**
Resultado por Posición Monetaria				0.00	0.00
Resultado por Tenencia de Activos no Monetarios				0.00	0.00
Hacienda Pública / Patrimonio Neto Final de 2022	**19,820,060.15**	**265,660,462.92**	**48,972,901.68**	**0.00**	**334,453,424.75**
Cambios en la Hacienda Pública / Patrimonio Contribuido Neto de 2023	**906,383.20**				**906,383.20**
Aportaciones	906,383.20				906,383.20
Donaciones de Capital	0.00				0.00
Actualización de la Hacienda Pública / Patrimonio	0.00				0.00
Variaciones de la Hacienda Pública / Patrimonio Generado Neto de 2023		**-3,023,424.17**	**67,952,198.48**		**64,928,774.31**
Resultados del Ejercicio (Ahorro/Desahorro)			116,925,100.16		116,925,100.16
Resultados de Ejercicios Anteriores		-3,023,424.17	-48,972,901.68		-51,996,325.85
Revalúos			0.00		0.00
Reserva			0.00		0.00
Rectificaciones de Resultados de Ejercicios Anteriores			0.00		0.00
Cambios en el Exceso o Insuficiencia en la Actualización de la Hacienda Pública / Patrimonio Neto de 2023				**0.00**	**0.00**
Resultado por Posición Monetaria				0.00	0.00
Resultado por Tenencia de Activos no Monetarios				0.00	0.00
Hacienda Pública / Patrimonio Neto Final de 2023	**20,726,443.35**	**262,637,038.75**	**116,925,100.16**	**0.00**	**400,288,582.26**

Bajo protesta de decir verdad declaramos que los Estados Financieros y sus notas, son razonablemente correctos y son responsabilidad del emisor.

C. JOSÉ LUIS JANEIRO GOICOECHEA.
PRESIDENTE MUNICIPAL SUPLENTE.

PRESIDENCIA MUNICIPAL XICOTEPEC, PUE. 2021 - 2024

MTRO. JULIO ROBERTO VÁZQUEZ GARRIDO
TESORERO MUNICIPAL.

TESORERÍA MUNICIPAL XICOTEPEC, PUE 2021 - 2024

LIC. VÍCTOR HUGO RAMÍREZ ESCAMILLA
SECRETARIO DEL H. AYUNTAMIENTO.

SECRETARÍA DEL AYUNTAMIENTO
XICOTEPEC, PUE
2021 - 2024

SOSAPAX
SISTEMA OPERADOR DE LOS SERVICIOS DE AGUA POTABLE Y ALCANTARILLADO DEL MUNICIPIO DE XICOTEPEC.
DIRECCION GENERAL

ING. LUZ EVELIA CRUZ CRUZ
DIRECTORA GENERAL SOSAPAX.

C.P. LUIS QUIROZ BAÑOS
CONTRALOR MUNICIPAL.

CONTRALORÍA MUNICIPAL
XICOTEPEC, PUE
2021 - 2024

MUNICIPIO DE XICOTEPEC PUEBLA

SISTEMA OPERADOR DE LOS SERVICIOS DE AGUA POTABLE Y ALCANTARILLADO DEL MUNICIPIO DE XICOTEPEC DE JUÁREZ, PUE.

CUENTA PÚBLICA 2023

ESTADO DE CAMBIOS EN LA SITUACIÓN FINANCIERA CONSOLIDADO

DEL 01 DE ENERO AL 31 DE DICIEMBRE DE 2023

(Pesos)

	Origen	Aplicación
ACTIVO	**19,871,354.86**	**118,246,618.50**
Activo Circulante	**764,071.25**	**48,282,999.98**
Efectivo y Equivalentes	724,114.61	44,481,689.29
Derechos a Recibir Efectivo o Equivalentes	39,956.64	3,718,255.24
Derechos a Recibir Bienes o Servicios	0.00	0.00
Inventarios	0.00	0.00
Almacenes	0.00	83,055.45
Estimación por Pérdida o Deterioro de Activos Circulantes	0.00	0.00
Otros Activos Circulantes	0.00	0.00
Activo No Circulante	**19,107,283.61**	**69,963,618.52**
Inversiones Financieras a Largo Plazo	0.00	0.00
Derechos a Recibir Efectivo o Equivalentes a Largo Plazo	0.00	0.00
Bienes Inmuebles, Infraestructura y Construcciones en Proceso	2,469,654.44	63,771,167.34
Bienes Muebles	72,958.10	6,192,451.18
Activos Intangibles	0.00	0.00
Depreciación, Deterioro y Amortización Acumulada de Bienes	16,564,671.07	0.00
Activos Diferidos	0.00	0.00
Estimación por Pérdida o Deterioro de Activos no Circulantes	0.00	0.00
Otros Activos no Circulantes	0.00	0.00
PASIVO	**41,294,981.73**	**8,754,875.60**
Pasivo Circulante	**41,294,981.73**	**1,659,286.60**
Cuentas por Pagar a Corto Plazo	41,294,981.73	1,659,286.60
Documentos por Pagar a Corto Plazo	0.00	0.00
Porción a Corto Plazo de la Deuda Pública a Largo Plazo	0.00	0.00
Títulos y Valores a Corto Plazo	0.00	0.00
Pasivos Diferidos a Corto Plazo	0.00	0.00
Fondos y Bienes de Terceros en Garantía y/o Administración a Corto Plazo	0.00	0.00
Provisiones a Corto Plazo	0.00	0.00
Otros Pasivos a Corto Plazo	0.00	0.00
Pasivo No Circulante	**0.00**	**7,095,589.00**
Cuentas por Pagar a Largo Plazo	0.00	0.00
Documentos por Pagar a Largo Plazo	0.00	0.00
Deuda Pública a Largo Plazo	0.00	7,095,589.00
Pasivos Diferidos a Largo Plazo	0.00	0.00
Fondos y Bienes de Terceros en Garantía y/o en Administración a Largo Plazo	0.00	0.00
Provisiones a Largo Plazo	0.00	0.00
HACIENDA PUBLICA/PATRIMONIO	**68,940,545.94**	**3,105,388.43**
Hacienda Pública/Patrimonio Contribuido	**906,383.20**	**0.00**
Aportaciones	906,383.20	0.00
Donaciones de Capital	0.00	0.00
Actualización de la Hacienda Pública/Patrimonio	0.00	0.00
Hacienda Pública/Patrimonio Generado	**68,034,162.74**	**3,105,388.43**
Resultados del Ejercicio (Ahorro/ Desahorro)	68,034,162.74	81,964.26
Resultados de Ejercicios Anteriores	0.00	3,023,424.17
Revalúos	0.00	0.00
Reservas	0.00	0.00
Rectificaciones de Resultados de Ejercicios Anteriores	0.00	0.00
Exceso o Insuficiencia en la Actualización de la Hacienda Pública/Patrimonio	**0.00**	**0.00**
Resultado por Posición Monetaria	0.00	0.00
Resultado por Tenencia de Activos no Monetarios	0.00	0.00

Bajo protesta de decir verdad declaramos que los Estados Financieros y sus notas, son razonablemente correctos y son responsabilidad del emisor.

C. JOSÉ LUIS JANDRO GOICOECHEA.
PRESIDENTE MUNICIPAL SUPLENTE.

PRESIDENCIA MUNICIPAL XICOTEPEC, PUE. 2021 - 2024

MTRO. JULIO ROBERTO VÁZQUEZ GARRIDO
TESORERO MUNICIPAL.

TESORERÍA MUNICIPAL XICOTEPEC, PUE 2021 - 2024

LIC. VÍCTOR HUGO RAMÍREZ ESCAMILLA
SECRETARIO DEL H. AYUNTAMIENTO.

SOSAPAX
SISTEMA OPERADOR DE LOS SERVICIOS DE AGUA POTABLE Y ALCANTARILLADO DEL MUNICIPIO DE XICOTEPEC.
DIRECCION GENERAL

ING. LUZ EVELIA CRUZ CRUZ
DIRECTORA GENERAL SOSAPAX.

C.P. LUIS IBARRA BAÑOS
CONTRALOR MUNICIPAL.

CONTRALORÍA MUNICIPAL XICOTEPEC, PUE 2021 - 2024

MUNICIPIO DE XICOTEPEC PUEBLA
SISTEMA OPERADOR DE LOS SERVICIOS DE AGUA POTABLE Y ALCANTARILLADO DEL MUNICIPIO DE XICOTEPEC DE JUÁREZ, PUE.
CUENTA PÚBLICA 2023
ESTADO DE FLUJOS DE EFECTIVO CONSOLIDADO
DEL 01 DE ENERO AL 31 DE DICIEMBRE DE 2023
(Pesos)

Concepto	2023	2022
Flujos de Efectivo de las Actividades de Operación		
Origen	**374,044,858.76**	**295,310,664.25**
Impuestos	6,285,212.00	6,999,627.00
Cuotas y Aportaciones de Seguridad Social	0.00	0.00
Contribuciones de mejoras	0.00	0.00
Derechos	16,563,276.30	14,996,198.64
Productos	2,327,893.37	1,825,784.58
Aprovechamientos	1,307,224.52	5,368,471.56
Ingresos por Venta de Bienes y Prestación de Servicios	14,447,232.88	14,595,463.99
Participaciones, Aportaciones, Convenios, Incentivos Derivados de la Colaboración Fiscal y Fondos Distintos de Aportaciones.	333,114,019.69	249,703,901.48
Transferencias, Asignaciones, Subsidios y Subvenciones, y Pensiones y Jubilaciones	0.00	1,821,217.00
Otros Orígenes de Operación	0.00	0.00
Aplicación	**201,462,851.68**	**171,550,120.33**
Servicios Personales	62,208,482.96	62,972,051.21
Materiales y Suministros	36,761,322.07	30,496,330.51
Servicios Generales	68,319,287.43	58,975,184.60
Transferencias Internas y Asignaciones al Sector Público	0.00	0.00
Transferencias al resto del Sector Público	1,655,252.01	1,536,105.54
Subsidios y Subvenciones	1,480,761.17	1,170,594.45
Ayudas Sociales	22,260,729.67	7,663,492.59
Pensiones y Jubilaciones	1,706,325.00	1,646,440.00
Transferencias a Fideicomisos, Mandatos y Contratos Análogos	0.00	0.00
Transferencias a la Seguridad Social	0.00	0.00
Donativos	420,000.00	360,000.00
Transferencias al Exterior	0.00	0.00
Participaciones	0.00	0.00
Aportaciones	0.00	0.00
Convenios	6,650,691.37	6,729,921.43
Otras Aplicaciones de Operación	0.00	0.00
Flujos Netos de Efectivo por Actividades de Operación	**172,582,007.08**	**123,760,543.92**
Flujos de Efectivo de las Actividades de Inversión		
Origen	**0.00**	**0.00**
Bienes Inmuebles, Infraestructura y Construcciones en Proceso	0.00	0.00
Bienes Muebles	0.00	0.00
Otros Orígenes de Inversión	0.00	0.00
Aplicación	**72,027,826.68**	**64,628,444.08**
Bienes Inmuebles, Infraestructura y Construcciones en Proceso	65,811,456.52	57,994,024.37
Bienes Muebles	6,216,370.16	6,634,419.71
Otras Aplicaciones de Inversión	0.00	0.00
Flujos Netos de Efectivo por Actividades de Inversión	**-72,027,826.68**	**-64,628,444.08**
Flujo de Efectivo de las Actividades de Financiamiento		
Origen	**176,373,759.82**	**150,066,521.22**
Endeudamiento Neto	0.00	0.00
Interno	0.00	0.00
Externo	0.00	0.00
Otros Orígenes de Financiamiento	176,373,759.82	150,066,521.22
Aplicación	**233,170,365.54**	**177,378,357.29**
Servicios de la Deuda	11,474,847.37	11,522,490.24
Interno	11,474,847.37	11,522,490.24
Externo	0.00	0.00
Otras Aplicaciones de Financiamiento	221,695,518.17	165,855,867.05
Flujos netos de Efectivo por Actividades de Financiamiento	**-56,796,605.72**	**-27,311,836.07**
Incremento/Disminución Neta en el Efectivo y Equivalentes al Efectivo	**43,757,574.68**	**31,820,263.77**
Efectivo y Equivalentes al Efectivo al Inicio del Ejercicio	71,452,731.47	39,632,467.70
Efectivo y Equivalentes al Efectivo al Final del Ejercicio	115,210,306.15	71,452,731.47

Bajo protesta de decir verdad declaramos que los Estados Financieros y sus notas, son razonablemente correctos y son responsabilidad del emisor.

C. JOSÉ LUIS JANEIRO GOICOECHEA.
PRESIDENTE MUNICIPAL SUPLENTE.

PRESIDENCIA MUNICIPAL XICOTEPEC, PUE. 2021 - 2024

MTRO. JULIO ROBERTO VÁZQUEZ GARRIDO
TESORERO MUNICIPAL.

TESORERÍA MUNICIPAL XICOTEPEC, PUE 2021 - 2024

LIC. VÍCTOR HUGO RAMÍREZ ESCAMILLA
SECRETARIO DEL H. AYUNTAMIENTO.

SECRETARÍA DEL AYUNTAMIENTO XICOTEPEC, PUE 2021 - 2024

SOSAPAX
SISTEMA OPERADOR DE LOS SERVICIOS DE AGUA POTABLE Y ALCANTARILLADO DEL MUNICIPIO DE XICOTEPEC.
DIRECCION GENERAL

ING. LUZ EVELIA CRUZ CRUZ
DIRECTORA GENERAL SOSAPAX.

C.P. LUIS QUIROZ BANCOS
CONTRALOR MUNICIPAL.

CONTRALORÍA MUNICIPAL XICOTEPEC, PUE 2021 - 2024

NOTAS A LOS ESTADOS FINANCIEROS CONSOLIDADOS

Con el propósito de dar cumplimiento a los artículos 46 y 49 de la Ley General de Contabilidad Gubernamental, los entes públicos deberán acompañar notas a los estados financieros cuyos rubros así lo requieran teniendo presente los postulados de revelación suficiente e importancia relativa con la finalidad, que la información sea de mayor utilidad para los usuarios.

A continuación, se presentan los tres tipos de notas que acompañan a los estados, a saber:

a) Notas de desglose;

b) Notas de memoria (cuentas de orden): Estas se encuentran disponibles en las notas de cada ente público que integran el Municipio y el Sector Paramunicipal, y

c) Notas de gestión administrativa: Estas se encuentran disponibles en las notas de cada ente público que integran el Municipio y el Sector Paramunicipal.

a) NOTAS DE DESGLOSE

NOTAS AL ESTADO DE ACTIVIDADES

Ingresos y otros beneficios: Representa el importe de los ingresos y otros beneficios del ente público provenientes de ingresos de gestión, participaciones, aportaciones, convenios, incentivos derivados de la colaboración fiscal, fondos distintos de aportaciones, transferencias, asignaciones, subsidios y subvenciones, pensiones y jubilaciones, y otros ingresos y beneficios.

Ingresos de gestión: Comprende el importe de los ingresos provenientes de contribuciones, productos, aprovechamientos, así como de venta de bienes y prestación de servicios.

1. Impuestos: Comprende el importe de las contribuciones establecidas en Ley que deben pagar las personas físicas y/o morales, que se encuentran en la situación jurídica o de hecho prevista por la misma y que sean distintas de las aportaciones de seguridad social, contribuciones de mejoras y derechos.

Concepto	2023	2022
Municipio de Xicotepec Puebla.	6,285,212.00	6,999,627.00
Sosapax.	0.00	0.00
Suma	6,285,212.00	6,999,627.00

2. Contribuciones de Mejoras: Comprende el importe de las contribuciones establecidas en Ley a cargo de las personas físicas y/o morales que se beneficien de manera directa por obras públicas.

Concepto	2023	2022
Municipio de Xicotepec Puebla.	0.00	0.00
Sosapax.	0.00	0.00
Suma	0.00	0.00

3. Derechos: Comprende el importe de las contribuciones establecidas en Ley por el uso o aprovechamiento de los bienes del dominio público, así como por recibir servicios que presta el Estado en sus funciones de derecho público, excepto cuando se presten por organismos descentralizados u órganos desconcentrados cuando en este último caso, se trate de contraprestaciones que no se encuentren previstas en las leyes correspondientes. También son derechos las contribuciones a cargo de los organismos públicos descentralizados por prestar servicios exclusivos del Estado.

Concepto	2023	2022
Municipio de Xicotepec Puebla.	16,563,276.30	14,996,198.64
Sosapax.	0.00	0.00
Suma	16,563,276.30	14,996,198.64

4. Productos: Comprende el importe de los ingresos por contraprestaciones por los servicios que preste el Estado (Municipio) en sus funciones de derecho privado.

Concepto	2023	2022
Municipio de Xicotepec Puebla.	2,325,909.08	1,825,482.27
Sosapax.	1,984.29	281.31
Suma	2,327,893.37	1,825,763.58

5. Aprovechamientos: Comprende el importe de los ingresos que percibe el Estado (Municipio) por funciones de derecho público distintos de las contribuciones, los ingresos derivados de financiamientos y de los que obtengan los organismos descentralizados y las empresas de participación estatal y municipal.

Concepto	2023	2022
Municipio de Xicotepec Puebla.	1,307,224.52	5,368,471.56
Sosapax.	0.00	0.00
Suma	1,307,224.52	5,368,471.56

6. Ingresos por venta de bienes y prestación de servicios: Comprende el importe de los ingresos propios obtenidos por las Instituciones Públicas de Seguridad Social, las Empresas Productivas del Estado, las entidades de la administración pública paraestatal y paramunicipal, los poderes legislativo y judicial, y los órganos autónomos federales y estatales, por sus actividades de producción, comercialización o prestación de servicios; así como otros ingresos por sus actividades diversas no inherentes a su operación, que generen recursos.

Concepto	2023	2022
Municipio de Xicotepec Puebla.	0.00	0.00
Sosapax.	14,444,419.06	14,596,463.99
Suma	14,444,419.06	14,596,463.99

Participaciones, aportaciones, convenios, incentivos derivados de la colaboración fiscal, fondos distintos de aportaciones, transferencias, asignaciones, subsidios y subvenciones, y pensiones y jubilaciones: Comprende el importe de los recursos que reciben las Entidades Federativas y Municipios por concepto de participaciones, aportaciones, convenios, incentivos derivados de la colaboración fiscal, fondos distintos de aportaciones; así como los ingresos de los entes públicos que provenientes de transferencias, asignaciones, subsidios y subvenciones, y pensiones y jubilaciones.

7. Participaciones, Aportaciones, Convenios, Incentivos Derivados de la Colaboración Fiscal y Fondos Distintos de Aportaciones: Comprende el importe de los recursos que reciben las Entidades Federativas y los Municipios por concepto de participaciones, aportaciones, convenios, incentivos derivados de la colaboración fiscal y fondos distintos de aportaciones.

Concepto	2023	2022
Municipio de Xicotepec Puebla.	333,114,019.69	249,703,901.48
Sosapax.	451,551.00	0.00
Suma	333,565,570.69	249,703,901.48

8. Transferencias, Asignaciones, Subsidios y Subvenciones, y Pensiones y Jubilaciones: Comprende el importe de los recursos que reciben en forma directa o indirecta los entes públicos como parte de su política económica y social, de acuerdo a las estrategias y prioridades de desarrollo para el sostenimiento y desempeño de sus actividades.

Concepto	2023	2022
Municipio de Xicotepec Puebla.	0.00	0.00
Sosapax.	0.00	1,821,217.00
Suma	0.00	1,821,217.00

Gastos y otras perdidas: Representa el importe de los gastos y otras pérdidas del ente público, incurridos por gastos de funcionamiento, intereses, transferencias, participaciones y aportaciones otorgadas, otras pérdidas de la gestión y extraordinarias, entre otras.

Gastos de funcionamiento: Comprende el importe del gasto por servicios personales, materiales, suministros y servicios generales no personales, necesarios para el funcionamiento del ente público.

1. Servicios Personales: Comprende el importe del gasto por remuneraciones del personal de carácter permanente y transitorio al servicio del ente público y las obligaciones que de ello se deriven.

Concepto	2023	2022
Municipio de Xicotepec Puebla.	57,015,922.56	58,068,833.05
Sosapax.	5,311,713.52	5,049,932.74
Suma	62,327,636.08	63,118,765.79

2. Materiales y Suministros: Comprende el importe del gasto por toda clase de insumos y suministros requeridos para la prestación de bienes y servicios y para el desempeño de las actividades administrativas.

Concepto	2023	2022
Municipio de Xicotepec Puebla.	35,300,940.64	29,616,811.56
Sosapax.	1,377,325.98	1,283,183.40
Suma	36,678,266.62	30,899,994.96

3. Servicios Generales: Comprende el importe del gasto por todo tipo de servicios que se contraten con particulares o instituciones del propio sector público; así como los servicios oficiales requeridos para el desempeño de actividades vinculadas con la función pública.

Concepto	2023	2022
Municipio de Xicotepec Puebla.	66,520,817.72	56,617,790.98
Sosapax.	6,374,518.82	5,002,585.00
Suma	72,895,336.54	61,620,375.98

Transferencias, asignaciones, subsidios y otras ayudas: Comprende el importe del gasto por las transferencias, asignaciones, subsidios y otras ayudas destinadas en forma directa o indirecta a los sectores público, privado y externo.

4. Transferencias Internas al Sector Público: Importe del gasto por las transferencias internas, que no implican las contraprestaciones de bienes o servicios, destinadas a entes públicos contenidos en el presupuesto de egresos, con el objeto de financiar gastos inherentes a sus funciones.

Concepto	2023	2022
Municipio de Xicotepec Puebla.	1,655,252.01	1,536,105.54
Sosapax.	0.00	0.00
Suma	1,655,252.01	1,536,105.54

5. Subsidios y Subvenciones: Comprende el importe del gasto por los subsidios y subvenciones que se otorgan para el desarrollo de actividades prioritarias de interés general a través del ente público a los diferentes sectores de la sociedad.

Concepto	2023	2022
Municipio de Xicotepec Puebla.	662,908.00	684,922.00
Sosapax.	819,314.89	487,373.22
Suma	1,482,222.89	1,172,295.22

6. Ayudas Sociales: Comprende el importe del gasto por las ayudas sociales que el ente público otorga a personas, instituciones y diversos sectores de la población para propósitos sociales.

Concepto	2023	2022
Municipio de Xicotepec Puebla.	22,447,664.67	7,751,992.59
Sosapax.	106,315.00	0.00
Suma	22,553,979.67	7,751,992.59

7. Pensiones y Jubilaciones: Comprende el importe del gasto por las pensiones y jubilaciones, que cubre el Gobierno Federal, Estatal y Municipal, o bien el Instituto de Seguridad Social correspondiente, conforme al régimen legal establecido, así como los pagos adicionales derivados de compromisos contractuales con el personal retirado.

Concepto	2023	2022
Municipio de Xicotepec Puebla.	1,706,325.00	1,646,440.00
Sosapax.	0.00	0.00
Suma	1,706,325.00	1,646,440.00

8. Donativos: Comprende el importe del gasto para otorgar donativos a instituciones no lucrativas destinadas a actividades educativas, culturales, de salud, de investigación científica, de aplicación de nuevas tecnologías o de beneficencia, en términos de las disposiciones aplicables.

Concepto	2023	2022
Municipio de Xicotepec Puebla.	420,000.00	360,000.00
Sosapax.	0.00	0.00
Suma	420,000.00	360,000.00

Participaciones y aportaciones: Comprende el importe del gasto por las participaciones y aportaciones para las Entidades Federativas y los Municipios, incluye las destinadas a la ejecución de 42 programas federales a través de las Entidades Federativas y Municipios, mediante la reasignación de responsabilidades y recursos, en los términos de los convenios que celebre el Gobierno Federal con éstas.

9. Convenios: Comprende el importe del gasto por convenios del ente público y reasignado por éste a otro a través de convenios para su ejecución.

Concepto	2023	2022
Municipio de Xicotepec Puebla.	6,650,691.37	6,773,501.98
Sosapax.	0.00	0.00
Suma	6,650,691.37	6,773,501.98

Intereses, comisiones y otros gastos de la deuda pública: Comprende el importe del gasto por intereses, comisiones y otros gastos de la deuda pública derivados de los diversos créditos o financiamientos contratados a plazo con instituciones nacionales y extranjeras, privadas y mixtas de crédito y con otros acreedores.

10. Intereses de la Deuda Pública: Comprende el importe del gasto por intereses derivados de los diversos créditos o financiamientos contratados a plazo con instituciones nacionales, privadas y mixtas de crédito y con otros acreedores.

Concepto	2023	2022
Municipio de Xicotepec Puebla.	4,379,258.37	3,968,884.24
Sosapax.	0.00	0.00
Suma	4,379,258.37	3,968,884.24

Otros gastos y pérdidas extraordinarias: Comprenden los importes del gasto no incluidos en los grupos anteriores.

11. Estimaciones, Depreciaciones, Deterioros, Obsolescencia y Amortizaciones: Comprende el importe de gastos por estimaciones, depreciaciones, deterioros, obsolescencias y amortizaciones, de acuerdo a los lineamientos que emita el CONAC.

Concepto	2023	2022
Municipio de Xicotepec Puebla.	16,431,534.49	15,647,581.65
Sosapax.	220,816.64	196,935.18
Suma	16,652,351.13	15,844,516.83

Inversión pública: Comprende el importe del gasto destinado a construcción y/o conservación de obras, proyectos productivos, acciones de fomento y en general a todos aquellos gastos destinados a aumentar, conservar y mejorar el patrimonio.

12. Inversión Pública no Capitalizable: Comprende la transferencia de inversión pública a otros entes públicos, el importe del gasto destinado a construcción y/o conservación de obras, proyectos productivos, acciones de fomento y en general a todos aquellos gastos destinados a aumentar, conservar y mejorar el patrimonio.

Concepto	2023	2022
Municipio de Xicotepec Puebla.	30,167,176.10	48,017,829.44
Sosapax.	0.00	3,628,039.00
Suma	30,167,176.10	51,645,868.44

NOTAS AL ESTADO DE SITUACIÓN FINANCIERA

I. Activo.

Recursos controlados por un ente público, identificados, cuantificados en términos monetarios y de los que se esperan, beneficios económicos y sociales futuros, derivados de operaciones ocurridas en el pasado, que han afectado económicamente a dicho ente público.

1. Efectivo y Equivalentes.

Recursos a corto plazo de gran liquidez que son fácilmente convertibles en importes determinados de efectivo, estando sujetos a un riesgo mínimo de cambio en su valor.

Concepto	2023	2022
Municipio de Xicotepec Puebla.	110,101,009.19	65,619,319.90
Sosapax.	5,109,296.96	5,833,411.57
Suma	115,210,306.15	71,452,731.47

2. Derechos a recibir Efectivo o Equivalentes.

Representan los derechos de cobro originados en el desarrollo de las actividades del ente público, de los cuales se espera recibir una contraprestación representada en recursos, bienes o servicios; en un plazo menor o igual a doce meses.

Concepto	2023	2022
Municipio de Xicotepec Puebla.	3,904,405.49	186,150.25
Sosapax.	1,213,410.76	1,253,367.40
Suma	5,117,816.25	1,439,517.65

3. Almacenes.

Representa el valor de la existencia de materiales y suministros de consumo para el desempeño de las actividades del ente público.

Concepto	2023	2022
Municipio de Xicotepec Puebla.	0.00	0.00
Sosapax.	276,492.67	193,437.22
Suma	276,492.67	193,437.22

4. Bienes Inmuebles, Infraestructura y Construcciones en Proceso.

Representa el monto de todo tipo de bienes inmuebles, infraestructura y construcciones; así como los gastos derivados de actos de su adquisición, adjudicación, expropiación e indemnización y los que se generen por estudios de pre inversión, cuando se realicen por causas de interés público.

Concepto	2023	2022
Municipio de Xicotepec Puebla.	515,943,138.52	452,171,971.18
Sosapax.	3,970,000.00	6,439,654.44
Suma	519,913,138.52	458,611,625.62

5. Bienes Muebles.

Representa el monto de los bienes muebles requeridos en el desempeño de las actividades del ente público.

Concepto	2023	2022
Municipio de Xicotepec Puebla.	46,834,244.97	40,641,793.79
Sosapax.	1,691,382.21	1,764,340.31
Suma	48,525,627.18	42,406,134.10

6. Activos Intangibles.

Representa el monto de derechos por el uso de activos de propiedad industrial, comercial, intelectual y otros.

Concepto	2023	2022
Municipio de Xicotepec Puebla.	0.00	0.00
Sosapax.	228,857.30	228,857.30
Suma	228,857.30	228,857.30

7. Depreciación, Deterioro y Amortización Acumulada de Bienes.

Representa el monto de las depreciaciones, deterioro y amortizaciones de bienes e Intangibles, de acuerdo a los lineamientos que emita el CONAC. Integra los montos acumulados de ejercicios fiscales anteriores.

Concepto	2023	2022
Municipio de Xicotepec Puebla.	-173,760,072.62	-157,328,538.13
Sosapax.	-2,319,633.68	-2,186,497.10
Suma	-176,079,706.30	-159,515,035.23

II. Pasivo.

Obligaciones presentes del ente público, virtualmente ineludibles, identificadas, cuantificadas en términos monetarios y que representan una disminución futura de beneficios económicos, derivadas de operaciones ocurridas en el pasado que le han afectado económicamente.

1. Cuentas por Pagar a Corto Plazo.

   Representa el monto de los adeudos del ente público, que deberá pagar en un plazo menor o igual a doce meses.

Concepto	2023	2022
Municipio de Xicotepec Puebla.	84,070,433.61	42,775,451.88
Sosapax.	1,411,739.90	3,071,026.50
Suma	85,482,173.51	45,846,478.38

2. Deuda Pública a Largo Plazo.

   Representa el monto de las obligaciones directas o contingentes, derivadas de financiamientos a cargo del ente público, en términos de las disposiciones legales aplicables.

Concepto	2023	2022
Municipio de Xicotepec Puebla.	27,421,776.00	34,517,365.00
Sosapax.	0.00	0.00
Suma	27,421,776.00	34,517,365.00

NOTAS AL ESTADO DE VARIACIÓN DE LA HACIENDA PÚBLICA

Representa la diferencia del activo y pasivo del ente público. Incluye el resultado de la gestión de ejercicios anteriores.

Concepto	2023	2022
Municipio de Xicotepec Puebla.	391,530,515.94	323,997,880.11
Sosapax.	8,758,066.32	10,455,544.64
Suma	400,288,582.26	334,453,424.75

NOTAS AL ESTADO DE FLUJO DE EFECTIVO

Su finalidad es proveer de información sobre los flujos de efectivo del ente público identificando las fuentes de entradas y salidas de recursos, clasificadas por actividades de operación, de inversión y de financiamiento. Proporciona una base para evaluar la capacidad del ente para generar efectivo y equivalentes de efectivo, así como su capacidad para utilizar los flujos derivados de ellos.

Concepto	Municipio de Xicotepec Puebla	Sosapax	Total
Flujo de Efectivo de las Actividades de Operación.	170,861,438.49	1,720,568.59	172,582,007.08
Flujo de Efectivo de las Actividades de Inversión.	-72,003,907.70	-23,918.98	-72,027,826.68
Flujo de Efectivo de las Actividades de Financiamiento.	-54,375,841.50	-2,420,764.22	-56,796,605.72
Incrementos/Disminución Neta en el Efectivo y Equivalentes al Efectivo.	44,481,689.29	-724,114.61	43,757,574.68
Efectivo y Equivalentes al Efectivo al Inicio del Ejercicio.	65,619,319.90	5,833,411.57	71,452,731.47
Efectivo y Equivalentes al Efectivo al Final del Ejercicio.	110,101,009.19	5,109,296.96	115,210,306.15
	44,481,689.29	-724,114.61	43,757,574.68

"BAJO PROTESTA DE DECIR VERDAD DECLARAMOS QUE LOS ESTADOS FINANCIEROS Y SUS NOTAS SON RAZONABLEMENTE CORRECTOS Y SON RESPONSABILIDAD DEL EMISOR".

C. JOSÉ LUIS JANEIRO GOICOECHEA.
PRESIDENTE MUNICIPAL SUPLENTE.

PRESIDENCIA MUNICIPAL XICOTEPEC, PUE. 2021 - 2024

LIC. VÍCTOR HUGO RAMÍREZ ESCAMILLA
SECRETARIO DEL H. AYUNTAMIENTO.

SECRETARÍA DEL H. AYUNTAMIENTO XICOTEPEC, PUE 2021 2024

MTRO. JULIO ROBERTO VÁZQUEZ GARRIDO
TESORERO MUNICIPAL.

TESORERÍA MUNICIPAL XICOTEPEC, PUE 2021 - 2024

C.P. LUIS QUIROZ BAÑOS
CONTRALOR MUNICIPAL.

CONTRALORÍA MUNICIPAL XICOTEPEC, PUE 2021 - 2024

SOSAPAX
SISTEMA OPERADOR DE LOS SERVICIOS DE AGUA POTABLE Y ALCANTARILLADO DEL MUNICIPIO DE XICOTEPEC
DIRECCIÓN GENERAL

ING. LUZ EVELIA CRUZ CRUZ
DIRECTORA GENERAL SOSAPAX.

ANEXOS.

Anexos:

a) Relación de bienes muebles;
b) Relación de bienes inmuebles;
c) Relación de cuentas bancarias productivas específicas.
d) Relación de esquemas bursátiles y de coberturas financieras. (No Aplica).
e) Norma para establecer la estructura de información del formato del ejercicio y destino de gasto federalizado y reintegros.
f) Cédulas de consolidación.

El Consejo Nacional de Armonización Contable con fundamento en los artículos 6, 7, 9, 23 último párrafo y 27 de la Ley General de Contabilidad Gubernamental, aprobó el siguiente:

ACUERDO POR EL QUE SE DETERMINA LA NORMA PARA ESTABLECER LA ESTRUCTURA DEL FORMATO DE LA RELACIÓN DE BIENES QUE COMPONEN EL PATRIMONIO DEL ENTE PÚBLICO.

H. AYUNTAMIENTO 2021-2024 XICOTEPEC SÍ AVANZA

Municipio de Xicotepec Puebla
Relación de bienes que componen su patrimonio
Cuenta Pública de 2023
Del 01 de enero al 31 de diciembre de 2023

TESORERÍA SÍ AVANZA

Código	Descripción del Bien	Valor en libros
5111-0000100	1 bandera	0.00
5111-0000101	1 bastón de mando	0.00
5111-0000108	1 figura de venus de yeso	0.00
5111-0000111	Busto a Juárez	0.00
5111-0000144	Cofre con vitrina	0.00
5111-0000145	Busto de Venustiano Carranza	0.00
5111-0000146	Mural	0.00
5111-0000149	Una bandera	0.00
5111-0000150	Una vitrina de madera	0.00
5111-0000284	Estantería metálica	0.00
5111-0000297	12278 libros	0.00
5111-0000330	Libros originales en archivo	0.00
5111-0000343	Sala 1-2-3	0.00
5111-0000560	Mueble de cedro con dieciséis cajones	0.00
5111-0000593	2 juegos de consultorio con 5 piezas	0.00
5111-0000599	2 escritorios metálicos	0.00
5111-0000779	Recuerdos de la invasión norteamericana	0.00
5111-0000780	México y sus revoluciones tomos II-III	0.00
5111-0000940	Escritorio metálico semi ejecutivo	0.00
5111-0000941	Escritorio metálico semi ejecutivo	0.00
5111-0000942	Escritorio metálico semi ejecutivo	0.00
5111-0001014	Cuadro grande de v, Carranza y la consti	0.00
5111-0001015	Pintura de v. Carranza	0.00
5111-0001016	Pintura de Venustiano Carranza	0.00
5111-0001017	Cuadro grande con dif. Fotogr. De v. Car	0.00
5111-0001018	Pintura de v. Carranza, hecha por	0.00
5111-0001019	4 cuadros de reconocimiento a autoridades	0.00
5111-0001072	Archivero 4 gavetas	0.00
5111-0001074	Archivero de 4 gavetas	0.00
5111-0001075	Archivero de 4 gavetas	0.00
5111-0001076	Archivero de 4 gavetas	0.00
5111-0001078	Archivero de 4 gavetas	0.00
5111-0001176	Estación ejecutiva	0.00
5111-0001194	Pantalla de plasma de 42"	0.00
5111-0001216	Escritorio semi ejecutivo	0.00

H. AYUNTAMIENTO 2021-2024 XICOTEPEC SÍ AVANZA

Municipio de Xicotepec Puebla
Relación de bienes que componen su patrimonio
Cuenta Pública de 2023
Del 01 de enero al 31 de diciembre de 2023

TESORERÍA SÍ AVANZA

Código	Descripción del Bien	Valor en libros
5111-0001217	Escritorio semi ejecutivo	0.00
5111-0001219	Archivero metálico de 4 gavetas	0.00
5111-0001221	Mueble p/guardado boletas impto. Predial	0.00
5111-0001222	Mueble tipo librero de madera	0.00
5111-0001234	Fotocopiadora	0.00
5111-0001239	Archivero metálico de 4 gavetas	0.00
5111-0001428	Equipo de consultorio dental(pza mano de	0.00
5111-0001429	Equipo de consultorio dental	0.00
5111-0001573	Escritorio	0.00
5111-0001585	Archivero	0.00
5111-0001599	Cámara de colposcopia	0.00
5111-0001600	Unidad electro quirúrgica	0.00
5111-0001601	Colposcopia visual tenology de 5 aumento	0.00
5111-0001602	Equipo ginecológico para consultorio	0.00
5111-0001603	Equipo de consultorio pediátrico de 4 pi	0.00
5111-0001604	Kit de aspirador de humo	0.00
5111-0001606	Pinza de biopsia	0.00
5111-0001614	Equipo fotográfico	0.00
5111-0001618	Templete de ptr de 12x6x1mt con trp 19mm	0.00
5111-0001622	Presídium de 6 líneas y escudo Xicotepec	0.00
5111-0001626	Sala venus 3-2-1	0.00
5111-0001643	Escalera	0.00
5111-0001698	5 locker ventilado Austrias 3 puertas	0.00
5111-0001699	Archivero de 4 cajones	0.00
5111-0001705	2 mesas tubulares mod.doble fantasma	0.00
5111-0001707	5 locker ventilado Austrias 3 puertas	0.00
5111-0001708	Archivero de cuatro cajones	0.00
5111-0001728	15 literas en monten 4".y 30 colchones o	0.00
5111-0001745	Copiadora-impresora digital kyocera	0.00
5111-0001747	2 escaleras exten fv t-ia 24´pr.	0.00
5111-0001857	Archivero negro de 4 cajones.	174.94
5111-0001861	Archivero 4 cajones oficio negro	174.94
5111-0001867	Cafetera pr royal Coffe bar	1,902.04
5111-0001871	Pinza para toma de biopsia.	328.67
5111-0001874	Lampara de fotocurado.	802.33
5111-0001875	Esterilizador.	430.17
5111-0001876	Pieza de alta velocidad.	323.83
5111-0001879	Juego de 2 sillas de piel Dubái.	566.50
5111-0001894	Rack de 5" en aluminio anonizado c7 2 ch	399.40
5111-0001931	Conjunto ejecutivo gebesa	3,861.83
5111-0001934	Archivero 3 gavetas gebesa	1,203.50
5111-0001938	Anaqueles	2,363.50
5111-0001940	Mueble de madera para cubrir caja fuerte	884.02

H. AYUNTAMIENTO 2021-2024 XICOTEPEC Sí AVANZA

Municipio de Xicotepec Puebla
Relación de bienes que componen su patrimonio
Cuenta Pública de 2023
Del 01 de enero al 31 de diciembre de 2023

TESORERÍA Sí AVANZA

Código	Descripción del Bien	Valor en libros
5111-0001941	Mueble de madera para cubrir caja fuerte	884.02
5111-0001946	Modulo Crisa	1,306.62
5111-0001947	Escritorio ejecutivo Crisa	1,204.54
5111-0001948	Anaquel metálico	1,813.33
5111-0002010	Juego de 9 sillas	2,320.35
5111-0002015	Silla oficina	524.47
5111-0002155	5 mesas plegables para pic nic gris	10,642.79
5111-0002177	Baño de parafina en fisioterapia	4,073.53
5111-0002180	3 bases para colchón	4,979.69
5111-0002185	Lampara de rayos infrarrojos generador	3,418.44
5111-0002186	3 mesas de vinil para tratamiento	3,629.87
5111-0002187	Plastocoria de estructura metálica	3,443.73
5111-0002189	Tina de hidromasaje adulto	18,123.07
5111-0002190	Tina de hidromasaje para niño	15,130.27
5111-0002191	Unidad de compresas calientes	15,130.27
5111-0002192	Escritorio grande	6,479.97
5111-0002193	3 escritorios cristal con madera	18,241.62
5111-0002194	Escritorio de madera dos piezas	8,151.66
5111-0002195	2 escritorios de madera mediano	9,266.92
5111-0002196	Silla de piel negra	5,297.56
5111-0002197	Gaveta con 4 cajones	4,553.90
5111-0002205	Archivero metálico	8,953.74
5111-0002213	3 toldos armables blancos d 3m x 6m	10,557.80
5111-0002218	Archivero metálico 4 gav carta	9,267.45
5111-0002249	Archivero metálico 4 gavetas tamaño ofic	5,945.75
5111-0002274	Armero de metal color negro cap. 25 armas	20,686.67
5111-0002355	Escritorio de lamina	7,163.00
5111-0002356	Escritorio de lamina	7,163.00
5111-0002357	Archivero de lamina	9,367.00
5111-0002358	Archivero de lamina	9,367.00
5111-0002359	Mesa redonda	5,840.60
5111-0002360	Banca	7,163.00
5111-0002361	Banca de acero inoxidable	10,138.40
5111-0002362	Banca de acero inoxidable	10,138.40
5111-0002383	Escritorio secretarial tipo grapa	13,343.87
5111-0002384	Escritorio secretarial tipo grapa	13,343.87
5111-0002385	Gabinete para cuarto de equipos	50,481.31
5111-0002386	Gabinete pmi de acero	196,563.73
5111-0002387	Gabinete pmi de acero	26,208.50
5111-0002388	Silla ejecutiva	12,847.79
5121-0001932	Sala samar tuppelo	966.42
5121-0002041	Cama con colchón hospitalaria	11,707.50
5121-0002223	03 literas tubulares	9,975.00

H. AYUNTAMIENTO 2021-2024 XICOTEPEC Sí AVANZA

Municipio de Xicotepec Puebla
Relación de bienes que componen su patrimonio
Cuenta Pública de 2023
Del 01 de enero al 31 de diciembre de 2023

TESORERÍA Sí AVANZA

Código	Descripción del Bien	Valor en libros
5151-0000347	Equipo de computo	0.00
5151-0000348	Equipo de computo	0.00
5151-0000358	Impresora	0.00
5151-0000804	CPU y monitor y teclado	0.00
5151-0000816	CPU y monitor v515	0.00
5151-0000909	Equipo completo de computo	0.00
5151-0000914	No break	0.00
5151-0000928	1 equipo de cómputo completo	0.00
5151-0001213	Eq. Computo: cpu,monitor,teclado y mouse	0.00
5151-0001442	Computadora	0.00
5151-0001568	Computadora de escritorio con monitor	0.00
5151-0001576	Computadora de escritorio con monitor	0.00
5151-0001578	Equipo de computo	0.00
5151-0001670	Computadora	0.00
5151-0001672	Computadora hp Slim Cane	0.00
5151-0001674	Equipo de cómputo completo con monitor	0.00
5151-0001678	Computadora de escritorio hp	0.00
5151-0001683	Computadora	0.00
5151-0001700	Computadora hp s5-1225	0.00
5151-0001742	Gabinete atx, mothrboard gigabyte h61m,	0.00
5151-0001756	Destop	0.00
5151-0001769	Computadora iMac Core 2 dúo alione	0.00
5151-0001775	Paquete noi 7.0	0.00
5151-0001804	Computadora Acer lcd 14" negro mate	0.00
5151-0001809	Computadora hp pavillon 18-5001	0.00
5151-0001811	Computadora hp pavillon	0.00
5151-0001813	Computadora hp pavillon 18-5001	0.00
5151-0001814	Computadora hp pavillon 18-5001	0.00
5151-0001825	Canon eos rebel t5	0.00
5151-0001826	Pc xtreme gamer edicion nvidia intel 13	0.00
5151-0001827	Dell inspiron 15r 5537 4agen Core 15 8g	0.00
5151-0001830	Dell inspiron 15r 55374gen Core 15 8gb	0.00
5151-0001831	Dell inspiron 15r 55374gen Core 15 8gb	0.00
5151-0001832	Dell inspiron 15r 55374gen Core 15 8gb	0.00
5151-0001833	Dell inspiron 15r 55374gen Core 15 8gb	0.00
5151-0001835	Dell inspiron 15r 55374gen Core 15 8gb	0.00
5151-0001836	Dell inspiron 15r 55374gen Core 15 8gb	0.00
5151-0001837	Dell inspiron 15r 55374gen Core 15 8gb	0.00
5151-0001839	Dell inspiron 15r 55374gen Core 15 8gb	0.00
5151-0001840	Dell inspiron 15r 55374gen Core 15 8gb	0.00
5151-0001841	Dell inspiron 15r 55374gen Core 15 8gb	0.00
5151-0001853	Lap-top	0.00
5151-0001854	Multifuncional	0.00

H. AYUNTAMIENTO 2021-2024 XICOTEPEC SI AVANZA

Municipio de Xicotepec Puebla
Relación de bienes que componen su patrimonio
Cuenta Pública de 2023
Del 01 de enero al 31 de diciembre de 2023

TESORERÍA SI AVANZA

Código	Descripción del Bien	Valor en libros
5151-0001864	Computadora de escritorio lg de 4 gb.	0.00
5151-0001865	Computadora de escritorio lg de 4 gb.	0.00
5151-0001870	Sistema base aspel-coi 6.0	0.00
5151-0001878	Pc: monitor 27 pulgadas, procesador fx6300	0.00
5151-0001890	Equipo de cómputo para monitoreo GPS	0.00
5151-0001891	Software flav.3.0+ flsakey	0.00
5151-0001900	Computadora de escritorio con teclado	0.00
5151-0001905	Impresora brother multifuncional j470dw	0.00
5151-0001906	Impresora	0.00
5151-0001908	Impresora multifuncional	0.00
5151-0001912	Conmutador con tarjeta 2 líneas	0.00
5151-0001936	Multifuncional laser	0.00
5151-0001949	Equipo de computo	0.00
5151-0001951	Computadora	0.00
5151-0001952	Computadora	0.00
5151-0001953	Computadora	0.00
5151-0001954	Computadora	0.00
5151-0001956	Impresora maxify	0.00
5151-0001957	Regulador	0.00
5151-0001958	Multifuncional	0.00
5151-0001960	Impresora Samsung multifuncional	0.00
5151-0001961	Procesador amd ak8,8gbram, computadora	0.00
5151-0001963	Computadora (laptop)	0.00
5151-0001972	CPU procesador amd 4 a2.9 GHz	0.00
5151-0001973	Equipo de escritorio Lenovo	0.00
5151-0001974	Equipo de cómputo Lenovo	0.00
5151-0001975	Equipo de cómputo escritorio Lenovo	0.00
5151-0001976	Equipo de cómputo Lenovo	0.00
5151-0001977	CPU procesador amd	0.00
5151-0001978	Impresora canon	0.00
5151-0001982	Impresora	0.00
5151-0001988	CPU pentium	0.00
5151-0001992	Impresora brother d. Carta	0.00
5151-0001994	Computadora (escritorio)	0.00
5151-0001995	Computadora (escritorio)	0.00
5151-0001996	Computadora (escritorio)	0.00
5151-0001997	Reloj checador	0.00
5151-0001998	Impresora multifuncional brother	0.00
5151-0002000	CPU	0.00
5151-0002001	Impresora maxify multifuncional	0.00
5151-0002002	Impresora multifuncional canon maxify	0.00
5151-0002003	Impresora multifuncional	0.00
5151-0002009	Impresora multifuncional	0.00

H. AYUNTAMIENTO 2021-2024 XICOTEPEC Si AVANZA

Municipio de Xicotepec Puebla
Relación de bienes que componen su patrimonio
Cuenta Pública de 2023
Del 01 de enero al 31 de diciembre de 2023

TESORERÍA Si AVANZA

Código	Descripción del Bien	Valor en libros
5151-0002011	Impresora	0.00
5151-0002012	Impresora	0.00
5151-0002013	Impresora	0.00
5151-0002017	Impresora	0.00
5151-0002019	Computadora	0.00
5151-0002021	Laptop dell i3481-i341tsw10	0.00
5151-0002023	Teléfono móvil	0.00
5151-0002024	Teléfono móvil	0.00
5151-0002025	Teléfono móvil	0.00
5151-0002026	Teléfono móvil	0.00
5151-0002027	Teléfono móvil	0.00
5151-0002028	Teléfono móvil	0.00
5151-0002029	Teléfono móvil	0.00
5151-0002030	Computadora, impresora Epson y nobreack	0.00
5151-0002043	Computadora	0.00
5151-0002044	Computadora	0.00
5151-0002045	Monitor	0.00
5151-0002046	Laptop	0.00
5151-0002048	Computadora	0.00
5151-0002049	Computadora	0.00
5151-0002050	Computadora	0.00
5151-0002051	Multifuncional	0.00
5151-0002052	3 no break	0.00
5151-0002053	Computadora	0.00
5151-0002054	Computadora	0.00
5151-0002055	Laptop	0.00
5151-0002057	Multifuncional	0.00
5151-0002058	Computadora	0.00
5151-0002059	Computadora	0.00
5151-0002060	Multifuncional	0.00
5151-0002061	2 no break	0.00
5151-0002062	Computadora	0.00
5151-0002063	Computadora	0.00
5151-0002064	Computadora	0.00
5151-0002065	Computadora	0.00
5151-0002066	Computadora	0.00
5151-0002067	Computadora	0.00
5151-0002068	Multifuncional	0.00
5151-0002069	Computadora	0.00
5151-0002070	Computadora	0.00
5151-0002071	Multifuncional	0.00
5151-0002072	Computadora	0.00
5151-0002073	Computadora	0.00

H. AYUNTAMIENTO 2021-2024 XICOTEPEC Si AVANZA

Municipio de Xicotepec Puebla
Relación de bienes que componen su patrimonio
Cuenta Pública de 2023
Del 01 de enero al 31 de diciembre de 2023

TESORERÍA Si AVANZA

Código	Descripción del Bien	Valor en libros
5151-0002074	Computadora	0.00
5151-0002075	Computadora	0.00
5151-0002076	4 no break	0.00
5151-0002077	Computadora	0.00
5151-0002078	Multifuncional	0.00
5151-0002079	Computadora	0.00
5151-0002080	Computadora	0.00
5151-0002081	Laptop	0.00
5151-0002082	Multifuncional	0.00
5151-0002084	Computadora	0.00
5151-0002085	Multifuncional	0.00
5151-0002086	Computadora	0.00
5151-0002087	Multifuncional	0.00
5151-0002088	Computadora	0.00
5151-0002089	Computadora	0.00
5151-0002090	Multifuncional	0.00
5151-0002091	Computadora	0.00
5151-0002092	Computadora	0.00
5151-0002093	Computadora	0.00
5151-0002094	Computadora	0.00
5151-0002095	Computadora	0.00
5151-0002096	Multifuncional	0.00
5151-0002098	Escáner	0.00
5151-0002099	Escáner	0.00
5151-0002100	Computadora	0.00
5151-0002101	Multifuncional	0.00
5151-0002102	Multifuncional	0.00
5151-0002103	Baliza de fibra de carbón	0.00
5151-0002108	Equipo de cómputo portátil.	0.00
5151-0002122	Multifuncional hp laser jet m281	0.00
5151-0002123	Multifuncional hp laser jet m281	0.00
5151-0002124	Multifuncional hp laser jet m281	0.00
5151-0002125	Lenovo v530-24icb 23.8" b360n-	0.00
5151-0002126	Lenovo v530-24icb 23.8" b360n-	0.00
5151-0002127	Lenovo v530-24icb 23.8" b360n-	0.00
5151-0002128	Lenovo v530-24icb 23.8" b360n-	0.00
5151-0002129	Lenovo v530-24icb 23.8" b360n-	0.00
5151-0002130	Lenovo v530-24icb 23.8" b360n-	0.00
5151-0002131	Lenovo v530-24icb 23.8" b360n-	0.00
5151-0002132	Lenovo v530-24icb 23.8" b360n-	0.00
5151-0002133	Lenovo v530-24icb 23.8" b360n-	0.00
5151-0002134	Lenovo v530-24icb 23.8" b360n-	0.00
5151-0002135	Lenovo v530-24icb 23.8" b360n-	0.00

H. AYUNTAMIENTO 2021-2024 XICOTEPEC SÍ AVANZA

Municipio de Xicotepec Puebla
Relación de bienes que componen su patrimonio
Cuenta Pública de 2023
Del 01 de enero al 31 de diciembre de 2023

TESORERÍA SÍ AVANZA

Código	Descripción del Bien	Valor en libros
5151-0002136	Lenovo v530-24icb 23.8" b360n-	0.00
5151-0002137	Lenovo v530-24icb 23.8" b360n-	0.00
5151-0002138	Lenovo v530-24icb 23.8" b360n-	0.00
5151-0002139	Lenovo v530-24icb 23.8" b360n-	0.00
5151-0002140	Computadora Dell v3470 i716gb	0.00
5151-0002141	Computadora Dell v3470 i716gb	0.00
5151-0002142	Computadora Dell v3470 i716gb	0.00
5151-0002143	Computadora Dell v3470 i716gb	0.00
5151-0002144	Computadora Dell v3470 i716gb	0.00
5151-0002145	Computadora Dell v3470 i716gb	0.00
5151-0002146	Computadora Dell v3470 i716gb	0.00
5151-0002147	Computadora Dell v3470 i716gb	0.00
5151-0002148	Computadora Dell v3470 i716gb	0.00
5151-0002149	Computadora Dell v3470 i716gb	0.00
5151-0002150	Computadora Dell v3470 i716gb	0.00
5151-0002151	Computadora Dell v3470 i716gb	0.00
5151-0002152	Computadora Dell v3470 i716gb	0.00
5151-0002153	Computadora Dell v3470 i716gb	0.00
5151-0002154	Multif brtother mfc -j6930dw 35pp	0.00
5151-0002156	Multifuncional	0.00
5151-0002157	Computadora	0.00
5151-0002163	Teléfono color azul	0.00
5151-0002164	Teléfono color azul	0.00
5151-0002165	Teléfono color azul	0.00
5151-0002167	Multifuncional de tanques de tinta	0.00
5151-0002168	Multifuncional de tanques de tinta	0.00
5151-0002169	Multifuncional a color	0.00
5151-0002171	Impresora multifuncional	0.00
5151-0002172	Impresora multifuncional	294.31
5151-0002173	Impresora multifuncional	253.89
5151-0002175	Impresora multifuncional	344.39
5151-0002176	Multifuncional EcoTank	249.94
5151-0002198	3 computadoras aio hp omni	0.00
5151-0002199	3 computadoras aiohp omni	3,332.85
5151-0002200	2 computadoras Lenovo m series	1,718.37
5151-0002201	Impresora brother	481.11
5151-0002202	Impresora Epson	356.52
5151-0002203	Impresora hp tintas	297.20
5151-0002204	Computadora Dell	966.67
5151-0002207	Impresora multifuncional	492.22
5151-0002209	CPU	1,377.82
5151-0002214	Computadora aio	2,266.52
5151-0002215	Regulador	99.83

H. AYUNTAMIENTO 2021-2024 XICOTEPEC Sí AVANZA

Municipio de Xicotepec Puebla
Relación de bienes que componen su patrimonio
Cuenta Pública de 2023
Del 01 de enero al 31 de diciembre de 2023

TESORERÍA Sí AVANZA

Código	Descripción del Bien	Valor en libros
5151-0002221	Computadora de escritorio	3,777.56
5151-0002222	Computadora de escritorio	5,444.22
5151-0002234	Computadora	6,610.72
5151-0002235	Impresora Epson	2,126.67
5151-0002236	Impresora	2,126.67
5151-0002237	Impresora	2,126.67
5151-0002238	Impresora multifuncional	2,031.25
5151-0002239	Impresora	3,937.08
5151-0002240	Computadora	6,666.25
5151-0002241	Impresora	1,541.25
5151-0002243	Impresora	2,519.78
5151-0002244	Impresora	2,519.78
5151-0002245	Impresora	2,519.78
5151-0002246	Computadora, CPU, monitor	3,478.39
5151-0002250	Impresora multifuncional	2,574.50
5151-0002251	Multifuncional	3,821.54
5151-0002252	Impresora	11,661.11
5151-0002253	Computadora de escritorio, monitor y CPU	15,556.62
5151-0002254	Computadora de escritorio, monitor y CPU	15,556.62
5151-0002255	Computadora de escritorio, monitor y CPU	15,556.62
5151-0002256	Computadora de escritorio, monitor y CPU	15,556.62
5151-0002257	Computadora de escritorio, monitor y CPU	15,556.62
5151-0002258	Computadora de escritorio, monitor y CPU	15,556.62
5151-0002259	Computadora de escritorio, monitor y CPU	15,556.62
5151-0002260	Computadora de escritorio, monitor y CPU	15,556.62
5151-0002261	Computadora de escritorio, monitor y CPU	15,556.62
5151-0002262	Computadora de escritorio, monitor y CPU	15,556.62
5151-0002263	Computadora de escritorio, monitor y CPU	4,723.78
5151-0002264	Computadora de escritorio, monito y CPU	4,723.78
5151-0002265	Computadora de escritorio, monitor y CPU	4,723.78
5151-0002266	Computadora de escritorio, monitor y CPU	4,723.78
5151-0002267	Computadora de escritorio, monitor y CPU	4,723.78
5151-0002268	Computadora de escritorio ,monitor y CPU	4,723.78
5151-0002270	Impresora	3,654.00
5151-0002272	Equipo de computo	5,196.16
5151-0002273	Equipo de computo	5,196.16
5151-0002279	Multifuncional	6,418.67
5151-0002280	Multifuncional	6,418.67
5151-0002281	Multifuncional	6,418.67
5151-0002282	Multifuncional	6,418.67
5151-0002283	Scanner	9,964.40
5151-0002284	Scanner	9,964.40
5151-0002285	Computadora	32,016.00

H. AYUNTAMIENTO 2021-2024 XICOTEPEC Si AVANZA

Municipio de Xicotepec Puebla
Relación de bienes que componen su patrimonio
Cuenta Pública de 2023
Del 01 de enero al 31 de diciembre de 2023

TESORERÍA Si AVANZA

Código	Descripción del Bien	Valor en libros
5151-0002341	Multifuncional brother	11,228.47
5151-0002342	Multifuncional	3,866.67
5151-0002343	Computadora y monitor	6,140.69
5151-0002344	Computadora y monitor	6,140.69
5151-0002346	Impresora de tnita continua	6,527.89
5151-0002347	Impresora tinta continua	6,527.89
5151-0002348	Scanjet eterprise flow	24,393.67
5151-0002349	Laptop	6,222.63
5151-0002350	Laptop	6,222.63
5151-0002351	Laptop	6,222.63
5151-0002352	Laptop	14,325.27
5151-0002353	Laptop	14,325.27
5151-0002363	Impreso	5,702.37
5151-0002364	Impresora	5,702.37
5151-0002365	Impresora	5,702.37
5151-0002366	Computadora de escritorio	13,532.37
5151-0002367	Computadora de escritorio	13,532.37
5151-0002368	Computadora de escritorio	13,532.37
5151-0002369	Computadora portátil	21,226.35
5151-0002370	Computadora portátil	21,226.35
5151-0002371	Computadora portátil	21,226.35
5151-0002372	Computadora portátil	21,226.35
5151-0002373	Computadora portátil	21,226.35
5151-0002374	Computadora portátil	21,226.35
5151-0002375	Computadora portátil	21,226.35
5151-0002376	Computadora portátil	21,226.35
5151-0002377	Computadora portátil	21,226.35
5151-0002378	Computadora portátil	21,226.35
5151-0002379	Computadora portátil	41,938.84
5151-0002381	Impresora multifuncional	3,995.56
5151-0002389	Equipo monitoreo	80,661.78
5151-0002390	Equipo monitoreo	80,661.33
5151-0002391	Multifuncional tecnología	8,661.33
5151-0002399	Pc all in one	16,040.74
5151-0002400	Escáner hp scanjet n4000 snw1	19,486.84
5151-0002401	Escáner hp scanjet pro 3000 s4	16,031.20
5151-0002402	Multifuncional brother dcpt720dw	5,608.60
5191-0001910	Microcomponente lg	471.67
5191-0001935	Caja fuerte	773.09
5191-0001991	Trituradora royal 1600 mx	4,399.60
5191-0002039	Radios de comunicación 2 vías	1,662.49
5191-0002047	Trituradora	3,349.50
5191-0002097	Trituradora	3,349.50

H. AYUNTAMIENTO 2021-2024 XICOTEPEC SI AVANZA

Municipio de Xicotepec Puebla
Relación de bienes que componen su patrimonio
Cuenta Pública de 2023
Del 01 de enero al 31 de diciembre de 2023

TESORERÍA SI AVANZA

Código	Descripción del Bien	Valor en libros
5191-0002121	Plotter hp DesignJet t1700	93,751.20
5191-0002208	Radio 2v moto 56km t400mc 2pk.	1,759.41
5191-0002220	Color gris 9"	6,657.55
5191-0002247	Tostadora de café eléctrica	9,568.07
5191-0002248	Kit expo	6,077.67
5191-0002269	Radio portátil y móvil	215,938.20
5191-0002271	Radio portátil	5,278.00
5191-0002286	Radio portátil	10,758.42
5191-0002287	Radio portátil	10,758.42
5191-0002288	Radio portátil	10,758.42
5191-0002289	Radio portátil	10,758.42
5191-0002290	Radio portátil	10,758.42
5191-0002291	Radio portátil	10,758.42
5191-0002292	Radio portátil	10,758.42
5191-0002293	Radio portátil	10,758.42
5191-0002294	Radio portátil	10,758.42
5191-0002295	Radio portátil	10,758.42
5191-0002296	Radio portátil	10,758.42
5191-0002297	Radio portátil	10,758.42
5191-0002298	Radio portátil	10,758.42
5191-0002299	Radio portátil	10,758.42
5191-0002300	Radio portátil	10,758.42
5191-0002301	Radio portátil	10,758.42
5191-0002302	Radio portátil	10,758.42
5191-0002303	Radio portátil	10,758.42
5191-0002304	Radio portátil	10,758.42
5191-0002305	Radio portátil	10,758.42
5191-0002306	Radio portátil	10,758.42
5191-0002307	Radio portátil	10,758.42
5191-0002308	Radio portátil	10,758.42
5191-0002309	Radio portátil	10,758.42
5191-0002310	Radio portátil	10,758.42
5191-0002311	Radio portátil	10,758.42
5191-0002312	Radio portátil	10,758.42
5191-0002313	Radio portátil	10,758.42
5191-0002314	Radio portátil	10,758.42
5191-0002315	Radio portátil	10,758.42
5191-0002316	Radio portátil	10,758.42
5191-0002317	Radio portátil	10,758.42
5191-0002318	Radio portátil	10,758.42
5191-0002319	Radio portátil	10,758.42
5191-0002320	Radio portátil	10,758.42
5191-0002321	Radio portátil	10,758.42

H. AYUNTAMIENTO 2021-2024 XICOTEPEC SI AVANZA

Municipio de Xicotepec Puebla
Relación de bienes que componen su patrimonio
Cuenta Pública de 2023
Del 01 de enero al 31 de diciembre de 2023

TESORERÍA SI AVANZA

Código	Descripción del Bien	Valor en libros
5191-0002322	Radio portátil	10,758.42
5191-0002323	Radio portátil	10,758.42
5191-0002324	Radio móvil digital	15,182.89
5191-0002325	Radio móvil digital	15,182.89
5191-0002326	Radio móvil digital	15,182.89
5191-0002327	Radio móvil digital	15,182.89
5191-0002328	Radio móvil digital	15,182.89
5191-0002329	Radio móvil digital	15,182.89
5211-0001944	Bocinas Yamaha dos vías	0.00
5211-0001945	Mezcladora Yamaha amplificada	0.00
5211-0001966	Pantalla 40 pulgadas	0.00
5211-0001967	Pantalla de 40 pulgadas	0.00
5211-0001968	Pantalla 40 pulgadas	0.00
5211-0002020	Pantalla 32 pulgadas	0.00
5211-0002083	Proyector	0.00
5211-0002224	Bafle 15" 2800 w pmpo profesional 13073	2,093.06
5211-0002354	Proyector	11,728.89
5211-0002382	Protector	10,300.80
5221-0002178	Barras paralelas con plataforma abatible	5,515.15
5221-0002179	Barras suecas (espalderas)	2,138.53
5221-0002181	Bicicleta fija de carga variable	3,915.77
5221-0002182	Equipo universal para ejercitaciones	15,036.13
5221-0002183	3 escalera de dos peldaños	346.34
5221-0002184	Escalera y rampa con barandal	7,389.20
5221-0002188	Rueda de ejercicio de brazo y hombro	2,307.36
5231-0001971	Cámara canon réflex t6 dos lentes	0.00
5231-0001980	Cámara fotográfica	0.00
5231-0002042	Cámara fotográfica	0.00
5231-0002120	Lente con accesorios	0.00
5231-0002166	Cámara digital	0.00
5231-0002392	Cámara 360 analítica	978,110.14
5311-0002206	Equipo para electroestimulación	46,405.80
5311-0002330	Tabla rígida camilla	5,488.00
5311-0002331	Tabla rígida camilla con kit	5,487.99
5411-0000460	Compactador Kodiak k Diesel blanco	0.00
5411-0000469	Compactador	0.00
5411-0000470	Compactador	0.00
5411-0000953	Super duty f-350 con carrocería tipo con	0.00
5411-0001079	Silverado 2500 ls 4*4 mod. 2008	0.00
5411-0001157	Camioneta ranger	0.00
5411-0001623	Suburban 2011 5 puertas blanco olímpico	0.00
5411-0001649	Nissan gsi t/m ed 3n1eb31s3ck314906	0.00
5411-0001650	Nissan gsi t/m ed 3n1eb31sxck308522	0.00

H. AYUNTAMIENTO 2021-2024 XICOTEPEC SÍ AVANZA

Municipio de Xicotepec Puebla
Relación de bienes que componen su patrimonio
Cuenta Pública de 2023
Del 01 de enero al 31 de diciembre de 2023

TESORERÍA SÍ AVANZA

Código	Descripción del Bien	Valor en libros
5411-0001651	Nissan gsi t/m ed 3n1eb31s0ck312949	0.00
5411-0001652	Chevrolet silverado 3gcnc9cx0bg284626	0.00
5411-0001656	Chevrolet silverado 3gcnc9cx3bg282515	0.00
5411-0001658	Chevrolet silverado 3gcnc9cx4bg285133	0.00
5411-0001661	Chevrolet silverado 3gcnc9cx7bg282257	0.00
5411-0001685	Spartan 1992 4s7rt9d04nc007020	0.00
5411-0001686	Pierce 1988 1p9ca01h1ja040457	0.00
5411-0001687	International 2000 1htscaan9yh263412	0.00
5411-0001914	Adq. De vehículo Amarok entry 4x2	0.00
5411-0001915	Adq. De vehículo Amarok entry 4x2	0.00
5411-0001916	Adq. De vehículo amarok entry 4x2	0.00
5411-0001917	Adq. De vehículo Amarok entry 4x2	0.00
5411-0001919	Adq. De vehículo Tsuru gsi t/m	0.00
5411-0001920	Adq. De vehículo Tsuru gsi t/m	0.00
5411-0001921	Adq. De vehículo Tsuru gsi t/m	0.00
5411-0001922	Adq de vehículo Tsuru gsi t/m	0.00
5411-0001923	Adq. De vehículo Tsuru gsi t/m	0.00
5411-0001924	Adq. De vehículo Tsuru gsi t/m	0.00
5411-0001925	Adq. De vehículo Tsuru gsi t/m	0.00
5411-0001926	Adq. De vehículo Tsuru gsi t/m	0.00
5411-0001927	Adq. De vehículo Tsuru gsi t/m	0.00
5411-0001928	Vehículo	0.00
5411-0002005	Unidad pickup doble cabina crew cab	0.00
5411-0002006	Unidad pickup doble cabina crew cab	0.00
5411-0002007	Unidad pickup doble cabina crew cab	0.00
5411-0002008	Unidad pickup doble cabina crew cab	0.00
5411-0002022	Silverado dob cab 4x2 v6	63,390.00
5411-0002109	Camión nuevo	160,915.20
5411-0002112	Camión con caja compactadora de basura	466,512.00
5411-0002113	Automóvil	89,900.05
5411-0002114	Automóvil	89,900.05
5411-0002115	Camioneta RAM 2500	121,507.86
5411-0002116	Camioneta RAM 2500	170,958.72
5411-0002117	Camioneta RAM 2500	170,958.72
5411-0002118	Camioneta RAM 2500	170,958.72
5411-0002158	Automóvil	129,955.77
5411-0002159	Automóvil	129,955.77
5411-0002160	Automóvil	129,955.77
5411-0002161	Automóvil	129,955.77
5411-0002162	Automóvil	129,955.77
5411-0002228	Compactador	1,732,807.03
5411-0002242	Camión	313,333.33
5411-0002275	Automóvil	870,980.51

H. AYUNTAMIENTO 2021-2024 XICOTEPEC Sí AVANZA

Municipio de Xicotepec Puebla
Relación de bienes que componen su patrimonio
Cuenta Pública de 2023
Del 01 de enero al 31 de diciembre de 2023

TESORERÍA Sí AVANZA

Código	Descripción del Bien	Valor en libros
5411-0002276	Automóvil	870,980.51
5411-0002277	Automóvil	870,980.51
5411-0002278	Automóvil	870,980.51
5491-0002034	Motocicletas doble propósito	6,073.50
5511-0000728	Escopeta cal. 12 g.a.	3,006.98
5511-0000729	Escopeta cal. 12 g.a.	3,006.98
5511-0000730	Escopeta cal. 12 g.a.	3,006.98
5511-0000731	Escopeta cal. 12 g.a.	3,006.98
5511-0000732	Escopeta cal. 12 g.a.	3,006.98
5511-0000733	Escopeta cal. 12 g.a.	3,006.98
5511-0000734	Escopeta cal. 12 g.a.	3,006.98
5511-0000735	Escopeta cal. 12 g.a.	3,006.98
5511-0000736	Escopeta cal. 12 g.a.	3,006.99
5511-0000737	Escopeta cal. 12 g.a.	3,006.99
5511-0000762	Revolver calibre 0.38 especial	5,961.89
5511-0000881	Revolver calibre 0.38 especial	5,961.89
5511-0000882	Revolver calibre 0.38 especial	5,961.89
5511-0000883	Revolver calibre 0.38 especial	5,961.89
5511-0000884	Revolver calibre 0.38 especial	5,961.89
5511-0000885	Revolver calibre 0.38 especial	5,961.89
5511-0000886	Revolver calibre 0.38 especial	5,961.89
5511-0000887	Revolver calibre 0.38 especial	5,961.89
5511-0000888	Revolver calibre 0.38 especial	5,961.89
5511-0000889	Revolver calibre 0.38 especial	5,961.89
5511-0000890	Revolver calibre 0.38 especial	5,961.89
5511-0000891	Revolver calibre 0.38 especial	5,961.89
5511-0000892	Revolver calibre 0.38 especial	5,961.88
5511-0000893	Revolver calibre 0.38 especial	5,961.88
5511-0000894	Revolver calibre 0.38 especial	5,961.88
5511-0001805	Cinco extintores de co2 cap.10 lbs.	20,384.00
5611-0002004	Aparato insensibilizador	17,220.20
5621-0001929	Bomba sumergible 2 h.p	1,290.10
5621-0001983	Bomba 5.5 hp motor gasolina	4,911.37
5621-0002014	Bomba sumergible 1 hp	1,470.26
5621-0002231	Bomba de riego rod. 3x3 c/mot 9.3 hp	11,972.33
5621-0002232	Bomba de riego rod. 3x3 c/mot 9.3 hp	11,972.33
5621-0002332	Motor	7,200.00
5621-0002333	Planta de luz 10,000 watts	24,295.50
5621-0002334	Motobomba traga sólidos	43,083.00
5641-0001962	Estufa	1,533.96
5641-0002110	Equipo de refrigeración	98,021.39
5641-0002111	Caja térmica para camión	73,779.48
5641-0002174	Deshumidificador eléctrico	3,711.35

H. AYUNTAMIENTO 2021-2024 XICOTEPEC SÍ AVANZA

Municipio de Xicotepec Puebla
Relación de bienes que componen su patrimonio
Cuenta Pública de 2023
Del 01 de enero al 31 de diciembre de 2023

TESORERÍA SÍ AVANZA

Código	Descripción del Bien	Valor en libros
5641-0002210	Split de 1 tonelada	10,754.17
5641-0002393	Mini split	32,629.40
5651-0001050	Bocina eón jlb	0.00
5651-0001051	Bocina eón jlb	0.00
5651-0001709	Radio portátil kenwodtk2302k 5wats	0.00
5651-0001710	Radio portátil kenwodtk2302k 5wats	0.00
5651-0001712	Radio portátil kenwodtk2302k 5wats	0.00
5651-0001713	Radio portátil kenwodtk2302k 5wats	0.00
5651-0001715	Radio portátil kenwodtk2302k 5wats	0.00
5651-0001720	Radio kenwod tk7302k 50wats y 16 canales	0.00
5651-0001776	Proyector	535.55
5651-0001777	Pantalla p/proyector apollo de 80"	110.00
5651-0001860	Paquete central telefónica (conmutador)	1,223.76
5651-0001883	Fuente astron regulador a 20 amp.	322.44
5651-0001884	Fuente astron regulada a 20amp..13.8vcd	322.44
5651-0001885	Antena syscom husler g6 ufh mhz 6db	469.45
5651-0001887	62 radios kenwood digital uhf 5 wats	34,521.60
5651-0001888	Radio digital kenwood móvil ufh50 watss	1,322.40
5651-0001889	8 radios kenwood digital moviluhf 32cha	6,171.20
5651-0001892	Repetidor kenwood 30 canales 50 watss	3,224.45
5651-0001893	Dúplex vhf 6 cavidades para 148-160 MHz	674.20
5651-0001895	Audio receptor de comunicaciones 150khz.	1,740.00
5651-0001896	Torre st35 de 30metros	5,800.00
5651-0002018	Teléfono celular	446.25
5651-0002040	Teléfono Motorola inalámbrico	1,488.67
5651-0002104	Estación total	119,562.90
5651-0002105	Kit 2 bastones para aplomar de aluminio	5,501.10
5651-0002106	Bipode de aluminio	5,288.36
5651-0002107	Navegador GPS	15,673.47
5651-0002119	Cámaras de seguridad	584,552.30
5651-0002170	Teléfono fijo	448.00
5651-0002211	Teléfono	344.13
5651-0002212	Teléfono	344.13
5651-0002226	IPad pro 11	18,761.71
5651-0002227	IPad pro 11	18,761.71
5651-0002394	Nvr al premium	1,123,300.81
5651-0002395	Nvr al premium	1,123,300.80
5651-0002396	Onu dual 1 puerto	91,364.09
5651-0002397	Kit video Wall 2x2	546,691.90
5661-0001990	No break	958.33
5661-0002345	Planta de luz 10,000 watts	26,236.84
5661-0002398	Planta de emergencia	825,171.12
5671-0001964	Escalera extensión aluminio tipo iii	1,224.71

H. AYUNTAMIENTO 2021-2024 XICOTEPEC SÍ AVANZA

Municipio de Xicotepec Puebla
Relación de bienes que componen su patrimonio
Cuenta Pública de 2023
Del 01 de enero al 31 de diciembre de 2023

TESORERÍA SÍ AVANZA

Código	Descripción del Bien	Valor en libros
5671-0002016	Escalera	2,362.50
5671-0002031	Hs 45 cortasetos	3,220.00
5671-0002032	Rb 200 hidrolavadora de alta presión	5,876.51
5671-0002033	Motosierra	6,152.50
5671-0002035	2 rotomartillo inalámbrico industrial	4,987.50
5671-0002036	2 sierra sable industrial	3,237.50
5671-0002037	2 sierra circular	4,812.50
5671-0002038	2 esmeriladora	4,462.50
5671-0002216	2pz motosierra,50cm/20	8,433.33
5671-0002217	1pz motosierra 63cm/25	7,935.02
5671-0002225	2 motodesmalezadora fs 250,dm250-3	16,387.51
5671-0002229	Motosierra	10,191.30
5671-0002230	Malacate	10,217.43
5671-0002335	Motosierra	5,354.10
5671-0002336	Motosierra	5,354.10
5671-0002337	Manguera de hidrante ligera	5,310.00
5671-0002338	Manguera de hidrante ligera	5,310.01
5671-0002339	Herramientas mecánicas	9,810.00
5671-0002340	Martillo demoledor eléctrico	42,110.59
5671-0002380	Soldadora inversora 160 amp	6,317.87
5695-0000575	8 macetones de herrería	0.00
5695-0000825	Coladera doble para sangre y agua	0.00
5695-0000826	Polipasto eléctrico de 2 ton	0.00
5695-0000827	Pistola insensibilizadora	0.00
5695-0000828	3 plataforma alta para transferencia y d	0.00
5695-0000829	3 plataforma para corte de pechos corte	0.00
5695-0000831	20 carretillas estándar de reses	0.00
5695-0000832	Mesa para lavado de víscera torácica	0.00
5695-0000833	Mesa para lavado de tripas	0.00
5695-0000834	Mesa para recibo y separado de viseras	0.00
5695-0000835	Sierra	0.00
5695-0000836	Contrapeso metálico para sierra	0.00
5695-0000837	Canalón para conducir vísceras	0.00
5695-0000838	Instalación mecánica de equipo	0.00
5695-0000839	36 monorriel p/transporte de carretillas	0.00
5695-0000840	3.5 vigueteria p/soporte de monorriel	0.00
5695-0000841	Armazón para lavado de cabezas	0.00
5695-0000842	Carro tina de uso general	0.00
5695-0000843	Compuerta para filtrado de agua	0.00
5695-0000844	Maquina despieladora de reses	0.00
5695-0000846	Puerta guillotina para cerdos	0.00
5695-0000847	Elevador tipo intermitente	0.00
5695-0000851	Tanque de escalonado de cerdos	0.00

H. AYUNTAMIENTO 2021-2024 XICOTEPEC SÍ AVANZA

Municipio de Xicotepec Puebla
Relación de bienes que componen su patrimonio
Cuenta Pública de 2023
Del 01 de enero al 31 de diciembre de 2023

TESORERÍA SÍ AVANZA

Código	Descripción del Bien	Valor en libros
5695-0000852	Mesa gambreladora 1.70 x 1.40	0.00
5695-0000853	3 plataforma para rasurada evisceración	0.00
5695-0000854	Monorriel para desangrado de cerdos	0.00
5695-0000855	10 carretilla estándar para cerdos	0.00
5695-0000856	Torre para despielar	0.00
5695-0000857	Grua p/accionar reja de alimentación	0.00
5695-0000859	Mesa para lavado de víscera torácica	0.00
5695-0000860	2 mesa para lavado de tripas	0.00
5695-0000862	Maquina depiladora para cerdos	0.00
5695-0000863	2 canalón p/conducir vísceras torácicas	0.00
5695-0000864	3.4 vigueteria p/soporte de monorriel	0.00
5695-0000865	32 monorriel p/transporte de carretilla	0.00
5695-0000867	Sistema de refrigeración p/cámara de res	0.00
5695-0000868	Vigueteria p/soporte de monorriel	0.00
5695-0000869	6 monorriel p/transporte de carretillas	0.00
5695-0000870	Puerta de refrigeración de reses tipo m	0.00
5695-0000874	Tanque de gas lp estacionario	0.00
5695-0001689	Motosierra husq.	0.00
5695-0001691	Hidrolavadora lpc-1750 alta presión 2.5h	0.00
5695-0001693	Generador 2500w 4 hp thunder gasolina	0.00
5695-0001694	Calentador calorex g-20 72 lts	0.00
5695-0001696	Estufa 30plg mabe	0.00
5695-0001739	14 bancas (plazuela virgen guadalupe)	0.00
5695-0001741	1 barandal tubular (plazuela virgen gpe)	0.00
5695-0001763	Paquete de 1 bastón de aplomar y 1	0.00
5695-0001779	Estación total marca topcon es105	4,572.14
5695-0001780	Estación total marca topcon es105	4,572.14
5695-0001785	Batería para estación total topcon	269.99
5695-0001786	Batería para estación total topcon	269.99
5695-0001787	Batería para estación total topcon	269.99
5695-0001788	Batería para estacon total topcon	269.99
5695-0001789	Prisma triple c/soporte p/estación total	314.73
5695-0001790	Prisma triple c/soporte p/estación total	314.73
5695-0001791	Nivel opt.mca.sokkia mod.b20 obj.de 32x	944.96
5695-0001792	Nivel opt.mca.sokkia mod.b20,obj.de 32x	944.96
5695-0001793	Tripie de alum.tipo elevador p/uso rudo	134.61
5695-0001794	Tripie de alum.tipo elevador p/uso rudo	134.61
5695-0001866	Contenedor metálico	339.30
5695-0001901	Hidrolavadora con motor a gasolina	1,078.70
5695-0001902	Bomba 5.5 hp motor gasolina	562.87
5695-0001903	Motosierra	1,224.09
5695-0001907	Hidrolavadora con motor a gasolina 2700p	1,222.53
5695-0001933	Tarimas metálicas 2.45mts x1.22 mts	7,250.03

H. AYUNTAMIENTO 2021-2024 XICOTEPEC SI AVANZA

Municipio de Xicotepec Puebla
Relación de bienes que componen su patrimonio
Cuenta Pública de 2023
Del 01 de enero al 31 de diciembre de 2023

TESORERÍA SI AVANZA

Código	Descripción del Bien	Valor en libros
5695-0002219	Jaula de acero inoxidable	90,866.67

El Consejo Nacional de Armonización Contable con fundamento en los artículos 6, 7, 9, 23 último párrafo y 27 de la Ley General de Contabilidad Gubernamental, aprobó el siguiente:

ACUERDO POR EL QUE SE DETERMINA LA NORMA PARA ESTABLECER LA ESTRUCTURA DEL FORMATO DE LA RELACIÓN DE BIENES QUE COMPONEN EL PATRIMONIO DEL ENTE PÚBLICO.

H. AYUNTAMIENTO 2021-2024 XICOTEPEC Sí AVANZA

Municipio de Xicotepec Puebla
Relación de bienes que componen su patrimonio
Cuenta Pública de 2023
Del 01 de enero al 31 de diciembre de 2023

TESORERÍA Sí AVANZA

Código	Descripción del Bien	Valor en libros
01010000-0000060	Terreno	1.00
01010000-0000061	Terreno	1.00
01010000-0000062	Terreno	1.00
01010000-0000063	Terreno	1.00
01010000-0000065	Terreno	1.00
01010000-0000066	Terreno	1.00
01010000-0000069	Terreno	74,841.84
01010000-0000070	Terreno	179,756.96
01010000-0000071	Terreno	200,000.00
01010000-0000073	Terreno	850,000.00
01010000-0000074	Terreno	201,953.60
01010000-0000131	Terreno	93,846.60
01010000-0000132	Terreno	47,000.00
01010000-0000137	Terreno	545,000.00
01010000-0000138	Terreno	210,958.40
01010000-0000236	Terreno	375,000.00
01010000-0000237	Terreno	160,000.00
01010000-0000238	Terreno	160,000.00
01010000-0000367	Terreno	125,000.00
01010000-0000368	Terreno	300,000.00
01010000-0000510	Terreno	0.00
01010000-0000563	Terreno	75,000.00
01010000-0000601	Terreno	1,280,000.00
01010000-0000603	Terreno	1,380,000.00
01010000-0000604	Terreno	206,836.00
01010000-0000606	Terreno	50,000.00
01020000-0000641	Terreno	70,000,000.00
01010000-0000642	Terreno	775,000.00
01010000-0000643	Terreno	1,000,000.00
01010000-0000644	Terreno	25,381,656.00
01020000-0000645	Terreno	60,000.00
01010000-0000667	Terreno	160,000.00
01020000-0000668	Terreno	787,000.00
01020000-0000669	Terreno	250,000.00
01020000-0000671	Terreno	8,188.00

H. AYUNTAMIENTO 2021-2024 XICOTEPEC Sí AVANZA

Municipio de Xicotepec Puebla
Relación de bienes que componen su patrimonio
Cuenta Pública de 2023
Del 01 de enero al 31 de diciembre de 2023

TESORERÍA Sí AVANZA

Código	Descripción del Bien	Valor en libros
01020000-0000672	Terreno	423,213.00
01020000-0000673	Terreno	3,918.00
01020000-0000675	Terreno	266,835.00
01020000-0000676	Terreno	80,400.00
01020000-0000677	Terreno	1,461,094.88
01020000-0000678	Terreno	7,956,851.00
01020000-0000679	Terreno	1,761,752.00
01020000-0000680	Terreno	100,800.00
01020000-0000681	Terreno	19,619.00
01020000-0000682	Terreno	577,510.00
01020000-0000683	Terreno	504,654.40
01020000-0000684	Terreno	401,728.80
03020607-0000075	Edificio	0.37
03020607-0000076	Edificio	0.37
03020607-0000077	Edificio	0.37
03020607-0000078	Edificio	0.37
03020607-0000079	Edificio	0.37
03020607-0000080	Edificio	0.37
03020607-0000081	Edificio	0.37
03020607-0000082	Edificio	0.37
03020607-0000083	Edificio	0.37
03020607-0000084	Edificio	65,034.84
03020607-0000085	Edificio	0.37
03020607-0000086	Edificio	0.37
03020607-0000087	Edificio	0.37
03020607-0000088	Edificio	80,627.29
03020607-0000089	Edificio	0.37
03020607-0000090	Edificio	317,150.79
03020607-0000092	Edificio	286,018.73
03020607-0000093	Edificio	202,875.17
03020607-0000130	Edificio	1,898,225.05
03020607-0000134	Edificio	172,080.74
03020607-0000135	Edificio	105,252.32
03020607-0000136	Edificio	215,433.20
03020607-0000180	Edificio	178,532.97
03020607-0000198	Edificio	1,338,209.96
03020607-0000233	Edificio	263,661.55
03020607-0000235	Edificio	178,243.80
03020607-0000241	Edificio	1,166,015.06
03020607-0000242	Edificio	353,733.33
03020607-0000245	Edificio	70,560.00
03020111-0000646	Edificio	626,666.67
03020111-0000647	Edificio	861,666.67

H. AYUNTAMIENTO 2021-2024 XICOTEPEC Sí AVANZA

Municipio de Xicotepec Puebla
Relación de bienes que componen su patrimonio
Cuenta Pública de 2023
Del 01 de enero al 31 de diciembre de 2023

TESORERÍA Sí AVANZA

Código	Descripción del Bien	Valor en libros
03020111-0000648	Edificio	1,096,666.67
03020111-0000649	Edificio	705,000.00
03020302-0000650	Edificio	2,160,000.00
03020303-0000651	Edificio	69,960.96
03020203-0000652	Edificio	60,014.78
03020203-0000653	Edificio	72,000.00
03020203-0000654	Edificio	240,074.18
03020203-0000655	Edificio	1,750,956.58
03020203-0000656	Edificio	2,684,993.62
03020203-0000657	Edificio	755,006.32
03020203-0000658	Edificio	979,085.01
03020203-0000659	Edificio	644,742.42
03020302-0000660	Edificio	890,052.00
03020302-0000661	Edificio	890,052.00
03020607-0000662	Edificio	1,620,271.82
03020607-0000663	Edificio	1,411,384.00
03020305-0000664	Edificio	2,397,600.00
03020303-0000665	Edificio	487,654.26
03020111-0000666	Edificio	3,600,000.00
03020305-0000670	Edificio	1,864,698.67
04610102-0000094	Construcciones	351,544.17
04610102-0000108	Construcciones	95,434.53
04610104-0000110	Construcciones	125,260.58
04610104-0000111	Construcciones	95,269.83
04610104-0000112	Construcciones	91,023.25
04610104-0000113	Construcciones	124,061.82
04610104-0000114	Construcciones	17,509.17
04610104-0000115	Construcciones	123,476.81
04610104-0000116	Construcciones	112,707.34
04610104-0000117	Construcciones	251,172.82
04610104-0000118	Construcciones	87,630.87
04610104-0000119	Construcciones	128,245.51
04610104-0000120	Construcciones	159,793.35
04610104-0000121	Construcciones	226,007.33
04610104-0000122	Construcciones	136,306.02
04610104-0000123	Construcciones	42,162.34
04610104-0000124	Construcciones	190,176.51
04610104-0000125	Construcciones	121,623.71
04610104-0000126	Construcciones	103,311.68
04610104-0000127	Construcciones	97,649.47
04610104-0000128	Construcciones	62,971.57
04610104-0000129	Construcciones	12,879.68
04610104-0000141	Construcciones	64,026.15

H. AYUNTAMIENTO 2021-2024 XICOTEPEC Sí AVANZA

Municipio de Xicotepec Puebla
Relación de bienes que componen su patrimonio
Cuenta Pública de 2023
Del 01 de enero al 31 de diciembre de 2023

TESORERÍA Sí AVANZA

Código	Descripción del Bien	Valor en libros
04610104-0000142	Construcciones	201,864.29
04610104-0000143	Construcciones	154,162.68
04610104-0000144	Construcciones	106,785.12
04610104-0000145	Construcciones	96,146.44
04610104-0000146	Construcciones	329,271.42
04610104-0000147	Construcciones	52,791.46
04610104-0000148	Construcciones	91,967.42
04610104-0000149	Construcciones	129,081.56
04610104-0000151	Construcciones	43,145.18
04610104-0000152	Construcciones	228,395.88
04610104-0000153	Construcciones	72,017.08
04610104-0000154	Construcciones	88,267.52
04610104-0000155	Construcciones	86,803.89
04610104-0000156	Construcciones	58,949.10
04610104-0000157	Construcciones	250,965.63
04610104-0000158	Construcciones	96,736.88
04610104-0000159	Construcciones	216,213.79
04610104-0000160	Construcciones	88,984.19
04610104-0000161	Construcciones	88,549.88
04610104-0000162	Construcciones	96,583.43
04610104-0000163	Construcciones	96,426.88
04610104-0000164	Construcciones	71,332.80
04610104-0000165	Construcciones	96,217.40
04610104-0000166	Construcciones	91,646.05
04610104-0000167	Construcciones	71,516.23
04610104-0000168	Construcciones	113,902.72
04610104-0000169	Construcciones	47,567.57
04610104-0000170	Construcciones	77,698.93
04610105-0000171	Construcciones	100,009.71
04610104-0000172	Construcciones	94,719.40
04610104-0000173	Construcciones	154,297.99
04610104-0000174	Construcciones	88,482.15
04610104-0000175	Construcciones	98,365.73
04610104-0000176	Construcciones	85,244.60
04610105-0000177	Construcciones	103,700.34
04610104-0000178	Construcciones	76,951.31
04610104-0000179	Construcciones	63,215.90
04610102-0000181	Construcciones	58,880.00
04610104-0000182	Construcciones	125,854.79
04610104-0000183	Construcciones	163,325.13
04610104-0000184	Construcciones	210,455.22
04610104-0000185	Construcciones	161,632.66
04610104-0000186	Construcciones	141,870.83

H. AYUNTAMIENTO 2021-2024 XICOTEPEC Sí AVANZA

Municipio de Xicotepec Puebla
Relación de bienes que componen su patrimonio
Cuenta Pública de 2023
Del 01 de enero al 31 de diciembre de 2023

TESORERÍA Sí AVANZA

Código	Descripción del Bien	Valor en libros
04610104-0000187	Construcciones	183,659.85
04610104-0000188	Construcciones	137,396.50
04610105-0000189	Construcciones	78,816.32
04610109-0000190	Construcciones	152,224.89
04610104-0000193	Construcciones	55,486.09
04610104-0000194	Construcciones	108,751.23
04610104-0000195	Construcciones	47,466.49
04610104-0000196	Construcciones	102,080.26
04610104-0000197	Construcciones	207,633.72
04610104-0000203	Construcciones	74,156.70
04620105-0000205	Construcciones	66,669.95
04620101-0000208	Construcciones	249,549.69
04610104-0000209	Construcciones	119,256.06
04610104-0000210	Construcciones	135,306.90
04610106-0000211	Construcciones	60,835.63
04610104-0000212	Construcciones	314,591.61
04610104-0000213	Construcciones	201,559.00
04610104-0000214	Construcciones	75,292.68
04610104-0000215	Construcciones	40,812.47
04610104-0000216	Construcciones	57,467.30
04610104-0000217	Construcciones	177,163.34
04610104-0000218	Construcciones	81,227.58
04610104-0000219	Construcciones	50,338.23
04610106-0000220	Construcciones	102,841.21
04610105-0000221	Construcciones	95,262.53
04610106-0000240	Construcciones	187,216.07
04610102-0000253	Construcciones	63,992.94
04610104-0000254	Construcciones	146,788.46
04610104-0000255	Construcciones	170,711.06
04610104-0000256	Construcciones	40,000.00
04610104-0000257	Construcciones	212,242.04
04610104-0000258	Construcciones	207,173.58
04610105-0000259	Construcciones	108,521.46
04610105-0000260	Construcciones	71,608.57
04610104-0000261	Construcciones	283,492.44
04610104-0000262	Construcciones	38,854.42
04610102-0000263	Construcciones	70,777.41
04610105-0000264	Construcciones	35,396.80
04610104-0000265	Construcciones	180,208.01
04610105-0000266	Construcciones	36,000.00
04610105-0000267	Construcciones	20,000.00
04610105-0000268	Construcciones	32,000.00
04610105-0000269	Construcciones	100,000.00

H. AYUNTAMIENTO 2021-2024 XICOTEPEC Sí AVANZA

Municipio de Xicotepec Puebla
Relación de bienes que componen su patrimonio
Cuenta Pública de 2023
Del 01 de enero al 31 de diciembre de 2023

TESORERÍA Sí AVANZA

Código	Descripción del Bien	Valor en libros
04610104-0000270	Construcciones	180,000.00
04610105-0000271	Construcciones	26,000.00
04610104-0000272	Construcciones	130,000.00
04610104-0000273	Construcciones	160,000.00
04610104-0000274	Construcciones	160,000.00
04610104-0000275	Construcciones	209,922.66
04610104-0000276	Construcciones	121,332.20
04610104-0000277	Construcciones	160,879.73
04610104-0000278	Construcciones	270,324.39
04610104-0000279	Construcciones	217,924.92
04610104-0000280	Construcciones	183,764.84
04610104-0000281	Construcciones	182,669.41
04610104-0000282	Construcciones	185,409.54
04610109-0000283	Construcciones	175,317.05
04610109-0000284	Construcciones	291,645.42
04610109-0000285	Construcciones	54,193.13
04610109-0000286	Construcciones	87,241.09
04610109-0000287	Construcciones	79,854.09
04610109-0000288	Construcciones	69,947.72
04610109-0000289	Construcciones	114,246.07
04610109-0000290	Construcciones	53,864.32
04610107-0000291	Construcciones	240,289.28
04610109-0000292	Construcciones	12,871.85
04620102-0000305	Construcciones	125,305.18
04610105-0000307	Construcciones	183,632.50
04610104-0000308	Construcciones	209,722.99
04610104-0000309	Construcciones	122,976.25
04610104-0000310	Construcciones	134,946.01
04610104-0000311	Construcciones	92,711.89
04610104-0000312	Construcciones	205,246.08
04610104-0000313	Construcciones	91,771.20
04610104-0000314	Construcciones	80,418.52
04610104-0000315	Construcciones	157,840.89
04610104-0000316	Construcciones	130,289.16
04610104-0000317	Construcciones	204,225.81
04610103-0000318	Construcciones	39,581.36
04610103-0000319	Construcciones	38,413.09
04610103-0000320	Construcciones	63,965.46
04610104-0000321	Construcciones	42,992.42
04610104-0000322	Construcciones	260,563.91
04610109-0000323	Construcciones	299,906.64
04610104-0000324	Construcciones	58,832.49
04610104-0000325	Construcciones	100,296.96

H. AYUNTAMIENTO 2021-2024 XICOTEPEC Sí AVANZA

Municipio de Xicotepec Puebla
Relación de bienes que componen su patrimonio
Cuenta Pública de 2023
Del 01 de enero al 31 de diciembre de 2023

TESORERÍA Sí AVANZA

Código	Descripción del Bien	Valor en libros
04610104-0000326	Construcciones	403,062.10
04610104-0000327	Construcciones	199,230.25
04610104-0000328	Construcciones	152,802.32
04610104-0000329	Construcciones	123,200.00
04610104-0000330	Construcciones	187,000.00
04610104-0000331	Construcciones	107,800.00
04610104-0000332	Construcciones	244,200.00
04610109-0000333	Construcciones	356,400.00
04610104-0000334	Construcciones	107,800.00
04610104-0000335	Construcciones	281,600.00
04610104-0000336	Construcciones	167,200.00
04610104-0000337	Construcciones	120,617.87
04610104-0000338	Construcciones	83,973.44
04610104-0000339	Construcciones	189,415.09
04610104-0000340	Construcciones	237,545.95
04610104-0000341	Construcciones	176,300.56
04610104-0000342	Construcciones	149,546.98
04610104-0000343	Construcciones	116,425.27
04610104-0000344	Construcciones	209,843.66
04610104-0000345	Construcciones	429,632.12
04610104-0000346	Construcciones	49,744.17
04610104-0000347	Construcciones	205,676.18
04610104-0000348	Construcciones	149,391.79
04610104-0000349	Construcciones	115,357.46
04610104-0000350	Construcciones	80,684.83
04610104-0000351	Construcciones	83,643.87
04610104-0000352	Construcciones	35,913.99
04610104-0000353	Construcciones	231,331.74
04610104-0000354	Construcciones	669,666.45
04610104-0000355	Construcciones	661,070.03
04610104-0000356	Construcciones	78,789.39
04610104-0000357	Construcciones	113,858.37
04610104-0000358	Construcciones	297,575.74
04610104-0000359	Construcciones	139,959.35
04610104-0000360	Construcciones	396,952.13
04610104-0000361	Construcciones	190,286.19
04610109-0000362	Construcciones	223,232.77
04610109-0000363	Construcciones	33,711.62
04610109-0000364	Construcciones	177,219.59
04610109-0000371	Construcciones	563,332.63
04610109-0000372	Construcciones	424,532.27
04610109-0000374	Construcciones	128,162.22
04610109-0000375	Construcciones	99,281.18

H. AYUNTAMIENTO 2021-2024 XICOTEPEC SÍ AVANZA

Municipio de Xicotepec Puebla
Relación de bienes que componen su patrimonio
Cuenta Pública de 2023
Del 01 de enero al 31 de diciembre de 2023

TESORERÍA SÍ AVANZA

Código	Descripción del Bien	Valor en libros
04610109-0000376	Construcciones	127,675.76
04610109-0000377	Construcciones	118,786.29
04610109-0000378	Construcciones	205,995.26
04610109-0000379	Construcciones	132,222.82
04610109-0000380	Construcciones	190,489.85
04610109-0000381	Construcciones	115,542.69
04610109-0000382	Construcciones	127,333.77
04610109-0000383	Construcciones	113,331.30
04610109-0000384	Construcciones	110,755.00
04610109-0000385	Construcciones	72,102.03
04610109-0000386	Construcciones	124,134.27
04610109-0000387	Construcciones	57,695.61
04610109-0000388	Construcciones	141,157.04
04610109-0000389	Construcciones	194,376.88
04610109-0000390	Construcciones	425,382.14
04610109-0000392	Construcción Casas De Salud	219,368.67
04610106-0000400	Construcciones	6,912.00
04610106-0000401	Construcciones	4,608.00
04610104-0000402	Construcciones	234,185.44
04610104-0000403	Construcciones	166,110.54
04610104-0000404	Construcciones	154,068.21
04610105-0000405	Construcciones	408,721.02
04610104-0000406	Construcciones	133,525.16
04610104-0000407	Construcciones	94,681.71
04610104-0000408	Construcciones	246,529.97
04610103-0000409	Construcciones	288,311.25
04610103-0000410	Construcciones	93,607.55
04610103-0000411	Construcciones	96,103.75
04610104-0000413	Construcciones	269,483.47
04610104-0000414	Construcciones	220,269.84
04610105-0000415	Construcciones	346,942.34
04610106-0000416	Construcciones	53,273.73
04610105-0000417	Construcciones	129,549.11
04610104-0000418	Construcciones	213,327.56
04610104-0000419	Construcciones	235,347.84
04610104-0000420	Construcciones	656,288.64
04610104-0000421	Construcciones	208,793.28
04610104-0000422	Construcciones	384,179.52
04610104-0000423	Construcciones	209,382.72
04610104-0000424	Construcciones	300,679.66
04610104-0000425	Construcciones	114,346.63
04610104-0000426	Construcciones	130,573.28
04610104-0000427	Construcciones	291,504.18

H. AYUNTAMIENTO 2021-2024 XICOTEPEC Sí AVANZA

Municipio de Xicotepec Puebla
Relación de bienes que componen su patrimonio
Cuenta Pública de 2023
Del 01 de enero al 31 de diciembre de 2023

TESORERÍA Sí AVANZA

Código	Descripción del Bien	Valor en libros
04610103-0000428	Construcciones	151,243.97
04610104-0000429	Construcciones	163,030.88
04610104-0000430	Construcciones	111,670.82
04610104-0000431	Construcciones	342,050.23
04610104-0000432	Construcciones	123,294.72
04610104-0000433	Construcciones	376,048.32
04610104-0000434	Construcciones	71,805.12
04610104-0000435	Construcciones	412,521.60
04610109-0000436	Construcciones	288,019.20
04610104-0000437	Construcciones	169,014.72
04610104-0000438	Construcciones	142,266.12
04610109-0000439	Construcciones	449,564.16
04610104-0000440	Construcciones	125,263.95
04610104-0000441	Construcciones	484,348.42
04610104-0000442	Construcciones	295,947.34
04610104-0000443	Construcciones	71,783.68
04610104-0000444	Construcciones	312,018.24
04610104-0000445	Construcciones	596,766.72
04610104-0000446	Construcciones	123,132.96
04610104-0000447	Construcciones	82,766.40
04610104-0000448	Construcciones	118,710.72
04610104-0000449	Construcciones	71,424.96
04610104-0000450	Construcciones	119,085.12
04610106-0000451	Construcciones	117,248.64
04610104-0000452	Construcciones	245,299.20
04610104-0000453	Construcciones	209,705.28
04610104-0000454	Construcciones	192,367.68
04610104-0000455	Construcciones	315,735.36
04610104-0000456	Construcciones	205,684.80
04610104-0000457	Construcciones	590,693.76
04610104-0000458	Construcciones	217,281.60
04610104-0000459	Construcciones	240,493.44
04610104-0000460	Construcciones	181,267.20
04610104-0000461	Construcciones	576,000.00
04610104-0000462	Construcciones	176,705.28
04610104-0000463	Construcciones	112,232.64
04610109-0000464	Construcciones	124,426.56
04610109-0000465	Construcciones	87,248.64
04610109-0000466	Construcciones	138,912.00
04610104-0000467	Construcciones	58,740.30
04610104-0000468	Construcciones	60,021.70
04610104-0000469	Construcciones	85,788.52
04610104-0000470	Construcciones	56,497.28

H. AYUNTAMIENTO 2021-2024 XICOTEPEC Sí AVANZA

Municipio de Xicotepec Puebla
Relación de bienes que componen su patrimonio
Cuenta Pública de 2023
Del 01 de enero al 31 de diciembre de 2023

TESORERÍA Sí AVANZA

Código	Descripción del Bien	Valor en libros
04610109-0000471	Construcciones	287,158.08
04610109-0000472	Construcciones	97,104.00
04620101-0000473	Construcciones	114,644.14
04610104-0000474	Construcciones	327,547.29
04610104-0000475	Construcciones	251,421.74
04620101-0000476	Construcciones	38,902.08
04610104-0000477	Construcciones	44,497.07
04610104-0000478	Construcciones	674,466.24
04610104-0000479	Construcciones	95,902.56
04610104-0000480	Construcciones	130,558.56
04610105-0000481	Construcciones	200,617.44
04610105-0000482	Construcciones	128,603.04
04610104-0000483	Construcciones	237,483.84
04610104-0000484	Construcciones	497,190.01
04610104-0000485	Construcciones	104,569.28
04610104-0000486	Construcciones	501,356.64
04610104-0000487	Construcciones	516,710.40
04610104-0000488	Construcciones	341,060.46
04610104-0000489	Construcciones	432,498.90
04610105-0000490	Construcciones	131,496.21
04610104-0000491	Construcciones	158,862.72
04610104-0000492	Construcciones	571,535.04
04610104-0000493	Construcciones	429,420.48
04610105-0000494	Construcciones	69,437.55
04610105-0000495	Construcciones	235,951.68
04610105-0000496	Construcciones	267,319.68
04610104-0000497	Construcciones	177,896.64
04610105-0000498	Construcciones	8,669.55
04610106-0000499	Construcciones	324,903.57
04610109-0000500	Construcciones	21,438.72
04610109-0000501	Construcciones	6,912.00
04610109-0000502	Construcciones	206,285.33
04610109-0000503	Construcciones	35,888.64
04610109-0000504	Construcciones	137,775.63
04610109-0000505	Construcciones	95,576.11
04610109-0000506	Construcciones	15,511.23
04610109-0000507	Construcciones	530,599.48
04610109-0000508	Construcciones	568,905.01
04610109-0000509	Construcciones	463,996.20
04610109-0000511	Construcciones	424,012.25
04610109-0000512	Construcciones	1,284,349.44
04610103-0000513	Construcciones	214,290.23
04610103-0000514	Construcciones	232,826.94

H. AYUNTAMIENTO 2021-2024 XICOTEPEC Sí AVANZA

Municipio de Xicotepec Puebla
Relación de bienes que componen su patrimonio
Cuenta Pública de 2023
Del 01 de enero al 31 de diciembre de 2023

TESORERÍA Sí AVANZA

Código	Descripción del Bien	Valor en libros
04610105-0000516	Construcciones	29,096.01
04610109-0000517	Construcciones	595,005.82
04610109-0000518	Construcciones	481,386.21
04610104-0000519	Construcciones	251,583.29
04610104-0000520	Construcciones	178,396.45
04610104-0000521	Construcciones	125,151.86
04610104-0000522	Construcciones	119,068.98
04610107-0000524	Construcciones	34,688.88
04610104-0000525	Construcciones	347,578.00
04610104-0000526	Construcciones	550,277.81
04610106-0000527	Construcciones	1,655,107.82
04610104-0000528	Construcciones	524,152.06
04610104-0000529	Construcciones	570,114.01
04610106-0000530	Construcciones	177,535.10
04610104-0000531	Construcciones	87,974.64
04610104-0000532	Construcciones	191,711.52
04610104-0000533	Construcciones	412,113.52
04610104-0000534	Construcciones	189,991.36
04610104-0000535	Construcciones	116,733.76
04610104-0000536	Construcciones	216,983.52
04610104-0000538	Construcciones	147,260.74
04610104-0000539	Construcciones	206,120.11
04610104-0000540	Construcciones	158,904.72
04610104-0000541	Construcciones	306,062.43
04610104-0000542	Construcciones	63,440.12
04610104-0000543	Construcciones	148,324.36
04610104-0000544	Construcciones	215,890.82
04610104-0000545	Construcciones	188,552.41
04610104-0000546	Construcciones	65,862.10
04610104-0000547	Construcciones	368,324.28
04610104-0000548	Construcciones	300,298.94
04610104-0000549	Construcciones	185,901.90
04610104-0000550	Construcciones	304,844.80
04610104-0000551	Construcciones	116,606.88
04610104-0000552	Construcciones	79,810.64
04610104-0000553	Construcciones	115,106.16
04610104-0000554	Construcciones	452,977.72
04610104-0000555	Construcciones	148,010.72
04610104-0000556	Construcciones	74,401.60
04610109-0000557	Construcciones	390,000.00
04610109-0000558	Construcciones	390,000.00
04610105-0000559	Construcciones	266,968.42
04610104-0000560	Construcciones	486,814.12

H. AYUNTAMIENTO 2021-2024 XICOTEPEC Sí AVANZA

Municipio de Xicotepec Puebla
Relación de bienes que componen su patrimonio
Cuenta Pública de 2023
Del 01 de enero al 31 de diciembre de 2023

TESORERÍA Sí AVANZA

Código	Descripción del Bien	Valor en libros
04610109-0000565	Construcciones	216,838.80
04610104-0000566	Construcciones	1,038,379.72
04610104-0000567	Construcciones	278,467.40
04610109-0000568	Construcciones	1,121,803.80
04610109-0000569	Construcciones	10,123.84
04610104-0000570	Construcciones	253,463.81
04610104-0000571	Construcciones	693,878.72
04610104-0000573	Construcciones	245,808.64
04610106-0000574	Construcciones	604,333.02
04610109-0000575	Construcciones	200,192.69
04610104-0000576	Construcciones	208,345.99
04610109-0000577	Construcciones	222,804.60
04610109-0000578	Construcciones	440,523.18
04610104-0000579	Construcciones	432,653.86
04610104-0000580	Construcciones	491,493.73
04610104-0000581	Construcciones	367,920.17
04610105-0000582	Construcciones	297,187.34
04610104-0000583	Construcciones	309,352.08
04610104-0000584	Construcciones	178,930.13
04610104-0000585	Construcciones	245,586.16
04610104-0000586	Construcciones	259,105.21
04610104-0000587	Construcciones	279,570.50
04610104-0000588	Construcciones	178,142.72
04610104-0000589	Construcciones	110,501.44
04610104-0000590	Construcciones	368,183.20
04610104-0000591	Construcciones	214,338.88
04610104-0000592	Construcciones	138,843.04
04610104-0000593	Construcciones	87,288.88
04610104-0000594	Construcciones	148,051.68
04610104-0000595	Construcciones	60,574.08
04610104-0000596	Construcciones	63,209.44
04610104-0000597	Construcciones	518,804.16
04610104-0000598	Construcciones	121,066.40
04610104-0000599	Construcciones	262,188.64
04610104-0000600	Construcciones	168,347.20
04610109-0000602	Construcciones	898,809.47
04610104-0000608	Construcción	635,290.35
04620101-0000609	Construcción	261,006.58
04610104-0000610	Construcción	117,333.34
04610104-0000611	Construcción	183,235.32
04610104-0000612	Construcción	210,919.43
04610104-0000613	Construcción	76,395.60
04610104-0000614	Construcción	1,790,959.91

H. AYUNTAMIENTO 2021-2024 XICOTEPEC Sí AVANZA

Municipio de Xicotepec Puebla
Relación de bienes que componen su patrimonio
Cuenta Pública de 2023
Del 01 de enero al 31 de diciembre de 2023

TESORERÍA Sí AVANZA

Código	Descripción del Bien	Valor en libros
04610104-0000615	Construcción	183,828.87
04610104-0000616	Construcción	227,659.54
04610104-0000617	Construcción	651,004.51
04610104-0000618	Construcción	368,377.82
04610104-0000619	Construcción	321,924.40
04610104-0000620	Construcción	862,025.94
04610102-0000621	Construcción	299,137.84
04610109-0000622	Construcción	501,516.80
04610104-0000623	Construcción	214,923.09
04610104-0000624	Construcción	306,660.55
04610104-0000625	Construcción	613,676.11
04610109-0000626	Construcción	268,385.27
04610109-0000627	Construcción	549,002.48
04610107-0000629	Construcción	474,103.09
04620101-0000630	Construcción	267,885.73
04610104-0000633	Construcción	795,362.61
04610106-0000634	Construcción	468,842.64
04610104-0000635	Construcción	2,237,849.73
04620101-0000636	Construcción	36,228.31
04610109-0000637	Construcción	85,063.03
04610109-0000638	Construcción	35,259.27
04610109-0000639	Construcción	328,908.08
04110106-0000095	Construcciones	269,117.92
04110106-0000096	Construcciones	334,647.93
04110106-0000097	Construcciones	187,284.18
04110106-0000098	Construcciones	79,874.25
04110106-0000099	Construcciones	157,369.92
04110106-0000100	Construcciones	227,249.92
04110106-0000101	Construcciones	348,446.38
04110106-0000102	Construcciones	42,993.48
04110106-0000103	Construcciones	18,697.32
04110106-0000104	Construcciones	76,143.91
04110106-0000105	Construcciones	46,205.63
04110106-0000106	Construcciones	63,417.55
04110106-0000107	Construcciones	15,150.01
04110106-0000109	Construcciones	31,994.15
04110106-0000139	Construcciones	82,972.84
04110106-0000140	Construcciones	116,462.46
04110106-0000150	Construcciones	195,921.21
04110107-0000199	Construcciones	254,863.51
04110106-0000200	Construcciones	245,053.65
04110106-0000201	Construcciones	81,899.70
04110106-0000202	Construcciones	65,274.67

H. AYUNTAMIENTO 2021-2024 XICOTEPEC Sí AVANZA

Municipio de Xicotepec Puebla
Relación de bienes que componen su patrimonio
Cuenta Pública de 2023
Del 01 de enero al 31 de diciembre de 2023

TESORERÍA Sí AVANZA

Código	Descripción del Bien	Valor en libros
04110106-0000239	Construcciones	96,710.28
04110106-0000244	Construcciones	28,033.21
04110107-0000246	Construcciones	12,000.00
04110107-0000247	Construcciones	10,000.00
04110106-0000248	Construcciones	79,155.60
04110107-0000249	Construcciones	138,349.21
04110106-0000250	Construcciones	88,000.00
04110106-0000251	Construcciones	20,800.00
04110106-0000252	Construcciones	115,070.18
04110109-0000293	Construcciones	589,567.63
04110107-0000294	Construcciones	123,970.14
04110107-0000295	Construcciones	474,257.16
04110106-0000296	Construcciones	58,456.12
04110106-0000297	Construcciones	286,960.16
04110107-0000298	Construcciones	417,512.04
04110106-0000299	Construcciones	59,400.00
04110106-0000300	Construcciones	88,000.00
04110106-0000301	Construcciones	37,400.00
04110106-0000302	Construcciones	99,000.00
04110107-0000303	Construcciones	297,000.00
04110107-0000304	Construcciones	198,000.00
04110110-0000306	Construcciones	66,391.78
04110110-0000373	Construcciones	157,366.04
04110106-0000393	Construcción 2Da.Etapa Drenaje Sanitario	909,021.33
04110106-0000394	Construcciones	40,187.10
04110106-0000395	Construcciones	91,723.51
04110106-0000396	Construcciones	473,664.96
04110106-0000397	Construcciones	599,200.80
04110106-0000398	Construcciones	312,000.00
04110106-0000399	Construcciones	595,507.20
04110106-0000412	Construcciones	603,047.96
04110106-0000515	Construcciones	610,505.52
04110107-0000537	Construcciones	233,305.80
04110106-0000562	Construcciones	98,957.04
04110106-0000572	Construcciones	1,242,862.43
04110106-0000607	Construcciones	1,672,268.48
04110107-0000628	Construcción	132,604.46
04110106-0000631	Construcción	106,412.68
04110106-0000632	Construcción	439,560.07
04110110-0000640	Construcción	597,980.54

SISTEMA OPERADOR DE LOS SERVICIOS DE AGUA POTABLE
Y ALCANTARILLADO DEL MUNICIPIO XICOTEPEC DE JUÁREZ. PUE. RFC: SOS9502028P6
INVENTARIO DE BIENES MUEBLES
31 DE DICIEMBRE DE 2023

Número de Inventario	Descripción, Marca, Modelo, Serie	Docto. que acredita la propiedad, Proveedor, Modo y Fecha de adquisición	Responsable del resguardo, Unidad administrativa	Valor en libros
MUEBLES DE OFICINA Y ESTANTERÍA				
.M4.1.1: 5111-.M4.1.1	MUEBLES DE OFICINA Y ESTANTERÍA		CATALINA FOSADO MONTERO ADDMINISTRACION DE RECURSOS	0.00
0000032: 5111-0000032 S-O-MM-32	MESA METALICA SECRETARIAL	Fecha adquisición: Estado: B COMPRA	HUGO EVERARDO LUGO VITE COMERCIALIZACION	1.00
0000126: 5111-0000126 S-DG-ESC	MESA SECRETARIAL ESCUADRA	Fecha adquisición: Estado: R 13431 SUZETT DECORACION, SA DE CV COMPRA	LUZ EVELIA CRUZ ORTIZ DIRECCION	1.00
0000127: 5111-0000127 S-DA-ESC	MESA SECRETARIAL ESCUADRA	Fecha adquisición: 25 OCT 2005 Estado: B 13431 SUZETT DECORACION SA DE CV COMPRA	CATALINA FOSADO MONTERO ADDMINISTRACION DE RECURSOS	1.00
0000128: 5111-0000128 S-DA-ESC	MESA SECRETRIAL ESCUADRA	Fecha adquisición: 25 OCT 2005 Estado: B 13431 SUZETT DECORACIONES SA DE CV COMPRA	CHRISTIAN DANNAE ORTEGA RAMIREZ COMERCIALIZACION	1.00
0000129: 5111-0000129 S-COMER-MOSTRADOR	MOSTRADOR MOSTRADOR CUBIERTA	Fecha adquisición: 25 OCT 2005 Estado: B 13431 SUZETT DECORACIONES SA D E CV COMPRA	LIZBETH IDALIA GONZALEZ GONZALEZ COMERCIALIZACION	1.00
0000130: 5111-0000130 S-DA-MESACHICA	MESA TRABAJO CHICO	Fecha adquisición: 25 OCT 2005 Estado: B 13431 SUZETT DECORACIONES SA DE CV COMPRA	DANIELA FOSADO GONZALEZ COMERCIALIZACION	1.00
0000194: 5111-0000194 S-VENT-194	VENTILADOR MAN LP 2016 110039989	Fecha adquisición: 25 OCT 2005 Estado: B 5757 HUGAR AUTOSERVICIO SA DE CV COMPRA	CATALINA FOSADO MONTERO ADDMINISTRACION DE RECURSOS	1.00
0000226: 5111-0000226	ARCHIVERO MOVIL 2 GAVETAS PLATA	Fecha adquisición: 28 MAY 2009 Estado: B FACTURA OFFICE DEPOT ISRAEL HERNANDEZ GUIZAR	CHRISTIAN DANNAE ORTEGA RAMIREZ COMERCIALIZACION	1.00
0000229: 5111-0000229	ESCRITORIO EN L VIDRIO	Fecha adquisición: 21 SEP 2012 Estado: B FACTURA OFFICE DEPOT ISRAEL HERNANDEZ GUIZAR	JASSIEL GARCIA HERNANDEZ ADDMINISTRACION DE RECURSOS	1.00

<26 ABR 2024 17:18:09>

SISTEMA OPERADOR DE LOS SERVICIOS DE AG POTABLE
Y ALCANTARILLADO DEL MUNICIPIO XICOTEPEC DE JUÁREZ. PUE. RFC: SOS9502028P6
INVENTARIO DE BIENES MUEBLES
31 DE DICIEMBRE DE 2023

Número de Inventario	Descripción, Marca, Modelo, Serie	Docto. que acredita la propiedad, Proveedor, Modo y Fecha de adquisición	Responsable del resguardo, Unidad administrativa	Valor en libros
0000230: 5111-0000230 S LAP TOP	COMPUTADORA LAP TOP SONY VAIO SVE14111ELW	Fecha adquisición: 21 SEP 2012 Estado: B FACTURA OFFICE DEPOOT ISRAEL HERNANDEZ GUIZAR	DANIELA FOSADO GONZALEZ COMERCIALIZACION	1.00
0000231: 5111-0000231	SOA-SILLAGERENCIAL	Fecha adquisición: 21 SEP 2012 Estado: B SAMS COMPRA	LUZ EVELIA CRUZ ORTIZ DIRECCION	1.00
0000245: 5111-0000245 S-PANTALLA-245	PANTALLA LED LG SMART 39 LG SMART 39 LN5700 305MXXQ27458	Fecha adquisición: 23 SEP 2012 Estado: B 9175455 ELEKTRA DEL MILENIO SA DE CV COMPRA	ALFONSO VAZQUEZ GONZALEZ ADDMINISTRACION DE RECURSOS	1.00
0000270: 5111-0000270 S-ANAQUEL	ANAQUELES METALICOS PLATEADOS	Fecha adquisición: 30 MAY 2013 Estado: B ADMINISTRACIONES ANTERIORES COMPRA	JASSIEL GARCIA HERNANDEZ ADDMINISTRACION DE RECURSOS	1.01
0000287: 5111-0000287 S-HORNO-MICRO	HORNO LG MICRO ONDAS BLC ESP	Fecha adquisición: Estado: B IMAFB3915 NUEVA WAL MART DE MEXICO S D RL DE CV COMPRA	PAULA GOMEZ VALDERRABANO ADDMINISTRACION DE RECURSOS	98.06
0000302: 5111-0000302	MESA PLEGABLE 2.44	Fecha adquisición: 23 ABR 2014 Estado: B ICACJ148979 NUEVA WALT MART DE MEXICO COMPRA	JASSIEL GARCIA HERNANDEZ ADDMINISTRACION DE RECURSOS	221.16
0000313: 5111-0000313 S-ANQUEL-ARCH	ANAQUELES MECALUX RACK SELECTIVO	Fecha adquisición: 12 AGO 2015 Estado: B 2410 LOGISTICA DE ALMACENES ROSELLO COMPRA	CATALINA FOSADO MONTERO ADDMINISTRACION DE RECURSOS	0.00
0000328: 5111-0000328 S-40-CAFETERA	CAFETERA HAMILTON BEACH 40 TAZAS	Fecha adquisición: 15 MAY 2016 Estado: B 3490696 AMAZON.COM.MX COMPRA	PAULA GOMEZ VALDERRABANO ADDMINISTRACION DE RECURSOS	0.00
0000329: 5111-0000329 S-TEL INA	TELEFONO MOTOROLA INALAMBRICO	Fecha adquisición: 20 MAR 2019 Estado: B 1110136139 COPPEL SA DE CV COMPRA	CHRISTIAN DANNAE ORTEGA RAMIREZ COMERCIALIZACION	671.55
0000330: 5111-0000330 S SIL EJ	SILLA CHAIRMANLOKI EJECUTIVA NEGRA SILLA EJEC CA	Fecha adquisición: 27 MAR 2019 Estado: B 1110136139 COPPEL SA DE CV COMPRA Fecha adquisición: 27 MAR 2019 Estado: B	LIZBETH IDALIA GONZALEZ GONZALEZ COMERCIALIZACION	0.00

<26 ABR 2024 17:18:09>

Número de Inventario	Descripción, Marca, Modelo, Serie	Docto. que acredita la propiedad, Proveedor, Modo y Fecha de adquisición	Responsable del resguardo, Unidad administrativa	Valor en libros
0000335: 5111-0000335 S-CHECADOR	CHECADOR DE HUELLA STEREN CLK950 46171600	112211 STEREN COMPRA Fecha adquisición: 10 OCT 2019 Estado: B	NAYELI HERNANDEZ JOSENTO ADDMINISTRACION DE RECURSOS	0.00
0000346: 5111-0000346 SOA-AD-BANCOS1-6	BANCOS DIOLO DIOLO	EHGCEE371203 HOME DEPOT MEXICO S DE RL DE CV COMPRA Fecha adquisición: 19 NOV 2020 Estado: B	PAULA GOMEZ VALDERRABANO ADDMINISTRACION DE RECURSOS	0.00
SUBTOTAL MUEBLES DE OFICINA Y ESTANTERÍA.....				1,003.78
EQUIPO DE CÓMPUTO Y DE TECNOLOGÍAS DE LA INFORMACIÓN				
.M4.1.3: 5151-.M4.1.3	EQUIPO DE CÓMPUTO Y DE TECNOLOGÍAS DE LA		ALFONSO VAZQUEZ GONZALEZ ADDMINISTRACION DE RECURSOS	0.00
0000203: 5151-0000203	SISTEMA COMERCIAL ACTUALIZACION SAC	Fecha adquisición: Estado: B CONTRATO COMERCIALIZADORA Y PROYECTOS BARUM COMPRA	ALFONSO VAZQUEZ GONZALEZ ADDMINISTRACION DE RECURSOS	0.00
0000249: 5151-0000249 S-SERVIDOR DELL	SERVIDOR DELL POWER EDGE T2320 SERV1-TAG J935FX1	Fecha adquisición: 31 JUL 2009 Estado: B 323211010826833 DELL MEXICO SA DE CV COMPRA	ALFONSO VAZQUEZ GONZALEZ ADDMINISTRACION DE RECURSOS	1.00
0000259: 5151-0000259 S-MON-CONTABILIDAD	MONITOR CONTABILIDAD DELL CNOCC3526418062P1FY2	Fecha adquisición: 13 JUL 2013 Estado: B COMPRA	DANIELA FOSADO GONZALEZ COMERCIALIZACION	1.00
0000265: 5151-0000265 S-MON.COMER.265	MONITOR LCD ACER LCD LED 1805 V196HQL	Fecha adquisición: Estado: B FE00159 ANTONIO TORRES BRAVO COMPRA	ELIZABETH ISLAS MALDONADO COMERCIALIZACION	1.00
0000306: 5151-0000306 0306	OPTIPLEX (CPU Y MONITOR DELL) CAJA DELL 9020 SMALL JGKM082/ MONITOR E2016H	Fecha adquisición: 28 FEB 2014 Estado: B FACTURA SERIE E 1010600679 Y 1010600678 DELL MEXICO SA DE CV COMPRA	HUGO EVERARDO LUGO VITE COMERCIALIZACION	1.00
0000307: 5151-0000307 S-COM-CAP-307	EQUIPO DE COMUNICACION ASTROM RS12A	Fecha adquisición: 10 MAY 2016 Estado: B 150A ANGEL CARBALLO RANGEL COMPRA	EDGAR LOPEZ MARTINEZ OPERACIÓN Y MANTENIMIENTO	3.33

SISTEMA OPERADOR DE LOS SERVICIOS DE AGUA POTABLE
Y ALCANTARILLADO DEL MUNICIPIO XICOTEPEC DE JUÁREZ. PUE. RFC: SOS9502028P6
INVENTARIO DE BIENES MUEBLES
31 DE DICIEMBRE DE 2023

Número de Inventario	Descripción, Marca, Modelo, Serie	Docto. que acredita la propiedad, Proveedor, Modo y Fecha de adquisición	Responsable del resguardo, Unidad administrativa	Valor en libros
0000308: 5151-0000308 S-IMPCOM	MULTIFUNCIONAL L575 EPSON L575 W98Y051866	Fecha adquisición: 29 JUL 2016 Estado: B ICABZ369516 NUEVA WAL MART DE MEXICO S DE RL DE CV COMPRA	NAYELI HERNANDEZ JOSENTO ADDMINISTRACION DE RECURSOS	0.00
0000309: 5151-0000309 SOS-309IMPCANON	MULTIFUNCIONAL CANON CANON IR1435I RZE04521	Fecha adquisición: 14 SEP 2016 Estado: B FSA-147112 SISTEMAS CONTINO SA DE CV COMPRA	ALFONSO VAZQUEZ GONZALEZ ADDMINISTRACION DE RECURSOS	5,050.29
0000316: 5151-0000316 S-CPUCONTABILIDAD	MONITOR DELL DELL	Fecha adquisición: 15 FEB 2017 Estado: B FACTURA DELL DE MEXICO SA DE CV COMPRA	NAYELI HERNANDEZ JOSENTO ADDMINISTRACION DE RECURSOS	0.00
0000317: 5151-0000317 307-COMP-SISTEMAS	COMPUTADORA SISTEMAS DELL	Fecha adquisición: 27 OCT 2018 Estado: B F DELL DE MEXICO SA DE CV COMPRA	ALFONSO VAZQUEZ GONZALEZ ADDMINISTRACION DE RECURSOS	0.00
0000318: 5151-0000318 S-ESCANER-318	ESCANER CANON DR-C130 FW339932	Fecha adquisición: 07 FEB 2018 Estado: B FSA163271 SISTEMASCONTINO COMPRA	NAYELI HERNANDEZ JOSENTO ADDMINISTRACION DE RECURSOS	6,968.39
0000319: 5151-0000319 S-TABLET-319	TABLET WF SAMSUNG SM-T380NZKAMX0 R52JA042M6W	Fecha adquisición: 01 MAR 2018 Estado: B 4800625 COPPEL SA DE CV COMPRA	JORGE HERNANDEZ CRUZ COMERCIALIZACION	0.00
0000320: 5151-0000320 S-TABLET-319	TABLET WF SAMSUNG SM-T380NZKAMX0 R52JBIFXYJP	Fecha adquisición: 07 MAR 2018 Estado: B 4800625 COPPEL SA DE CV COMPRA	HUGO LOPEZ MARTINEZ ADDMINISTRACION DE RECURSOS	0.00
0000321: 5151-0000321 S-321-CPUCOMER	CPU DELL OPTIPLEX 3050 608644974	Fecha adquisición: 07 MAR 2018 Estado: B 10109666629 DELL MEXICO SA DE CV COMPRA	ELIZABETH ISLAS MALDONADO COMERCIALIZACION	0.00
0000325: 5151-0000325 SOS-COMEROPTIPLEX	OPTIPLEX DELL 3060 MT	Fecha adquisición: 15 MAR 2018 Estado: B F DEL DE MEXICO SA DE CV COMPRA	DANIELA FOSADO GONZALEZ COMERCIALIZACION	0.00
0000331: 5151-0000331 S-COMP-OMPTIPLEX	COMPUTADORA DELL OPTIPLEX SDD	Fecha adquisición: 07 ENE 2019 Estado: B DELL DE MEXICO SA DE CV COMPRA	CHRISTIAN DANNAE ORTEGA RAMIREZ COMERCIALIZACION	0.00
		Fecha adquisición: 20 MAY 2019 Estado: B		

<26 ABR 2024 17:18:09>

SISTEMA OPERADOR DE LOS SERVICIOS DE AG POTABLE
Y ALCANTARILLADO DEL MUNICIPIO XICOTEPEC DE JUÁREZ. PUE. RFC: SOS9502028P6
INVENTARIO DE BIENES MUEBLES
31 DE DICIEMBRE DE 2023

Número de Inventario	Descripción, Marca, Modelo, Serie	Docto. que acredita la propiedad, Proveedor, Modo y Fecha de adquisición	Responsable del resguardo, Unidad administrativa	Valor en libros
0000334: 5151-0000334 SOA-TABLET 1 2	TABLET UNA	404800625	HUGO EVERARDO LUGO VITE	5,607.35
	SAMSUNG	COPPEL	COMERCIALIZACION	
	GALAXY	COMPRA		
	T290NZKAMXO	Fecha adquisición: 13 SEP 2019 Estado: B		
0000336: 5151-0000336 S-MAQCAJA	OPTIPLEX	DELL	LIZBETH IDALIA GONZALEZ GONZALEZ	9,016.44
	DELL	DELL MEXICO SA DE CV	COMERCIALIZACION	
	3070	COMPRA		
		Fecha adquisición: 21 NOV 2019 Estado: B		
0000337: 5151-0000337 SOA TABLET 337	TABLET DOS		ALFONSO VAZQUEZ GONZALEZ	0.00
	GALAXY		ADDMINISTRACION DE RECURSOS	
	TZ90NZKA	COMPRA		
	TZ90NZKA	Fecha adquisición: 19 SEP 2019 Estado: B		
0000340: 5151-0000340 SOS-LAPTEC-340	LAPTOP	504465028	ALFONSO VAZQUEZ GONZALEZ	0.00
	HP	ANGEL GARRIDO CRUZ	ADDMINISTRACION DE RECURSOS	
	15CW1004LA	COMPRA		
	SN5CD0243GK3	Fecha adquisición: 15 AGO 2020 Estado: B		
0000342: 5151-0000342 SOS-MONTCONT3-342	MONITOR	504465028	CATALINA FOSADO MONTERO	2,155.17
	HP	ANGEL GARRIDO CRUZ	ADDMINISTRACION DE RECURSOS	
	ELITE DESK	COMPRA		
	ICR00105J3	Fecha adquisición: 15 AGO 2020 Estado: B		
0000343: 5151-0000343 SOS-CPUCONTA3-343	CPU	504465028	CATALINA FOSADO MONTERO	0.00
	HP	ANGEL GARRIDO CRUZ	ADDMINISTRACION DE RECURSOS	
	ELITE DESK 800G3 SFF	COMPRA		
	MXL7221HMJ	Fecha adquisición: 15 AGO 2020 Estado: B		
0000348: 5151-0000348 SOA-MULCONTA HP-34	MULTIFUNCIONAL	H358232	CATALINA FOSADO MONTERO	186.51
	HP LASERJET PRO	OPERADORA DE SOLUCIONES PARA OFICINA SA	ADDMINISTRACION DE RECURSOS	
	MFP M428FDW	COMPRA		
	MXBPNC334R	Fecha adquisición: 28 ENE 2021 Estado: B		
0000350: 5151-0000350 SO-ESCANER-350	ESCANER	FACTURA	CARLOS ALBERTO MALDONADO NAJERA	1,862.04
	EPSON	OPERADOR DE SOLUCIONES SA DE CV	ADDMINISTRACION DE RECURSOS	
	WORKFORCE ES-200			
		Fecha adquisición: 05 ABR 2021 Estado: B		
0000358: 5151-0000358 EC-358-SOSAPAX	COMPUTADORA	FACTURA	EDNA LUCIA HERNANDEZ FLORES	15,051.54
	DELL	MARKETER T&D S.A. DE C.V.	COMERCIALIZACION	
	2021	COMPRA		
	33386097495 / 55247J3	Fecha adquisición: 28 JUL 2022 Estado: B		
0000359: 5151-0000359 EC-359-SOSAPAX	COMPUTADORA	FACTURA	ALFONSO VAZQUEZ GONZALEZ	15,051.54
	DELL	MARKETER T&D S.A. DE C.V.	ADDMINISTRACION DE RECURSOS	
	2021	COMPRA		
	8430362967 / 5SZ27J3	Fecha adquisición: 28 JUL 2022 Estado: B		
0000360: 5151-0000360 EC-360-SOSAPAX	COMPUTADORA	FACTURA	JORGE HERNANDEZ CRUZ	11,254.70

<26 ABR 2024 17:18:09>

Número de Inventario	Descripción, Marca, Modelo, Serie	Docto. que acredita la propiedad, Proveedor, Modo y Fecha de adquisición	Responsable del resguardo, Unidad administrativa	Valor en libros
	DELL	MARKETER T&D S.A. DE C.V.	COMERCIALIZACION	
	2021	COMPRA		
	21288483147 / 5SZ17J3	Fecha adquisición: 28 JUL 2022 Estado: B		
0000361: 5151-0000361 EC-361-SOSAPAX	COMPUTADORA	FACTURA	CARLOS ALBERTO MALDONADO NAJERA	11,254.70
	DELL	MARKETER T&D S.A. DE C.V.	ADDMINISTRACION DE RECURSOS	
	2021	COMPRA		
	8899635531 / 5P427J3	Fecha adquisición: 28 JUL 2022 Estado: B		
0000362: 5151-0000362 EC-362-SOSAPAX	COMPUTADORA	FACTURA	HUGO LOPEZ MARTINEZ	11,254.70
	DELL	MARKETER T&D S.A. DE C.V.	ADDMINISTRACION DE RECURSOS	
	2021	COMPRA		
	17485832523 / 5PF37J3	Fecha adquisición: 28 JUL 2022 Estado: B		
0000363: 5151-0000363 EC-363-SOSAPAX	COMPUTADORA	FACTURA	GABRIELA SALAS SANTOS	11,254.70
	DELL	MARKETER T&D S.A. DE C.V.	COMERCIALIZACION	
	2021	COMPRA		
	29995612491 / 5SZ37J3	Fecha adquisición: 28 JUL 2022 Estado: B		
0000364: 5151-0000364 EC-364-SOSAPAX	COMPUTADORA	FACTURA	CATALINA FOSADO MONTERO	15,051.54
	DELL	MARKETER T&D S.A. DE C.V.	ADDMINISTRACION DE RECURSOS	
	2021	COMPRA		
	3216834903 / 5P237J3	Fecha adquisición: 28 JUL 2022 Estado: B		
0000365: 5151-0000365 EC-365-SOSAPAX	ESCANER	FACTURA	EDNA LUCIA HERNANDEZ FLORES	5,343.59
	BROTHER	MARKETER T&D S.A. DE C.V.	COMERCIALIZACION	
	ADS1700W	COMPRA		
		Fecha adquisición: 28 JUL 2022 Estado: B		
0000366: 5151-0000366 EC-366-SOSAPAX	ESCANER	FACTURA	LIZBETH IDALIA GONZALEZ GONZALEZ	5,343.59
	BROTHER	MARKETER T&D S.A. DE C.V.	COMERCIALIZACION	
	ADS1700W	COMPRA		
		Fecha adquisición: 28 JUL 2022 Estado: B		
0000367: 5151-0000367 COMPU CONT 367	COMPUTADORA	L 813 FACTURA	CATALINA FOSADO MONTERO	23,918.98
	LATITUDE	JOSE JAVIER LEZAMA GALINDO	ADDMINISTRACION DE RECURSOS	
	5431 INTEL	COMPRA		
		Fecha adquisición: 29 DIC 2023 Estado: B		
0000368: 5151-0000368 0000368:5151-00003	TABLET	FACTURA L 813	HUGO LOPEZ MARTINEZ	0.00
	SAMSUNG GALAXI TAB AB	JOSE JAVIER LEZAMA GALINDO	ADDMINISTRACION DE RECURSOS	
	SM-200	COMPRA		
	R8YW50KJZ5K	Fecha adquisición: 30 DIC 2023 Estado: B		
0000369: 5151-0000369 0000369: 5151-0000	TABLET SAMSUNG GALAXY TAB	FACTURA L 813	JORGE HERNANDEZ CRUZ	0.00
	SAMSUNG GALAXY TAB A8	JOSE JAVIER LEZAMA GALINDO	COMERCIALIZACION	
	SM-200	COMPRA		
	R8YW50KJZJR	Fecha adquisición: 30 DIC 2023 Estado: B		
0000370: 5151-0000370 0000370: 5151-0000	TABLET	FACTURA L 813	HUGO EVERARDO LUGO VITE	0.00
	SAMSUNG GALAXY TAB A8	JOSE JAVIER LEZAMAGALINDO	COMERCIALIZACION	

Número de Inventario	Descripción, Marca, Modelo, Serie	Docto. que acredita la propiedad, Proveedor, Modo y Fecha de adquisición	Responsable del resguardo, Unidad administrativa	Valor en libros
	SM-200	COMPRA		
	R8YW7012EHZ	Fecha adquisición: 30 DIC 2023 Estado: B		
0000371: 5151-0000371 0000371: 5151-0000	EQUIPO DE COMPUTO	FACTURA L 813	CATALINA FOSADO MONTERO	0.00
	LATITUDE 5431	JOSE JAVIER LEZAMA GALINDO	ADDMINISTRACION DE RECURSOS	
	INTEL VPRO R ENTERPRISE	COMPRA		
	ST 59P3C14	Fecha adquisición: 30 DIC 2023 Estado: B		
0000372: 5151-0000372 0000372: 5151-0000	IMPRESORA MULTIFUNCIONAL	FACTURA L 813	ALFONSO VAZQUEZ GONZALEZ	0.00
	BROTHER DCP	JOSE JAVIER LEZAMA GALINDO	ADDMINISTRACION DE RECURSOS	
	DCP T720	COMPRA		
	U66054F3H671130	Fecha adquisición: 30 DIC 2023 Estado: B		
SUBTOTAL EQUIPO DE CÓMPUTO Y DE TECNOLOGÍAS DE LA INFORMACIÓN.....				155,633.10
VEHÍCULOS Y EQUIPO TERRESTRE, DESTINADOS A SERVICIOS PÚBLICOS Y A LA OPERACIÓN DE PROGRAMAS PÚBLICOS				
.M4.4.1: 5411-.M4.4.1	AUTOMÓVILES Y EQUIPO TERRESTRE		LUZ EVELIA CRUZ ORTIZ	0.00
			DIRECCION	
		Fecha adquisición: Estado: B		
0000173: 5411-0000173 S-CAM FRANGER-173	CAMIONETA	14942	ENRIQUE GAYTAN MARTINEZ	1.00
	FORD	AUTORMOTRIZ JALBRA SA DE CV	COMERCIALIZACION	
	RANGER	COMPRA		
	8AFDT50D286	Fecha adquisición: 09 ABR 2008 Estado: B		
0000174: 5411-0000174 S-CAMIONETA FORD F	CAMIONETA	14953	EDGAR LOPEZ MARTINEZ	1.00
	FORD	AUTOMOTRIZ JALBRA SA DE CV	OPERACIÓN Y MANTENIMIENTO	
	F 150	COMPRA		
	3FTRF17248MA29786	Fecha adquisición: 14 ABR 2008 Estado: B		
0000332: 5411-0000332 SOA-HILUX-332	CAMIONETA	FACTURA 9277417	LUZ EVELIA CRUZ ORTIZ	184,459.77
	HILUX	LIDERAZGO AUTOMOTRIZ DE PUEBLA SA DE CV	DIRECCION	
	DOBLE CABINA SR 2019	COMPRA		
	MR0EX8DD3K0186120	Fecha adquisición: 20 AGO 2019 Estado: B		
0000357: 5411-0000357 SO-357	MOTO CGL125 TOOL	FACTURA	JORGE MATIAS JIMENEZ	18,327.01
	HONDA	STERN MOTOS SA DE CV	COMERCIALIZACION	
	2022	COMPRA		
	3H1JA5451ND209302	Fecha adquisición: 05 AGO 2022 Estado: B		
SUBTOTAL VEHÍCULOS Y EQUIPO TERRESTRE, DESTINADOS A SERVICIOS PÚBLICOS Y A LA OPERACIÓN DE PROGRAMAS PÚBLICOS.....				202,788.78
CARROCERÍAS Y REMOLQUES				

Número de Inventario	Descripción, Marca, Modelo, Serie	Docto. que acredita la propiedad, Proveedor, Modo y Fecha de adquisición	Responsable del resguardo, Unidad administrativa	Valor en libros
0000310: 5421-0000310 SOA-CAJACAMIONETA	CAJA DE ACCESORIOS PARA CAMIONETA	173 GELACIO VARGAS FUEBTES COMPRA Fecha adquisición: 03 MAR 2017 Estado: B	EDGAR LOPEZ MARTINEZ OPERACIÓN Y MANTENIMIENTO	0.00
SUBTOTAL CARROCERÍAS Y REMOLQUES.....				0.00
EQUIPO DE COMUNICACIÓN Y TELECOMUNICACIÓN				
.M4.6.5: 5651-.M4.6.5	EQUIPO DE COMUNICACIÓN Y TELECOMUNICACIÓ		ALFONSO VAZQUEZ GONZALEZ ADDMINISTRACION DE RECURSOS	0.00
		Fecha adquisición: Estado: B		
0000042: 5651-0000042 S-EC-A-42	ANTENA EN ONMO DIRECCIONAL		ALFONSO VAZQUEZ GONZALEZ ADDMINISTRACION DE RECURSOS	1.00
		COMPRA Fecha adquisición: Estado: B		
0000043: 5651-0000043 S-EC-MT-43	MASTIL TELESCOPICO		ALFONSO VAZQUEZ GONZALEZ ADDMINISTRACION DE RECURSOS	1.00
		COMPRA Fecha adquisición: Estado: B		
0000055: 5651-0000055 S-EC-RBM1-55	RADIO BASE MOBIL		EDGAR LOPEZ MARTINEZ OPERACIÓN Y MANTENIMIENTO	1.00
		COMPRA Fecha adquisición: Estado: B		
0000056: 5651-0000056 S-EC-RBM2-56	RADIO BASE MOBIL		ENRIQUE GAYTAN MARTINEZ COMERCIALIZACION	1.00
		COMPRA Fecha adquisición: Estado: B		
0000188: 5651-0000188 S-BASEMOVIL-FORDF1	RADIO BASE MOVIL MOTOROLA 019YJS1854	17150 HERLAZ SISTEMAS DE COMUNICACION SA DE CV COMPRA Fecha adquisición: 28 FEB 2009 Estado: B	EDGAR LOPEZ MARTINEZ OPERACIÓN Y MANTENIMIENTO	1.00
0000275: 5651-0000275 S-275-RADIO	RADIO MOTOROLA EP450 018TPYJ931 F	1498 HERLAZ SISTEMAS DE COMUNICACION SA DE CV COMPRA Fecha adquisición: 27 MAY 2014 Estado: B	LUZ EVELIA CRUZ ORTIZ DIRECCION	151.82
0000277: 5651-0000277 S-277-RADIO2	RADIO MOTOROLA	1498 HERLAZ SISTEMAS DE COMUNICACION	LUZ EVELIA CRUZ ORTIZ DIRECCION	151.82

Número de Inventario	Descripción, Marca, Modelo, Serie	Docto. que acredita la propiedad, Proveedor, Modo y Fecha de adquisición	Responsable del resguardo, Unidad administrativa	Valor en libros
	EP450	COMPRA		
	018TPYJ890	Fecha adquisición: 27 MAY 2014 Estado: B		
0000279: 5651-0000279 S-279-RADIO4	RADIO	1498	LUZ EVELIA CRUZ ORTIZ	151.82
	MOTOROLA	HERLAZ SISTEMAS DE COMUNICACION SA DE CV	DIRECCION	
	EP450	COMPRA		
	018TPYJ780	Fecha adquisición: 27 MAY 2014 Estado: B		
0000280: 5651-0000280 S-280-RADIO5	RADIO	1498	LUZ EVELIA CRUZ ORTIZ	151.82
	MOTOROLA	HERLAZ SA DE CV	DIRECCION	
	EP450	COMPRA		
	018TPYJ926	Fecha adquisición: 27 MAY 2014 Estado: B		
0000305: 5651-0000305 SOA-RADOFI	RADIO BASE MOVIL	A108	CHRISTIAN DANNAE ORTEGA RAMIREZ	793.91
	KENWOOD	ANGEL CARBALLO RANGEL	COMERCIALIZACION	
	TK302K	COMPRA		
	18410	Fecha adquisición: 17 NOV 2015 Estado: B		
0000352: 5651-0000352 SO-RECEP-352	RECEPTOR GNSS	FACTURA	LUZ EVELIA CRUZ ORTIZ	4,833.33
	GARMIN	GEOSOLUCIONES EN INGENIERIA Y SISTEMAS	DIRECCION	
	GPSMAP 66S	COMPRA		
		Fecha adquisición: 12 ABR 2021 Estado: B		
SUBTOTAL EQUIPO DE COMUNICACIÓN Y TELECOMUNICACIÓN.....				6,239.52
HERRAMIENTAS Y MÁQUINAS-HERRAMIENTA				
.M4.6.7: 5671-.M4.6.7	HERRAMIENTAS Y MÁQUINAS-HERRAMIENTA		EDGAR LOPEZ MARTINEZ	0.00
			OPERACIÓN Y MANTENIMIENTO	
		Fecha adquisición: Estado: B		
0000002: 5671-0000002 S-AL-D-02	DIABLO		EDGAR LOPEZ MARTINEZ	1.00
			OPERACIÓN Y MANTENIMIENTO	
		COMPRA		
		Fecha adquisición: Estado: R		
0000006: 5671-0000006 S-P-TRANS-06	TRANSFORMADOR		EDGAR LOPEZ MARTINEZ	1.00
	TYCSA		OPERACIÓN Y MANTENIMIENTO	
		COMPRA		
		Fecha adquisición: Estado: R		
0000007: 5671-0000007 S-AL-C-07	COMPRESORA		EDGAR LOPEZ MARTINEZ	1.00
	LG SIEMMENS		OPERACIÓN Y MANTENIMIENTO	
		COMPRA		
		Fecha adquisición: Estado: R		
0000185: 5671-0000185 S-MANOMETRO	MANOMETRO	314254	EDGAR LOPEZ MARTINEZ	1.00
	DEWIT	PROVEEDORES Y SERVICIOS ESPECIALIZADOS S	OPERACIÓN Y MANTENIMIENTO	

Número de Inventario	Descripción, Marca, Modelo, Serie	Docto. que acredita la propiedad, Proveedor, Modo y Fecha de adquisición	Responsable del resguardo, Unidad administrativa	Valor en libros
		COMPRA		
	11/51 51100	Fecha adquisición: 04 NOV 2008 Estado: B		
0000202: 5671-0000202 S-202-CORTADORA	CORTADORA DE CONCRETO	26392	EDGAR LOPEZ MARTINEZ	1.00
	FELSA	EUROMAQUINARIA SA DE CV	OPERACIÓN Y MANTENIMIENTO	
	COMMANDER	COMPRA		
	GCAKT-1619130	Fecha adquisición: 13 ENE 2010 Estado: B		
0000205: 5671-0000205 S 205 CORCONCRETO	CORTADORA DE CONCRETO		EDGAR LOPEZ MARTINEZ	0.00
			OPERACIÓN Y MANTENIMIENTO	
		COMPRA		
		Fecha adquisición: Estado: R		
0000206: 5671-0000206 S 206 SOLDAR	PLANTA DE SOLDAR		EDGAR LOPEZ MARTINEZ	0.00
	INFRA		OPERACIÓN Y MANTENIMIENTO	
	BRONCO	COMPRA		
		Fecha adquisición: Estado: B		
0000246: 5671-0000246 S-REVOLVEDORA-246	REVOLVEDORA	1376	EDGAR LOPEZ MARTINEZ	1.00
	CYPSA	CONCEPCION LUNA LECHUGA	OPERACIÓN Y MANTENIMIENTO	
	UN SACO	COMPRA		
	8HP	Fecha adquisición: 12 JUN 2013 Estado: B		
0000322: 5671-0000322 S-MARDEMO-0322	MARTILLO DEMOLEDOR ELECTRICO	17112	EDGAR LOPEZ MARTINEZ	14,187.93
		CONCEPCION LUNA LECHUGA	OPERACIÓN Y MANTENIMIENTO	
		COMPRA		
		Fecha adquisición: 05 ABR 2018 Estado: B		
0000326: 5671-0000326 326	SOA-GENERADORA-19	19229	EDGAR LOPEZ MARTINEZ	0.00
		CONCEPCION LUNA LECHUGA	OPERACIÓN Y MANTENIMIENTO	
	EG782AE	COMPRA		
		Fecha adquisición: 14 ENE 2018 Estado: B		
0000333: 5671-0000333 SOA-BOMBACLO-333	BOMBA CLORADORA	723	EDGAR LOPEZ MARTINEZ	0.00
	MS DOSIM	CONCEPCION MUNIVA CASTILLO	OPERACIÓN Y MANTENIMIENTO	
		COMPRA		
	40151505	Fecha adquisición: 27 AGO 2019 Estado: B		
0000353: 5671-0000353 SO-MBOMBA-353	MOTOBOMBA 2"	FACTURA	JASSIEL GARCIA HERNANDEZ	1,425.83
	TRUPER	FERREPRECIOS SA DE CV	ADDMINISTRACION DE RECURSOS	
	SALIDA 6.5 HP	COMPRA		
		Fecha adquisición: 31 MAR 2021 Estado: B		
0000356: 5671-0000356 356-MTOBOMBA	MOTO BOMBA	FACTURA	EDGAR LOPEZ MARTINEZ	4,165.20
	HONDA	EUROMAQUINARIA SA DE CV	OPERACIÓN Y MANTENIMIENTO	
	WL20-MF/MXF	COMPRA		
		Fecha adquisición: 18 MAR 2022 Estado: B		
SUBTOTAL HERRAMIENTAS Y MÁQUINAS-HERRAMIENTA.....				19,784.96

SISTEMA OPERADOR DE LOS SERVICIOS DE AG POTABLE
Y ALCANTARILLADO DEL MUNICIPIO XICOTEPEC DE JUÁREZ. PUE. RFC: SOS9502028P6
INVENTARIO DE BIENES MUEBLES
31 DE DICIEMBRE DE 2023

Número de Inventario	Descripción, Marca, Modelo, Serie	Docto. que acredita la propiedad, Proveedor, Modo y Fecha de adquisición	Responsable del resguardo, Unidad administrativa	Valor en libros
MAQUINARIA Y EQUIPO DIVERSO				
0000338: 5695-0000338 SOA-MEDPORTATIL	MEDIDOR DE FLUJO ULTRASONICO TDS-100H-M2	AAA-F6725 CESAR CERVANTES PEREZ COMPRA Fecha adquisición: 17 MAR 2020 Estado: B	LUZ EVELIA CRUZ ORTIZ DIRECCION	18,750.00
0000344: 5695-0000344 344-CLORACION	CASETA-BODEGA BODEGA EXTERIOR	3HGGDE270904 HOME DEPOT S DE RL DE CV COMPRA Fecha adquisición: 02 SEP 2020 Estado: B	EDGAR LOPEZ MARTINEZ OPERACIÓN Y MANTENIMIENTO	0.00
0000345: 5695-0000345 SOA-DETECTOR FUGA	EQUIPO PARA DETECCION ACUSTICA DE FUGA MIKRON3 ALPHA GAMMA	504465028 C Y C INGENIERIA COMPRA Fecha adquisición: 30 OCT 2020 Estado: B	LUZ EVELIA CRUZ ORTIZ DIRECCION	58,666.67
0000347: 5695-0000347 SOA 347 MEDIDOR UL	MEDIDOR ULTRASONICO 12" TIPO BRIDADO	4465028 CESAR CERVANTES PEREZ COMPRA Fecha adquisición: 10 DIC 2020 Estado: B	LUZ EVELIA CRUZ ORTIZ DIRECCION	0.00
SUBTOTAL MAQUINARIA Y EQUIPO DIVERSO.....				77,416.67
SOFTWARE				
0000304: 5911-0000304	SISTEMA INTEGRAL PARA ORGANISMOS OPERADO SOFWARE	A240 COMERCIALIZADORA Y PROYECTOS BARUM SA DE COMPRA Fecha adquisición: 08 SEP 2015 Estado: B	ALFONSO VAZQUEZ GONZALEZ ADDMINISTRACION DE RECURSOS	3.33
SUBTOTAL SOFTWARE.....				3.33
LICENCIAS INFORMÁTICAS E INTELECTUALES				
0000301: 5971-0000301	LICIENCIA NSARC NSARC NSARC	A1246 SCIENCE&INTELIGENCE SA DE CV COMPRA Fecha adquisición: 26 MAY 2015 Estado: B	CATALINA FOSADO MONTERO ADDMINISTRACION DE RECURSOS	1.00
0000315: 5971-0000315	LICENCIA NSARC NSARC		CATALINA FOSADO MONTERO ADDMINISTRACION DE RECURSOS	148,000.00
		Fecha adquisición: 01 JUN 2017 Estado: B		

SISTEMA OPERADOR DE LOS SERVICIOS DE AGUA POTABLE
Y ALCANTARILLADO DEL MUNICIPIO XICOTEPEC DE JUÁREZ. PUE. RFC: SOS9502028P6
INVENTARIO DE BIENES MUEBLES
31 DE DICIEMBRE DE 2023

Número de Inventario	Descripción, Marca, Modelo, Serie	Docto. que acredita la propiedad, Proveedor, Modo y Fecha de adquisición	Responsable del resguardo, Unidad administrativa	Valor en libros
SUBTOTAL LICENCIAS INFORMÁTICAS E INTELECTUALES.....				148,001.00
GRAN TOTAL				610,871.14



SISTEMA OPERADOR DE LOS SERVICIOS DE AGUA POTABLE
Y ALCANTARILLADO DEL MUNICIPIO XICOTEPEC DE JUÁREZ. PUE. RFC: SOS9502028P6
INVENTARIO DE ARTÍCULOS
31 DE DICIEMBRE DE 2023

Número	Número de Inventario	Nombre, Descripción, Responsable del resguardo, Unidad administrativa	Cantidad	Unidad de medida	Costo unitario	Valor contable
1.1.5.1		ALMACÉN DE MATERIALES Y SUMINISTROS DE CONSUMO				
1.1.5.1.3		MATERIALES Y ARTÍCULOS DE CONSTRUCCIÓN Y DE REPARACIÓN				
1.1.5.1.3.2		CEMENTO Y PRODUCTOS DE CONCRETO				
1.1.5.1.3.2.1		CEMENTO Y PRODUCTOS DE CONCRETO				
0001083		CEMENTO ESTELA GALINDO MALDONADO 03	15.00	PZAS	176.88	2,653.17
0001084		TABIQUE ROJO ESTELA GALINDO MALDONADO 03	30.00	PZAS	6.72	201.60
0001120	1120 BOLCK	BLOCK 10-20-40 EDGAR LOPEZ MARTINEZ 08	650.00	PZA	7.24	4,706.89
SUBTOTAL CEMENTO Y PRODUCTOS DE CONCRETO.....						7,561.66
1.1.5.1		ALMACÉN DE MATERIALES Y SUMINISTROS DE CONSUMO				
1.1.5.1.3		MATERIALES Y ARTÍCULOS DE CONSTRUCCIÓN Y DE REPARACIÓN				
1.1.5.1.3.3		CAL, YESO Y PRODUCTOS DE YESO				
1.1.5.1.3.3.1		CAL, YESO Y PRODUCTOS DE YESO				
0001121		CAL HIDRATADA EDGAR LOPEZ MARTINEZ 08	0.00	BULTO	0.00	698.27
SUBTOTAL CAL, YESO Y PRODUCTOS DE YESO.....						698.27
1.1.5.1		ALMACÉN DE MATERIALES Y SUMINISTROS DE CONSUMO				
1.1.5.1.3		MATERIALES Y ARTÍCULOS DE CONSTRUCCIÓN Y DE REPARACIÓN				
1.1.5.1.3.9		OTROS MATERIALES Y ARTÍCULOS DE CONSTRUCCIÓN Y REPARACIÓN				
1.1.5.1.3.9.1		OTROS MATERIALES Y ARTÍCULOS DE CONSTRUCCIÓN Y REPARACIÓN				
0000802		ABRAZADERA HIDR. 2 1/2 X 1/2 ESTELA GALINDO MALDONADO 03	8.00	PIEZA	39.09	312.73
0000803		ABRAZADERA HIDR. 2 X 1/2 ESTELA GALINDO MALDONADO 03	5.00	PIEZA	55.37	276.83
0000804		ABRAZADERA HIDR. 3 X 1/2 ESTELA GALINDO MALDONADO	5.00	PIEZA	51.00	254.99

SISTEMA OPERADOR DE LOS SERVICIOS DE AGUA POTABLE
Y ALCANTARILLADO DEL MUNICIPIO XICOTEPEC DE JUÁREZ. PUE. RFC: SOS9502028P6
INVENTARIO DE ARTÍCULOS
31 DE DICIEMBRE DE 2023

Número	Número de Inventario	Nombre, Descripción, Responsable del resguardo, Unidad administrativa	Cantidad	Unidad de medida	Costo unitario	Valor contable
		03				
0000805		ABRAZADERA HIDR. 1 1/2	29.00	PIEZA	47.80	1,386.22
		ESTELA GALINDO MALDONADO				
		03				
0000806		ABRAZADERA HIDR. 10	9.00	PIEZA	818.97	7,370.69
		ESTELA GALINDO MALDONADO				
		03				
0000808		ABRAZADERA SINFIN 3/4	221.00	PIEZA	49.39	10,915.08
		ESTELA GALINDO MALDONADO				
		03				
0000810		ADAPTADOR CAMPANA 3"	1.00	PIEZA	138.40	138.40
		ESTELA GALINDO MALDONADO				
		03				
0000814		BASTONES NIPLE GALVANIZADO	411.00	PIEZA	33.94	13,950.87
		ESTELA GALINDO MALDONADO				
		03				
0000824		CONECTOR O ADAPTADOR DE BRONCE	24.00	PIEZA	18.12	434.99
		ESTELA GALINDO MALDONADO				
		03				
0000825		COPLE DE REPARACION 2"	2.00	PIEZA	65.77	131.54
		ESTELA GALINDO MALDONADO				
		03				
0000826		COPLE DE REPARACION 2 1/2"	14.00	PIEZA	54.34	760.80
		ESTELA GALINDO MALDONADO				
		03				
0000827		COPLE DE REPARACION 3"	0.00	PIEZA	0.00	0.00
		ESTELA GALINDO MALDONADO				
		03				
0000828		COPLE GALVANIZADO	79.00	PIEZA	5.51	435.29
		ESTELA GALINDO MALDONADO				
		03				
0000832		FILTROS	325.00	PIEZA	4.28	1,390.53
		ESTELA GALINDO MALDONADO				
		03				
0000846		JUNTAS DE 280 MM	1.00	PIEZA	120.75	120.75
		ESTELA GALINDO MALDONADO				
		03				
0000851		LLAVE DE PASO	4.00	PIEZA	114.66	458.65
		ESTELA GALINDO MALDONADO				
		03				
0000852		MANGUERA 1/2	169.00	METROS	3.62	611.06

Número	Número de Inventario	Nombre, Descripción, Responsable del resguardo, Unidad administrativa	Cantidad	Unidad de medida	Costo unitario	Valor contable
		ESTELA GALINDO MALDONADO				
		03				
0000854		MEDIDORES	0.00	PIEZA	0.00	20,075.30
		ESTELA GALINDO MALDONADO				
		03				
0000856		NIPLE DE 1/2 CUERDA CORRIDA	85.00	PIEZA	2.99	254.08
		ESTELA GALINDO MALDONADO				
		03				
0000857		NIPLE 1/2 X 2	98.00	PIEZA	5.11	501.07
		ESTELA GALINDO MALDONADO				
		03				
0000864		PROTECCION REJA	2.00	PIEZA	180.00	360.00
		ESTELA GALINDO MALDONADO				
		03				
0000872		TAPON HEMBRA	95.00	PIEZA	7.76	737.20
		ESTELA GALINDO MALDONADO				
		03				
0000873		TAPON MACHO	0.00	PIEZA	0.00	0.09
		ESTELA GALINDO MALDONADO				
		03				
0000875		TEE GALVANIZADA	16.00	PIEZA	19.83	317.28
		ESTELA GALINDO MALDONADO				
		03				
0000877		TEE HID 3	1.00	PIEZA	165.25	165.25
		ESTELA GALINDO MALDONADO				
		03				
0000878		TEE HID 4	1.00	PIEZA	280.06	280.06
		ESTELA GALINDO MALDONADO				
		03				
0000881		TEFLON	1.00	PIEZA	3.76	3.76
		ESTELA GALINDO MALDONADO				
		03				
0000893		VALVULA COMPUERTA 2"	1.00	PIEZA	1,003.86	1,003.86
		VAST FIJO RESILENTE FOFO				
		JASSIEL GARCIA HERNANDEZ				
		05				
0000894		VALVULA ESFERA CONTROL HIDRAULICO	16.00	PIEZA	73.28	1,172.49
		ESTELA GALINDO MALDONADO				
		03				
0000899		COPLE DE 4	1.00	PIEZA	119.91	119.91
		ESTELA GALINDO MALDONADO				

Número	Número de Inventario	Nombre, Descripción, Responsable del resguardo, Unidad administrativa	Cantidad	Unidad de medida	Costo unitario	Valor contable
		03				
0000903		ADAPTADOR ESPIGA 3"	0.00	PIEZA	0.00	0.00
		ESTELA GALINDO MALDONADO				
		03				
0000911		CODO GALVANIZADO 1/2/90	81.00	PIEZA	4.16	336.71
		ESTELA GALINDO MALDONADO				
		03				
0000914		COPLE DE REPARACION DE 1 1/2	38.00	PIEZA	33.69	1,280.15
		ESTELA GALINDO MALDONADO				
		03				
0000921		TAPON CAMPANA PVC 2	6.00	PIEZA	47.99	287.94
		ESTELA GALINDO MALDONADO				
		03				
0000929		JUNTA TUERCA ENTRADA Y SALIDA DE 1/2	739.00	PIEZA	1.32	973.80
		ESTELA GALINDO MALDONADO				
		03				
0000944		TAPON CAMPANA 150 MM	12.00	PIEZA	457.95	5,495.36
		ESTELA GALINDO MALDONADO				
		03				
0000945		TAPON CAMPANA 75 MM	14.00	PIEZA	113.99	1,595.84
		ESTELA GALINDO MALDONADO				
		03				
0000949		TAPON CAMPANA 2 1/2	0.00	PIEZA	0.00	0.00
		ESTELA GALINDO MALDONADO				
		03				
0000950		TEE HID 2 1/2	3.00	PIEZA	81.01	243.03
		ESTELA GALINDO MALDONADO				
		03				
0000954		ADAPTADOR ESPIGA 2''	0.00	PIEZA	0.00	0.00
		ESTELA GALINDO MALDONADO				
		03				
0000955		TUBO PAD 6"	1.00	PIEZA	150.00	150.00
		ESTELA GALINDO MALDONADO				
		03				
0000957	SO-VALVESF2"-957	VALVULA ESFERA DE 2"	4.00	PIEZA	101.38	405.50
		BRONCE ROSCABLE				
		JASSIEL GARCIA HERNANDEZ				
		05				
0000959		REDUCCION CAMPANA 4 X 3	5.00	PIEZA	253.75	1,268.75
		ESTELA GALINDO MALDONADO				
		03				

Número	Número de Inventario	Nombre, Descripción, Responsable del resguardo, Unidad administrativa	Cantidad	Unidad de medida	Costo unitario	Valor contable
0000961		TAPON CAMPANA 1 1/2 ESTELA GALINDO MALDONADO 03	0.00	PIEZA	0.00	0.00
0000975		TEE PVC 1 X 1/2 ESTELA GALINDO MALDONADO 03	5.00	PIEZA	54.23	271.16
0000997		TUBO PVC 10" ESTELA GALINDO MALDONADO 03	1.00	PIEZA	65.00	65.00
0000998		CAJA PARA MEDIDOR ESTELA GALINDO MALDONADO 03	190.00	PIEZA	415.28	78,902.52
0001000		TUBO PVC 1 1/2 ESTELA GALINDO MALDONADO 03	0.00	PIEZA	0.00	-0.01
0001025	000125	ABRAZADERA 150 MM 6" EDGAR LOPEZ MARTINEZ 08	0.00	PZAS	0.00	-0.03
0001026		KIT DE CONEXION ESTELA GALINDO MALDONADO 03	28.00	PZA	33.93	950.07
0001027		MANGUERA 3/4 MANGUERA 3/4 EDGAR LOPEZ MARTINEZ 08	62.00	METRO	5.57	345.05
0001029	S-GAS	GAS CON VALVULA ESTELA GALINDO MALDONADO 03	3.00	PZA	37.93	113.79
0001033		NIPLE 1/2 X 30 ESTELA GALINDO MALDONADO 03	4.00	PZA	23.28	93.12
0001049		REDUCCION CAMPANA 4"*2" ESTELA GALINDO MALDONADO 03	4.00	PIEZA	272.36	1,089.44
0001050		EXTREMIDAD CAMPANA 4" ESTELA GALINDO MALDONADO 03	0.00	PIEZA	0.00	0.00
0001051		EXTREMIDAD ESPIGA 4" ESTELA GALINDO MALDONADO 03	0.00	PIEZA	0.00	0.00
0001052		HIDROTOMA 4"	11.00	PIEZA	15.00	165.00

Número	Número de Inventario	Nombre, Descripción, Responsable del resguardo, Unidad administrativa	Cantidad	Unidad de medida	Costo unitario	Valor contable
		ESTELA GALINDO MALDONADO				
		03				
0001054		TAPON CAMPANA 4"	1.00	PIEZA	33.00	33.00
		ESTELA GALINDO MALDONADO				
		03				
0001057		REDUCCION CAMPANA 3"*2"	3.00		146.39	439.17
		ESTELA GALINDO MALDONADO				
		03				
0001068	MED SOS	MEDIDOR SONATA	4.00	PZA	3,804.09	15,216.34
		MEDIDOR SONATA				
		EDGAR LOPEZ MARTINEZ				
		08				
0001073	1073	VALVULA COMPUERTA VASTAGO FIJO FO FO 3	2.00	PZA	2,485.02	4,970.04
		VALVULA COMPUERTA VASTAGO FIJO FO FO 3				
		ESTELA GALINDO MALDONADO				
		03				
0001086	1086	TORNILLO HEXAGONAL 5/8 X 3.5	8.00	PZA	43.68	349.44
		OCTAVIO PAREDES CASTILLO				
		08				
0001088	1088	EMPAQUE NEOPRENO 4	0.00	PZA	0.00	0.00
		ESTELA GALINDO MALDONADO				
		03				
0001089	1089	EMPAQUE NEPRENO DE 3	6.00	PZA	39.93	239.60
		ESTELA GALINDO MALDONADO				
		03				
0001091	1091	EMPAQUE NEOPRENO DE 12	4.00	PZA	436.80	1,747.20
		ESTELA GALINDO MALDONADO				
		03				
0001092	1092	TORNILLO HEXAGONAL 7/8 X 4	24.00	PZA	99.68	2,392.32
		ESTELA GALINDO MALDONADO				
		03				
0001093	1093	VALVULA COMPUERTA DE VASTGO BRIDADA DE 12	1.00	PZA	41,328.00	41,328.00
		ESTELA GALINDO MALDONADO				
		03				
0001095	1095	TUERCA ACERO	0.00	PZA	0.00	0.00
		TUERCA ACERO HEXAGONAL				
		EDGAR LOPEZ MARTINEZ				
		08				
0001098	S-ESCALERA-1098	ESCALERA	1.00	PIEZA	685.34	685.34
		ESCALERA TUBULAR PLEGABLE 4 PELDAÑOS				
		PAULA GOMEZ VALDERRABANO				

SISTEMA OPERADOR DE LOS SERVICIOS DE AGUA POTABLE
Y ALCANTARILLADO DEL MUNICIPIO XICOTEPEC DE JUÁREZ. PUE. RFC: SOS9502028P6
INVENTARIO DE ARTÍCULOS
31 DE DICIEMBRE DE 2023

Número	Número de Inventario	Nombre, Descripción, Responsable del resguardo, Unidad administrativa	Cantidad	Unidad de medida	Costo unitario	Valor contable
		05				
0001101	SO-MANGUERAV-1101	MANGUERA VERDE ANILLADA PARA SUCCION FLEX 2" JASSIEL GARCIA HERNANDEZ 05	20.00	M	224.14	4,482.76
0001105	SO-COPLEREP6"-1105	COPLE DE REPARACIÓN 6" JASSIEL GARCIA HERNANDEZ 05	13.00	PZA	384.73	5,001.49
0001106	SO-KITCX-1106	TUERCAS Y NIPLES DE MEDIDOR 1/2" KIT DE CONEXION JASSIEL GARCIA HERNANDEZ 05	200.00	PZA	50.63	10,126.00
0001107	SO-VALVCOMPUERTA-1107	VALVULA COMPUERTA 4" VAST FIJO RESILENTE FOFO JASSIEL GARCIA HERNANDEZ 05	0.00	PZA	0.00	0.00
0001108	SO-ADAP ESPIGA-1108	ADAPTADOR ESPIGA 4" JASSIEL GARCIA HERNANDEZ 05	2.00	PZA	166.62	333.24
0001109	SO-ADAPCAMP-1109	ADAPTADOR CAMPANA 4" JASSIEL GARCIA HERNANDEZ 05	2.00	PZA	202.64	405.28
0001110	SO-EMPNEO2-1110	EMPAQUE DE NEOPRENO 2" JASSIEL GARCIA HERNANDEZ 05	2.00	PZA	15.21	30.42
0001111		TORNILLO 2" POR VALV. 5/8 * 2 1/2" JASSIEL GARCIA HERNANDEZ 05	16.00		21.50	344.00
0001112	SO-TOR3"-1112	TORNILLOS P/VALV. 3" 8 POR VALV DE 5/8"*3" JASSIEL GARCIA HERNANDEZ 05	32.00	PZA	16.27	520.48
0001113	SO-VLVESF3"-1113	VALVULA ESFERA 3" METALICA ROSCABLE JASSIEL GARCIA HERNANDEZ 05	1.00	PIEZA	1,760.90	1,760.90
0001114	SO-EXTRESP2"-1114	EXTREMIDAD ESPIGA 2" PVC IPS RD26 JASSIEL GARCIA HERNANDEZ 05	3.00	PIEZA	171.80	515.40
0001115	SO-EXTCAMP2"-1115	EXTREMIDAD CAMPANA 2"	3.00	PIEZA	158.68	476.04

<26 ABR 2024 17:18:22>

Número	Número de Inventario	Nombre, Descripción, Responsable del resguardo, Unidad administrativa	Cantidad	Unidad de medida	Costo unitario	Valor contable
		PVC IPS RD26 JASSIEL GARCIA HERNANDEZ 05				
0001116	SO-EXTCAMP3"-1116	EXTREMIDAD CAMPANA 3" JASSIEL GARCIA HERNANDEZ 05	4.00	PIEZA	315.26	1,261.04
0001117	SO-EXTRESP3"-1117	EXTREMIDAD ESPIGA 3" PVC IPS RD 26 JASSIEL GARCIA HERNANDEZ 05	4.00	PIEZA	226.30	905.20
0001118	SO-VALVA1"-1118	VALVULA DE AIRE ADM Y EXP 1" ACCION COMBINADA PLASTICO JASSIEL GARCIA HERNANDEZ 05	25.00	PIEZA	200.00	4,999.91
0001119	0001119	MARCOS CON TAPA PEAD 50*50 MARCOS CON TAPA PARA RESGISTROS DE AGUA MATERIAL PEAD JASSIEL GARCIA HERNANDEZ 05	5.00	PIEZA	1,232.14	6,160.70
0001122	1121	TUBO 2 HID RD 26 TUBO 2 HID RD 26 JASSIEL GARCIA HERNANDEZ 05	0.00	PZA	0.00	5,537.47
SUBTOTAL OTROS MATERIALES Y ARTÍCULOS DE CONSTRUCCIÓN Y REPARACIÓN.....						268,232.74
GRAN TOTAL						276,492.67

SOSAPAX
SISTEMA OPERADOR DE LOS SERVICIOS DE AGUA POTABLE Y ALCANTARILLADO DEL MUNICIPIO DE XICOTEPEC.
DIRECCION GENERAL

H. AYUNTAMIENTO 2021-2024
XICOTEPEC
SÍ AVANZA

TESORERÍA
SÍ AVANZA

MUNICIPIO DE XICOTEPEC, PUEBLA
NORMATIVIDAD Y LINEAMIENTOS CONAC

H. AYUNTAMIENTO 2021-2024
XICOTEPEC
SÍ AVANZA

CONAC

NORMA PARA ESTABLECER LA ESTRUCTURA DE INFORMACIÓN DE LA RELACIÓN DE LAS CUENTAS BANCARIAS PRODUCTIVAS ESPECÍFICAS QUE SE PRESENTAN EN LA CUENTA PÚBLICA, EN LAS CUALES SE DEPOSITEN LOS RECURSOS FEDERALES TRANSFERIDOS

H. AYUNTAMIENTO 2021-2024
XICOTEPEC
Sí AVANZA

TESORERÍA
Sí AVANZA

Con fundamento en los artículos 9, fracciones I y IX, 14 y 69 de la Ley General de Contabilidad Gubernamental y Cuarto Transitorio del Decreto por el que se reforma y adiciona la Ley General de Contabilidad Gubernamental, para transparentar y armonizar la información financiera relativa a la aplicación de recursos públicos en los distintos órdenes de gobierno publicado en el Diario Oficial de la Federación el 12 de noviembre de 2012 se emite la:

Norma para establecer la estructura de información de la relación de las cuentas bancarias productivas específicas que se presentan en la cuenta pública, en las cuales se depositen los recursos federales transferidos.

Municipio de Xicotepec Puebla

Relación de cuentas bancarias productivas y específicas

Del 01 de enero al 31 de diciembre de 2023

Fondo, Programa o Convenio	Datos de la Cuenta Bancaria	
	Institución Bancaria	Número de Cuenta
Participaciones	BBVA Bancomer, S.A.	0112416603
Participaciones	Banco Mercantil del Norte, S.A. (BANORTE)	0300152757
Fondo de Aportaciones para la Infraestructura Social Municipal y de las Demarcaciones Territoriales del Distrito Federal (FISM DF)	BBVA Bancomer, S.A.	0119693270
Fondo de Aportaciones para el Fortalecimiento a los Municipios y de las Demarcacione Territoriales del Distrito Federal (FORTAMUN DF)	BBVA Bancomer, S.A.	0119693343
Fondo para Entidades Federativas y Municipios Productores de Hidrocarburos	BBVA Bancomer, S.A.	0119579222

Sistema Operador de los Servicios de Agua Potable y Alcantarillado del Municipio de Xicotepec de Juarez, Pue. Relación de cuentas bancarias productivas especificas Periodo 2023		
Fondo, Programa o Convenio	Datos de la Cuenta Bancaria	
	Institución Bancaria	Número de Cuenta
PRODDER	BBVA BANCOMER	0116587844 012650001165878446
PROSANEAR	BBVA BANCOMER	0113999033 012650001139990334

Bajo protesta de decir verdad declaramos que los Estados Financieros y sus notas, son razonablemente correctos y son responsabilidad del emisor.

SOSAPAX
SISTEMA OPERADOR DE LOS SERVICIOS DE AGUA POTABLE Y ALCANTARILLADO DEL MUNICIPIO DE XICOTEPEC
DIRECCION GENERAL

ING. LUZ EVELIA CRUZ ORTIZ
DIRECTORA GENERAL

LUIS QUIROZ BAÑOS
COMISARIA DEL H. CONSEJO DE ADMINISTRACION

MUNICIPIO DE XICOTEPEC PUEBLA

RELACIÓN DE ESQUEMAS BURSÁTILES Y COBERTURAS FINANCIERAS

CUENTA PÚBLICA 2023

Según en el Título Cuarto "De la Información Financiera Gubernamental y la Cuenta Pública", capitulo I "De la Información Financiera Gubernamental", articulo 46 de la Ley General de Contabilidad Gubernamental dice:

En las Cuentas Públicas se reportarán los esquemas bursátiles y de cobertura financiera de los entes públicos.

En relación a esto hago de su conocimiento que la relación de esquemas bursátiles y coberturas financieras **no es aplicable** para el **Municipio de Xicotepec Puebla**, ya que este ente público al **31 de diciembre de 2023** no ha realizado operaciones de dicha naturaleza.

C. JOSÉ LUIS JANEIRO GOICOECHEA.
PRESIDENTE MUNICIPAL SUPLENTE.

MTRO. JULIO ROBERTO VÁZQUEZ GARRIDO
TESORERO MUNICIPAL.

LIC. VÍCTOR HUGO RAMÍREZ ESCAMILLA
SECRETARIO DEL H. AYUNTAMIENTO.

C.P. LUIS QUIROZ BANOS
CONTRALOR MUNICIPAL.

SISTEMA OPERADOR DE LOS SERVICIOS DE AGUA POTABLE
Y ALCANTARILLADO DEL MUNICIPIO XICOTEPEC DE JUÁREZ. PUE.
PROGRAMAS Y PROYECTOS DE INVERSIÓN
Al 31 de Diciembre de 2023

Actividad	Unidad de medida	Meta programada	Meta real	% avance

SIN INFORMACIÓN QUE REVELAR

Bajo protesta de decir verdad declaramos que los Estados Financieros y sus notas, son razonablemente correctos y son responsabilidad del emisor.

SOSAPAX
SISTEMA OPERADOR DE LOS SERVICIOS DE AGUA POTABLE Y ALCANTARILLADO DEL MUNICIPIO DE XICOTEPEC
DIRECCION GENERAL

LUZ EVELIA CRUZ ORTIZ
DIRECTORA GENERAL

LUIS QUIROZ BAÑOS
COMISARIO DEL H. CONSEJO DE ADMINISTRACIÓN

H. AYUNTAMIENTO 2021-2024
XICOTEPEC
SÍ AVANZA

TESORERÍA
SÍ AVANZA

MUNICIPIO DE XICOTEPEC, PUEBLA

NORMATIVIDAD Y LINEAMIENTOS CONAC

H. AYUNTAMIENTO 2021-2024
XICOTEPEC
SÍ AVANZA

CONAC

NORMAS PARA ESTABLECER LA ESTRUCTURA DE INFORMACIÓN DEL FORMATO DEL EJERCICIO Y DESTINO DE GASTO FEDERALIZADO Y REINTEGROS

H. AYUNTAMIENTO 2021-2024
XICOTEPEC
SÍ AVANZA

TESORERÍA
SÍ AVANZA

Con fundamento en los artículos 9, fracciones I y IX, 14 y 81 de la Ley General de Contabilidad Gubernamental y Cuarto Transitorio del Decreto por el que se reforma y adiciona la Ley General de Contabilidad Gubernamental, para transparentar y armonizar la información financiera relativa a la aplicación de recursos públicos en los distintos órdenes de gobierno publicado en el Diario Oficial de la Federación el 12 de noviembre de 2012 se emite la:

Normas para establecer la estructura de información del formato del ejercicio y destino de gasto federalizado y reintegros.

Municipio de Xicotepec Puebla

Formato del ejercicio y destino de gasto federalizado y reintegros

Del 01 de enero al 31 de diciembre de 2023

Programa o Fondo	Destino de los Recursos	Ejercicio		Reintegro
		Devengado	Pagado	
Fondo de Aportaciones para la Infraestructura Social Municipal y de las Demarcaciones Territoriales del Distrito Federal (FAISMUN)	Mantenimiento de Alumbrado Público del Municipio de Xicotepec, en la localidad de Xicotepec de Juárez.	$ 2,642,455.12	$ 2,642,455.12	$ -
Fondo de Aportaciones para la Infraestructura Social Municipal y de las Demarcaciones Territoriales del Distrito Federal (FAISMUN)	Rehabilitación de camino saca cosecha la magdalena-tranca de fierro, en el Municipio de Xicotepec de la Localidad de la Magdalena.	$ 1,954,002.54	$ 1,954,002.54	$ -
Fondo de Aportaciones para la Infraestructura Social Municipal y de las Demarcaciones Territoriales del Distrito Federal (FAISMUN)	Construcción de pavimento con concreto hidráulico en el Municipio de Xicotepec en la Localidad de el Tepetate en calle Plutarco Elías Calles.	$ 1,826,530.52	$ 1,826,530.52	$ -
Fondo de Aportaciones para la Infraestructura Social Municipal y de las Demarcaciones Territoriales del Distrito Federal (FAISMUN)	Construcción de pavimento con concreto hidráulico en calle Adolfo López Mateos, en el Municipio de Xicotepec en la localidad Dos Caminos.	$ 1,783,825.33	$ 1,783,825.33	$ -

Fondo de Aportaciones para la Infraestructura Social Municipal y de las Demarcaciones Territoriales del Distrito Federal (FAISMUN)	Rehabilitación del revestimiento del camino rural sacacosechas los Limones Rancho-Nuevo en el Municipio de Xicotepec, en la localidad de los Limones.	$ 2,111,716.46	$ 2,111,716.46	$ -
Fondo de Aportaciones para la Infraestructura Social Municipal y de las Demarcaciones Territoriales del Distrito Federal (FAISMUN)	Construcción de barda perimetral en Preescolar General Federal "Xicotepec", en el Municipio de Xicotepec, en la localidad de Xicotepec de Juárez.	$ 456,900.67	$ 456,900.67	$ -
Fondo de Aportaciones para la Infraestructura Social Municipal y de las Demarcaciones Territoriales del Distrito Federal (FAISMUN)	Construcción de dos aulas didácticas regional en la Escuela Primaria Federal "Profesor Reynaldo Sánchez Vélez", en el Municipio de Xicotepec en la localidad de Ahuaxintitla.	$ 1,592,962.52	$ 1,592,962.52	$ -
Fondo de Aportaciones para la Infraestructura Social Municipal y de las Demarcaciones Territoriales del Distrito Federal (FAISMUN)	Construcción de dos aulas didácticas en estructura regional "c" en Preescolar Indígena "Sor Juana Inés", en el Municipio de Xicotepec, en la localidad de Xicotepec de Juárez.	$ 1,744,651.16	$ 1,744,651.16	$ -
Fondo de Aportaciones para la Infraestructura Social Municipal y de las Demarcaciones Territoriales del Distrito Federal (FAISMUN)	Construcción de techado en área de impartición de educación física de la Escuela Telesecundaria "México", en el Municipio de Xicotepec en la localidad de san Antonio Ocopetlatlán.	$ 2,396,339.22	$ 2,396,339.22	$ -
Fondo de Aportaciones para la Infraestructura Social Municipal y de las Demarcaciones Territoriales del Distrito Federal (FAISMUN)	Construcción de Anexo Sanitario y Dirección en Primaria Indígena "José María Morelos y Pavón", En el Municipio de Xicotepec en la Localidad de Xicotepec de Juárez.	$ 1,298,737.17	$ 1,298,737.17	$ -

Fondo de Aportaciones para la Infraestructura Social Municipal y de las Demarcaciones Territoriales del Distrito Federal (FAISMUN)	Construcción de Pavimento con Concreto Hidráulico en el Municipio De Xicotepec, En La Localidad de Tlaxcalantongo, Colonia Centro, en Calle Niños Héroes.	$ 468,673.45	$ 468,673.45	$ -
Fondo de Aportaciones para la Infraestructura Social Municipal y de las Demarcaciones Territoriales del Distrito Federal (FAISMUN)	Construcción de Techado en Area de Impartición de Educación Fisica en Primaria "Club De Leones" En el Municipio de Xicotepec en la Localidad de Xicotepec de Juárez en la Colonia Tabacal.	$ 1,878,644.42	$ 1,878,644.42	$ -
Fondo de Aportaciones para la Infraestructura Social Municipal y de las Demarcaciones Territoriales del Distrito Federal (FAISMUN)	Rehabilitación de la planta potabilizadora del Municipio de Xicotepec, Puebla ubicada en la Localidad de San Isidro.	$ 5,071,355.96	$ 5,071,355.96	$ -
Fondo de Aportaciones para la Infraestructura Social Municipal y de las Demarcaciones Territoriales del Distrito Federal (FAISMUN)	Rehabilitación del Revestimiento del Camino Rural Sacacosechas Tulancinguillo - Los Limones En El Municipio de Xicotepec, en la Localidad de Tulancinguillo.	$ 866,739.08	$ 866,739.08	$ -
Fondo de Aportaciones para la Infraestructura Social Municipal y de las Demarcaciones Territoriales del Distrito Federal (FAISMUN)	Rehabilitación del Revestimiento del Camino Rural Nactancas - Las Cruces en el Municipio de Xicotepec, en la Localidad de Ejido Nactanca.	$ 1,123,934.96	$ 1,123,934.96	$ -
Fondo de Aportaciones para la Infraestructura Social Municipal y de las Demarcaciones Territoriales del Distrito Federal (FAISMUN)	Construcción de Pavimento con Concreto Hidráulico en Acceso Principal de Camino el Porvenir- Santa Rita, en el Municipio de Xicotepec, en la Localidad de Santa Rita.	$ 7,949,740.98	$ 7,949,740.98	$ -

Fondo de Aportaciones para la Infraestructura Social Municipal y de las Demarcaciones Territoriales del Distrito Federal (FAISMUN)	Construcción de Pavimento con Concreto Hidráulico en Calle Guerrero, en el Municipio de Xicotepec en la Localidad de Tlapehuala.	$ 2,856,818.85	$ 2,856,818.85	$ -
Fondo de Aportaciones para la Infraestructura Social Municipal y de las Demarcaciones Territoriales del Distrito Federal (FAISMUN)	Construcción Pavimento con Concreto Hidráulico en Camino Rural Cuahueyatla-San Agustín el Municipio de Xicotepec, en la Localidad de San Agustín Atlihuacan.	$ 1,781,430.69	$ 1,781,430.69	$ -
Fondo de Aportaciones para la Infraestructura Social Municipal y de las Demarcaciones Territoriales del Distrito Federal (FAISMUN)	Construcción de Pavimento con Concreto Hidráulico en Calle San Antonio, en el Municipio de Xicotepec, en la Localidad de San Isidro, Colonia Unidad Deportiva.	$ 1,596,158.89	$ 1,596,158.89	$ -
Fondo de Aportaciones para la Infraestructura Social Municipal y de las Demarcaciones Territoriales del Distrito Federal (FAISMUN)	Construcción de Guarniciones y Banquetas en Calle Álvaro Obregón en el Municipio de Xicotepec, en la Localidad de Xicotepec de Juárez.	$ 585,891.09	$ 585,891.09	$ -
Fondo de Aportaciones para la Infraestructura Social Municipal y de las Demarcaciones Territoriales del Distrito Federal (FAISMUN)	Rehabilitación de la Red de Alcantarillado Sanitario en Calle Gonzalo Bautista, en el Municipio de Xicotepec, en la Localidad de Villa Ávila Camacho (La Ceiba), Colonia Gran Canal.	$ 858,769.22	$ 858,769.22	$ -
Fondo de Aportaciones para la Infraestructura Social Municipal y de las Demarcaciones Territoriales del Distrito Federal (FAISMUN)	Rehabilitación del Revestimiento del Camino Rural Ixtepec a Carretera Federal Municipio de Xicotepec, en la Localidad de Ixtepec.	$ 1,082,152.45	$ 1,082,152.45	$ -

Fondo de Aportaciones para la Infraestructura Social Municipal y de las Demarcaciones Territoriales del Distrito Federal (FAISMUN)	Ampliación de red eléctrica en baja y media tensión, en tercera privada de reforma sur y calle misericordia del Municipio de Xicotepec, en la Localidad de Xicotepec de Juárez.	$ 1,521,114.31	$ 1,521,114.31	$ -
Fondo de Aportaciones para la Infraestructura Social Municipal y de las Demarcaciones Territoriales del Distrito Federal (FAISMUN)	Rehabilitación del revestimiento del camino rural entronque camino Santa Cruz Grande a Mecatlan de las Flores en el Municipio de Xicotepec, en la Localidad de Santa Cruz Grande.	$ 1,246,724.64	$ 1,246,724.64	$ -
Fondo de Aportaciones para la Infraestructura Social Municipal y de las Demarcaciones Territoriales del Distrito Federal (FAISMUN)	Rehabilitación del revestimiento del camino rural sacacosechas el Jonote- Santa Cruz Grande en el Municipio de Xicotepec, en la Localidad de el Jonote.	$ 1,313,997.86	$ 1,313,997.86	$ -
Fondo de Aportaciones para la Infraestructura Social Municipal y de las Demarcaciones Territoriales del Distrito Federal (FAISMUN)	Construcción de techado en área de impartición de educación física de la Escuela Telesecundaria Federal "Emiliano Zapata", en el Municipio de Xicotepec en la Localidad de San Pedro Itztla.	$ 1,977,213.52	$ 1,977,213.52	$ -
Fondo de Aportaciones para la Infraestructura Social Municipal y de las Demarcaciones Territoriales del Distrito Federal (FAISMUN)	Construcción de techado en área de impartición de educación física en Preescolar General Federal "Estefania Castañeda", en el Municipio de Xicotepec en la Localidad de Villa Ávila Camacho (la ceiba).	$ 1,358,918.52	$ 1,358,918.52	$ -

Fondo de Aportaciones para la Infraestructura Social Municipal y de las Demarcaciones Territoriales del Distrito Federal (FAISMUN)	Construcción de pavimento con concreto hidráulico en calle 5 de mayo, en el Municipio de Xicotepec en la Localidad de Gilberto Camacho, Puebla.	$ 2,604,754.43	$ 2,604,754.43	$ -
Fondo de Aportaciones para la Infraestructura Social Municipal y de las Demarcaciones Territoriales del Distrito Federal (FAISMUN)	Ampliación de red eléctrica en baja y media tensión, en calle Francisco Villa y 17 de junio del Municipio de Xicotepec, en la Localidad de Xicotepec de Juárez.	$ 1,838,085.55	$ 1,838,085.55	$ -
Fondo de Aportaciones para la Infraestructura Social Municipal y de las Demarcaciones Territoriales del Distrito Federal (FAISMUN)	Ampliación de red eléctrica en baja y media tensión, en diferentes calles del Municipio de Xicotepec, en la Localidad de Monte Grande de Zaragoza.	$ 1,116,475.49	$ 1,116,475.49	$ -
Fondo de Aportaciones para la Infraestructura Social Municipal y de las Demarcaciones Territoriales del Distrito Federal (FAISMUN)	Ampliación de red eléctrica en baja y media tensión, en diferentes calles del Municipio de Xicotepec, en la Localidad de Xicotepec de Juárez en la colonia la chivería.	$ 1,135,939.26	$ 1,135,939.26	$ -
Fondo de Aportaciones para la Infraestructura Social Municipal y de las Demarcaciones Territoriales del Distrito Federal (FAISMUN)	Mantenimiento de alumbrado público del Municipio de Xicotepec, en diferentes localidades.	$ 2,862,636.40	$ 2,862,636.40	$ -
Fondo de Aportaciones para la Infraestructura Social Municipal y de las Demarcaciones Territoriales del Distrito Federal (FAISMUN)	Construcción de andador en calle ingeniería en el Municipio de Xicotepec, en la Localidad de Xicotepec de Juárez, colonia buena vista.	$ 2,109,586.10	$ 2,109,586.10	$ -
Fondo de Aportaciones para la Infraestructura Social Municipal y de las Demarcaciones Territoriales del Distrito Federal (FAISMUN)	Construcción de un aula didáctica con estructura regional C en Preescolar Estatal Xochipila, en el Municipio de Xicotepec, en la Localidad de Xicotepec de Juárez.	$ 867,524.94	$ 867,524.94	$ -

Fondo de Aportaciones para la Infraestructura Social Municipal y de las Demarcaciones Territoriales del Distrito Federal (FAISMUN)	Construcción de un aula y anexo dirección con estructura regional C en Primaria General Federal Miguel Hidalgo y Costilla, en el Municipio de Xicotepec, en la Localidad de Tulancinguillo.	$ 1,595,405.16	$ 1,595,405.16	$ -
Fondo de Aportaciones para la Infraestructura Social Municipal y de las Demarcaciones Territoriales del Distrito Federal (FAISMUN)	Construcción de pavimento con concreto hidráulico en calle la alegría, en el Municipio de Xicotepec, en la Localidad de Xicotepec de Juárez, en colonia la esperanza.	$ 2,516,491.95	$ 2,516,491.95	$ -
Fondo de Aportaciones para la Infraestructura Social Municipal y de las Demarcaciones Territoriales del Distrito Federal (FAISMUN)	Construcción de pavimento con concreto hidráulico en calle ensueño, en el Municipio de Xicotepec en la Localidad de Xicotepec de Juárez, colonia la esperanza.	$ 1,458,030.32	$ 1,458,030.32	$ -
Fondo de Aportaciones para la Infraestructura Social Municipal y de las Demarcaciones Territoriales del Distrito Federal (FAISMUN)	Construcción de pavimento con concreto hidráulico de tercera privada de la segunda de las flores, en el Municipio de Xicotepec, en la Localidad de Xicotepec de Juárez.	$ 1,157,136.09	$ 1,157,136.09	$ -
Fondo de Aportaciones para la Infraestructura Social Municipal y de las Demarcaciones Territoriales del Distrito Federal (FAISMUN)	Construcción de pavimento con concreto hidráulico en calle principal, en el Municipio de Xicotepec en la Localidad de San Lorenzo.	$ 1,474,766.78	$ 1,474,766.78	$ -
Fondo de Aportaciones para la Infraestructura Social Municipal y de las Demarcaciones Territoriales del Distrito Federal (FAISMUN)	Construcción de muro de contención en calle principal, en el Municipio de Xicotepec en la Localidad de San Lorenzo.	$ 731,812.67	$ 731,812.67	$ -

Fondo de Aportaciones para la Infraestructura Social Municipal y de las Demarcaciones Territoriales del Distrito Federal (FAISMUN)	Construcción de pavimento con concreto hidráulico en calle manantiales, en el Municipio de Xicotepec, en la Localidad de Duraznotla.	$ 2,302,331.70	$ 2,302,331.70	$ -
Fondo de Aportaciones para la Infraestructura Social Municipal y de las Demarcaciones Territoriales del Distrito Federal (FAISMUN)	Construcción de pavimento con concreto hidráulico en calle principal, en el Municipio de Xicotepec, en la Localidad de Tepapatlaxco.	$ 1,037,004.19	$ 1,037,004.19	$ -
Fondo de Aportaciones para la Infraestructura Social Municipal y de las Demarcaciones Territoriales del Distrito Federal (FAISMUN)	Rehabilitación de la red de alcantarillado sanitario en calle carretera vieja línea de pemex, Municipio de Xicotepec, en la Localidad de Villa Ávila Camacho (la ceiba), colonia la aviación.	$ 1,078,430.38	$ 1,078,430.38	$ -
Fondo de Aportaciones para la Infraestructura Social Municipal y de las Demarcaciones Territoriales del Distrito Federal (FAISMUN)	Construcción de pavimento con concreto hidráulico en calle Guadalupe Victoria, en el Municipio de Xicotepec, en la Localidad de Villa Ávila Camacho la ceiba.	$ 2,564,424.74	$ 2,564,424.74	$ -
Fondo de Aportaciones para la Infraestructura Social Municipal y de las Demarcaciones Territoriales del Distrito Federal (FAISMUN)	Construcción de pavimento con concreto hidráulico en calle Aquiles Serdán, en el Municipio de Xicotepec, en la Localidad de Villa Ávila Camacho (la ceiba).	$ 2,510,222.92	$ 2,510,222.92	$ -
Fondo de Aportaciones para la Infraestructura Social Municipal y de las Demarcaciones Territoriales del Distrito Federal (FAISMUN)	Construcción de andador urbano en calle esmeraldas en el Municipio de Xicotepec, en la Localidad de Xicotepec de Juárez, colonia Juárez.	$ 1,270,220.74	$ 1,270,220.74	$ -

Fondo de Aportaciones para la Infraestructura Social Municipal y de las Demarcaciones Territoriales del Distrito Federal (FAISMUN)	Ampliación de red eléctrica en baja y media tensión, en diferentes calles del Municipio de Xicotepec, en la Localidad de Jalapilla.	$ 2,379,522.85	$ 2,379,522.85	$ -
Fondo de Aportaciones para la Infraestructura Social Municipal y de las Demarcaciones Territoriales del Distrito Federal (FAISMUN)	Construcción de pavimento con concreto hidráulico en segunda privada de florida, en el Municipio de Xicotepec, en la Localidad de Xicotepec de Juárez, colonia centro.	$ 228,877.86	$ 228,877.86	$ -
Fondo de Aportaciones para la Infraestructura Social Municipal y de las Demarcaciones Territoriales del Distrito Federal (FAISMUN)	Rehabilitación de alcantarillado sanitario en diferentes calles en la Localidad de Xicotepec de Juárez.	$ 2,815,253.75	$ 2,815,253.75	$ -
Fondo de Aportaciones para la Infraestructura Social Municipal y de las Demarcaciones Territoriales del Distrito Federal (FAISMUN)	Servicio en la elaboración de estudios y proyectos de obra en el rubro de agua y alcantarillado, en el Municipio de Xicotepec.	$ 172,133.56	$ 172,133.56	$ -
Fondo de Aportaciones para la Infraestructura Social Municipal y de las Demarcaciones Territoriales del Distrito Federal (FAISMUN)	Servicio en la elaboración de estudios y proyectos de obra en el rubro de electrificación rural, en el Municipio de Xicotepec.	$ 278,461.38	$ 278,461.38	$ -
Fondo de Aportaciones para la Infraestructura Social Municipal y de las Demarcaciones Territoriales del Distrito Federal (FAISMUN)	Servicio en la elaboración de estudios en el rubro de infraestructura básica educativa.	$ 71,920.00	$ 71,920.00	$ -
Fondo de Aportaciones para la Infraestructura Social Municipal y de las Demarcaciones Territoriales del Distrito Federal (FAISMUN)	Servicio en la elaboración de estudios y proyectos de obra en el rubro de urbanización, en el Municipio de Xicotepec.	$ 2,342,363.45	$ 2,342,363.45	$ -

Fondo de Aportaciones para la Infraestructura Social Municipal y de las Demarcaciones Territoriales del Distrito Federal (FAISMUN)	Servicio en la elaboración de estudios y proyectos de obra en el rubro de urbanización, en el Municipio de Xicotepec.	$ 102,300.57	$ 102,300.57	$ -
Fondo de Aportaciones para el Fortalecimiento a los Municipios y de las Demarcacione Territoriales del Distrito Federal (FORTAMUN DF).	Pago de sueldos a Supervisores de Obra Pública 2023.	$ 2,319,061.77	$ 2,319,061.77	$ -
Fondo de Aportaciones para el Fortalecimiento a los Municipios y de las Demarcacione Territoriales del Distrito Federal (FORTAMUN DF).	Pago de sueldos a elementos de Seguridad Pública Municipal 2023.	$ 10,441,666.50	$ 10,441,666.50	$ -
Fondo de Aportaciones para el Fortalecimiento a los Municipios y de las Demarcacione Territoriales del Distrito Federal (FORTAMUN DF).	Pago de alumbrado público de la Localidad de Xicotepec de Juárez, Municipio de Xicotepec.	$ 7,192,536.83	$ 7,192,536.83	$ -
Fondo de Aportaciones para el Fortalecimiento a los Municipios y de las Demarcacione Territoriales del Distrito Federal (FORTAMUN DF).	Servicio de reparación de monumento turístico denominado como la cruz celestial en la Localidad de Xicotepec.	$ 267,316.57	$ 267,316.57	$ -
Fondo de Aportaciones para el Fortalecimiento a los Municipios y de las Demarcacione Territoriales del Distrito Federal (FORTAMUN DF).	Programa para atención alimentaria a grupos prioritarios y reactivación económica.	$ 10,335,613.20	$ 10,335,613.20	$ -
Fondo de Aportaciones para el Fortalecimiento a los Municipios y de las Demarcacione Territoriales del Distrito Federal (FORTAMUN DF).	Adquisición de equipamiento para el Rastro Municipal de Xicotepec de Juárez.	$ 393,690.08	$ 393,690.08	$ -
Fondo de Aportaciones para el Fortalecimiento a los Municipios y de las Demarcacione Territoriales del Distrito Federal (FORTAMUN DF).	Adquisición de uniformes para elementos de Seguridad Pública Municipal.	$ 1,437,515.66	$ 1,437,515.66	$ -
Fondo de Aportaciones para el Fortalecimiento a los Municipios y de las Demarcacione Territoriales del Distrito Federal (FORTAMUN DF).	Proyecto C2 interconexión y crecimiento 2023.	$ 16,418,394.28	$ 16,418,394.28	$ -
Fondo de Aportaciones para el Fortalecimiento a los Municipios y de las Demarcacione Territoriales del Distrito Federal (FORTAMUN DF).	Mejoramiento en el andén de carga en el Rastro Municipal de Xicotepec de Juárez.	$ 498,853.04	$ 498,853.04	$ -
Fondo de Aportaciones para el Fortalecimiento a los Municipios y de las Demarcacione Territoriales del Distrito Federal (FORTAMUN DF).	Mejoramiento en imagen urbana en vialidades a travez de nomenclatura.	$ 1,499,926.68	$ 1,499,926.68	$ -

Fondo de Aportaciones para el Fortalecimiento a los Municipios y de las Demarcacione Territoriales del Distrito Federal (FORTAMUN DF).	Mejoramiento de señalización horizontal y vertical en boulevard Benito Juárez.	$ 3,512,938.77	$ 3,512,938.77	$ -
Fondo de Aportaciones para el Fortalecimiento a los Municipios y de las Demarcacione Territoriales del Distrito Federal (FORTAMUN DF).	Construcción de subestación particular para el Bachillerato General Ricardo Flores Magón y Centro Cultural y Artístico (Auditorio) del Municipio de Xicotepec, en la Localidad de Xicotepec de Juárez, en la colonia la esperanza.	$ 1,290,908.49	$ 1,290,908.49	$ -
Fondo de Aportaciones para el Fortalecimiento a los Municipios y de las Demarcacione Territoriales del Distrito Federal (FORTAMUN DF).	Mantenimiento en diferentes Instituciones Educativas del Municipio de Xicotepec.	$ 407,825.35	$ 407,825.35	$ -
Fondo de Aportaciones para el Fortalecimiento a los Municipios y de las Demarcacione Territoriales del Distrito Federal (FORTAMUN DF).	Rehabilitación de la subestación eléctrica del Rastro Municipal de Xicotepec.	$ 431,781.97	$ 431,781.97	$ -
Fondo de Aportaciones para el Fortalecimiento a los Municipios y de las Demarcacione Territoriales del Distrito Federal (FORTAMUN DF).	Servicio en la elaboración de estudios y proyectos de obra en el rubro de urbanización, en el Municipio de Xicotepec.	$ 63,111.40	$ 63,111.40	$ -
Fondo de Aportaciones para el Fortalecimiento a los Municipios y de las Demarcacione Territoriales del Distrito Federal (FORTAMUN DF).	Adquisición de escáner, impresora y discos duro para el área de Tesorería.	$ 51,430.92	$ 51,430.92	$ -
Fondo de Aportaciones para el Fortalecimiento a los Municipios y de las Demarcacione Territoriales del Distrito Federal (FORTAMUN DF).	Aportación al Convenio de Coordinación para el Financiamiento de la Operación del Centro de Reinserción Social de Xicotepec.	$ 3,577,200.70	$ 3,577,200.70	$ -
Fondo de Aportaciones para el Fortalecimiento a los Municipios y de las Demarcacione Territoriales del Distrito Federal (FORTAMUN DF).	Pago de amortización de crédito adquirido con el Banco Interacciones, S.A. ahora Banco Mercantil del Norte, S.A., por la cantidad de $70,000,000.00.	$ 11,474,847.37	$ 11,474,847.37	$ -

Fondo de Aportaciones para el Fortalecimiento de las Entidades Federativas (FAFEF).	Construcción de centro cultural y artístico, ubicado en la Localidad de Xicotepec de Juárez, Municipio de Xicotepec, Puebla.	$ 41,044,613.72	$ 41,044,613.72	$ -
Fondo para Entidades Federativas y Municipios Productores de Hidrocarburos (HIDROCARBUROS).	Mantenimiento de alumbrado público en el Municipio de Xicotepec, en la Localidad de Xicotepec de Juárez.	$ 324,757.63	$ 324,757.63	$ -

CÉDULA DE CONSOLIDACIÓN

MUNICIPIO DE XICOTEPEC PUEBLA
SISTEMA OPERADOR DE LOS SERVICIOS DE AGUA POTABLE Y ALCANTARILLADO DEL MUNICIPIO DE XICOTEPEC DE JUÁREZ, PUE.
CUENTA PÚBLICA 2023
ESTADO DE ACTIVIDADES
DEL 01 DE ENERO AL 31 DE DICIEMBRE DE 2023
(Pesos)

CONCEPTO	MUNICIPIO	SOSAPAX	INTEGRACIÓN	ELIMINACIÓN	CIFRAS CONSOLIDADAS
INGRESOS Y OTROS BENEFICIOS					
Ingresos de la Gestión:	**26,481,621.90**	**14,446,403.35**	**40,928,025.25**	**0.00**	**40,928,025.25**
Impuestos	6,285,212.00	0.00	6,285,212.00	0.00	6,285,212.00
Cuotas y Aportaciones de Seguridad Social	0.00	0.00	0.00	0.00	0.00
Contribuciones de Mejoras	0.00	0.00	0.00	0.00	0.00
Derechos	16,563,276.30	0.00	16,563,276.30	0.00	16,563,276.30
Productos	2,325,909.08	1,984.29	2,327,893.37	0.00	2,327,893.37
Aprovechamientos	1,307,224.52	0.00	1,307,224.52	0.00	1,307,224.52
Ingresos por Venta de Bienes y prestación de Servicios	0.00	14,444,419.06	14,444,419.06	0.00	14,444,419.06
Participaciones, Aportaciones, Convenios, Incentivos Derivados de la Colaboración Fiscal, Fondos Distintos de Aportaciones,Transferencias, Asignaciones, Subsidios y Subvenciones, y Pensiones y Jubilaciones.	**333,114,019.69**	**451,551.00**	**333,565,570.69**	**0.00**	**333,565,570.69**
Participaciones, Aportaciones, Convenios, Incentivos Derivados de la Colaboracón Fiscal y Fondos Distintos de Aportaciones	333,114,019.69	451,551.00	333,565,570.69	0.00	333,565,570.69
Transferencia, Asignaciones, Subsidios y Subvenciones, Pensiones y Jubilaciones	0.00	0.00	0.00	0.00	0.00
Otros Ingresos y Beneficios	**0.00**	**0.00**	**0.00**	**0.00**	**0.00**
Ingresos Financieros	0.00	0.00	0.00	0.00	0.00
Incremento por Variación de Inventarios	0.00	0.00	0.00	0.00	0.00
Disminución del Exceso de Estimaciones por Pérdida o Deterioro u Obsolescencia	0.00	0.00	0.00	0.00	0.00
Disminución del Exceso de Provisiones	0.00	0.00	0.00	0.00	0.00
Otros Ingresos y Beneficios Varios	0.00	0.00	0.00	0.00	0.00
Total de Ingresos y Otros Beneficios	**359,595,641.59**	**14,897,954.35**	**374,493,595.94**	**0.00**	**374,493,595.94**
GASTOS Y OTRAS PÉRDIDAS					
Gastos de Funcionamiento	**158,837,680.92**	**13,063,558.32**	**171,901,239.24**	**0.00**	**171,901,239.24**
Servicios Personales	57,015,922.56	5,311,713.52	62,327,636.08	0.00	62,327,636.08
Materiales y Suministros	35,300,940.64	1,377,325.98	36,678,266.62	0.00	36,678,266.62
Servicios Generales	66,520,817.72	6,374,518.82	72,895,336.54	0.00	72,895,336.54
Transferencia, Asignaciones, Subsidios y Otras Ayudas	**26,892,149.68**	**925,629.89**	**27,817,779.57**	**0.00**	**27,817,779.57**
Transferencias Internas y Asignaciones al Sector Público	0.00	0.00	0.00	0.00	0.00
Transferencias al Resto del Sector Público	1,655,252.01	0.00	1,655,252.01	0.00	1,655,252.01
Subsidios y Subvenciones	662,908.00	819,314.89	1,482,222.89	0.00	1,482,222.89
Ayudas Sociales	22,447,664.67	106,315.00	22,553,979.67	0.00	22,553,979.67
Pensiones y Jubilaciones	1,706,325.00	0.00	1,706,325.00	0.00	1,706,325.00
Transferencias a Fideicomisos, Mandatos y Contratos Análogos	0.00	0.00	0.00	0.00	0.00
Transferencias a la Seguridad Social	0.00	0.00	0.00	0.00	0.00
Donativos	420,000.00	0.00	420,000.00	0.00	420,000.00
Transferencias al Exterior	0.00	0.00	0.00	0.00	0.00
Participaciones y Aportaciones	**6,650,691.37**	**0.00**	**6,650,691.37**	**0.00**	**6,650,691.37**
Participaciones	0.00	0.00	0.00	0.00	0.00
Aportaciones	0.00	0.00	0.00	0.00	0.00
Convenios	6,650,691.37	0.00	6,650,691.37	0.00	6,650,691.37
Intereses, Comisiones y Otros Gastos de la Deuda Pública	**4,379,258.37**	**0.00**	**4,379,258.37**	**0.00**	**4,379,258.37**
Intereses de la Deuda Pública	4,379,258.37	0.00	4,379,258.37	0.00	4,379,258.37
Comisiones de la Deuda Pública	0.00	0.00	0.00	0.00	0.00
Gastos de la Deuda Pública	0.00	0.00	0.00	0.00	0.00
Costo por Coberturas	0.00	0.00	0.00	0.00	0.00
Apoyos Financieros	0.00	0.00	0.00	0.00	0.00
Otros Gastos y Pérdidas Extraordinarias	**16,431,534.49**	**220,816.64**	**16,652,351.13**	**0.00**	**16,652,351.13**
Estimaciones, Depreciaciones, Deterioros, Obsolescencia y Amortizaciones	16,431,534.49	220,816.64	16,652,351.13	0.00	16,652,351.13
Provisiones	0.00	0.00	0.00	0.00	0.00
Disminución de Inventarios	0.00	0.00	0.00	0.00	0.00
Aumento por Insuficiencia de Estimaciones por Pérdida o Deterioro y Obsolescencia	0.00	0.00	0.00	0.00	0.00
Aumento por Insuficiencia de Provisiones	0.00	0.00	0.00	0.00	0.00
Otros Gastos	0.00	0.00	0.00	0.00	0.00
Inversión Pública	**30,167,176.10**	**0.00**	**30,167,176.10**	**0.00**	**30,167,176.10**
Inversión Pública no Capitalizable	30,167,176.10	0.00	30,167,176.10	0.00	30,167,176.10
Total de Gastos y Otras Pérdidas	**243,358,490.93**	**14,210,004.85**	**257,568,495.78**	**0.00**	**257,568,495.78**
Resultados del Ejercicio (Ahorro/Desahorro)	**116,237,150.66**	**687,949.50**	**116,925,100.16**	**0.00**	**116,925,100.16**

De conformidad con el cuerdo por el que se reforma la norma en materia de consolidación de Estados Financieros y demás información contable publicado en el Diario Oficial de la Federación el 06 de octubre de 2014 con última reforma publicada en el Diario Oficial de la Federación el 27 de septiembre de 2018, las transacciones y saldos a consolidar son:

Del Estado de Actividades Consolidado, se deben eliminar las transacciones generadas por una relación de Ingreso-Gasto por conceptos de Transferencias, Asignaciones, Subsidios y Subvenciones, y Pensiones y Jubilaciones.

Del Estado de Situación Financiera Consolidado, se deben eliminar los saldos derivados de la relación Deudor-Acreedor por concepto de Participaciones y Aportaciones de Capital (del rubro Inversiones Financieras a Largo Plazo) con el rubro de Aportaciones (del grupo Hacienda Pública/Patrimonio Contribuido).

Al respecto se informa que el Municipio de Xicotepec Puebla no realizó ninguna Transferencia, al Sistema Operador de los Servicios de Agua Potable y Alcantarillado del Municipio de Xicotepec de Juárez, Pue., por lo que los Estados Financieros Consolidados quedaron como se detalla en la tabla anterior, en la etapa de Integración.

CÉDULA DE CONSOLIDACIÓN

MUNICIPIO DE XICOTEPEC PUEBLA
SISTEMA OPERADOR DE LOS SERVICIOS DE AGUA POTABLE Y ALCANTARILLADO DEL MUNICIPIO DE XICOTEPEC DE JUÁREZ, PUE.
CUENTA PÚBLICA 2023
ESTADO DE SITUACIÓN FINANCIERA
DEL 01 DE ENERO AL 31 DE DICIEMBRE DE 2023
(Pesos)

CONCEPTO	MUNICIPIO	SOSAPAX	INTEGRACIÓN	ELIMINACIÓN	CIFRAS CONSOLIDADAS
ACTIVO					
Activo Circulante					
Efectivo y Equivalentes	110,101,009.19	5,109,296.96	115,210,306.15	0.00	115,210,306.15
Derechos a Recibir Efectivo o Equivalentes	3,904,405.49	1,213,410.76	5,117,816.25	0.00	5,117,816.25
Derechos a Recibir Bienes o Servicios	0.00	0.00	0.00	0.00	0.00
Inventarios	0.00	0.00	0.00	0.00	0.00
Almacenes	0.00	276,492.67	276,492.67	0.00	276,492.67
Estimación por Pérdida o Deterioro de Activos Circulantes	0.00	0.00	0.00	0.00	0.00
Otros Activos Circulantes	0.00	0.00	0.00	0.00	0.00
Total de Activos Circulantes	**114,005,414.68**	**6,599,200.39**	**120,604,615.07**	**0.00**	**120,604,615.07**
Activo No Circulante					
Inversiones Financieras a Largo Plazo	0.00	0.00	0.00	0.00	0.00
Derechos a Recibir Efectivo o Equivalentes a Largo Plazo	0.00	0.00	0.00	0.00	0.00
Bienes Inmuebles, Infraestructura y Construcciones en Proceso	515,943,138.52	3,970,000.00	519,913,138.52	0.00	519,913,138.52
Bienes Muebles	46,834,244.97	1,691,382.21	48,525,627.18	0.00	48,525,627.18
Activos Intangibles	0.00	228,857.30	228,857.30	0.00	228,857.30
Depreciación, Deterioro y Amortización Acumulada de Bienes	-173,760,072.62	-2,319,633.68	-176,079,706.30	0.00	-176,079,706.30
Activos Diferidos	0.00	0.00	0.00	0.00	0.00
Estimación por Pérdida o Deterioro de Activos no Circulantes	0.00	0.00	0.00	0.00	0.00
Otros Activos no Circulantes	0.00	0.00	0.00	0.00	0.00
Total de Activos No Circulantes	**389,017,310.87**	**3,570,605.83**	**392,587,916.70**	**0.00**	**392,587,916.70**
Total del Activo	**503,022,725.55**	**10,169,806.22**	**513,192,531.77**	**0.00**	**513,192,531.77**
PASIVO					
Pasivo Circulante					
Cuentas por Pagar a Corto Plazo	84,070,433.61	1,411,739.90	85,482,173.51	0.00	85,482,173.51
Documentos por Pagar a Corto Plazo	0.00	0.00	0.00	0.00	0.00
Porción a Corto Plazo de la Deuda Pública a Largo Plazo	0.00	0.00	0.00	0.00	0.00
Títulos y Valores a Corto Plazo	0.00	0.00	0.00	0.00	0.00
Pasivos Diferidos a Corto Plazo	0.00	0.00	0.00	0.00	0.00
Fondos y Bienes de Terceros en Garantía y/o Administración a Corto Plazo	0.00	0.00	0.00	0.00	0.00
Provisiones a Corto Plazo	0.00	0.00	0.00	0.00	0.00
Otros Pasivos a Corto Plazo	0.00	0.00	0.00	0.00	0.00
Total de Pasivos Circulantes	**84,070,433.61**	**1,411,739.90**	**85,482,173.51**	**0.00**	**85,482,173.51**
Pasivo No Circulante					
Cuentas por Pagar a Largo Plazo	0.00	0.00	0.00	0.00	0.00
Documentos por Pagar a Largo Plazo	0.00	0.00	0.00	0.00	0.00
Deuda Pública a Largo Plazo	27,421,776.00	0.00	27,421,776.00	0.00	27,421,776.00
Pasivos Diferidos a Largo Plazo	0.00	0.00	0.00	0.00	0.00
Fondos y Bienes de Terceros en Garantía y/o en Administración a Largo Plazo	0.00	0.00	0.00	0.00	0.00
Provisiones a Largo Plazo	0.00	0.00	0.00	0.00	0.00
Total de Pasivos No Circulantes	**27,421,776.00**	**0.00**	**27,421,776.00**	**0.00**	**27,421,776.00**
Total del Pasivo	**111,492,209.61**	**1,411,739.90**	**112,903,949.51**	**0.00**	**112,903,949.51**
HACIENDA PÚBLICA/PATRIMONIO					
Hacienda Pública/Patrimonio Contribuido	**13,853,284.79**	**6,873,158.56**	**20,726,443.35**	**0.00**	**20,726,443.35**
Aportaciones	13,853,284.79	6,873,158.56	20,726,443.35	0.00	20,726,443.35
Donaciones de Capital	0.00	0.00	0.00	0.00	0.00
Actualización de la Hacienda Pública/Patrimonio	0.00	0.00	0.00	0.00	0.00
Hacienda Pública/Patrimonio Generado	**377,677,231.15**	**1,884,907.76**	**379,562,138.91**	**0.00**	**379,562,138.91**
Resultados del Ejercicio (Ahorro/ Desahorro)	116,237,150.66	687,949.50	116,925,100.16	0.00	116,925,100.16
Resultados de Ejercicios Anteriores	261,440,080.49	1,187,919.46	262,627,999.95	0.00	262,627,999.95
Revalúos	0.00	0.00	0.00	0.00	0.00
Reservas	0.00	0.00	0.00	0.00	0.00
Rectificaciones de Resultados de Ejercicios Anteriores	0.00	9,038.80	9,038.80	0.00	9,038.80
Exceso o Insuficiencia en la Actualización de la Hacienda Pública/Patrimonio	**0.00**	**0.00**	**0.00**	**0.00**	**0.00**
Resultado por Posición Monetaria	0.00	0.00	0.00	0.00	0.00
Resultado por Tenencia de Activos no Monetarios	0.00	0.00	0.00	0.00	0.00
Total Hacienda Pública/Patrimonio	**391,530,515.94**	**8,758,066.32**	**400,288,582.26**	**0.00**	**400,288,582.26**
Total del Pasivo y Hacienda Pública/Patrimonio	**503,022,725.55**	**10,169,806.22**	**513,192,531.77**	**0.00**	**513,192,531.77**

De conformidad con el cuerdo por el que se reforma la norma en materia de consolidación de Estados Financieros y demás información contable publicado en el Diario Oficial de la Federación el 06 de octubre de 2014 con última reforma publicada en el Diario Oficial de la Federación el 27 de septiembre de 2018, las transacciones y saldos a consolidar son:

Del Estado de Actividades Consolidado, se deben eliminar las transacciones generadas por una relación de Ingreso-Gasto por conceptos de Transferencias, Asignaciones, Subsidios y Subvenciones, y Pensiones y Jubilaciones.

Del Estado de Situación Financiera Consolidado, se deben eliminar los saldos derivados de la relación Deudor-Acreedor por concepto de Participaciones y Aportaciones de Capital (del rubro Inversiones Financieras a Largo Plazo) con el rubro de Aportaciones (del grupo Hacienda Pública/Patrimonio Contribuido).

Al respecto se informa que el Municipio de Xicotepec Puebla no realizó ninguna Transferencia, al Sistema Operador de los Servicios de Agua Potable y Alcantarillado del Municipio de Xicotepec de Juárez, Pue., por lo que los Estados Financieros Consolidados quedaron como se detalla en la tabla anterior, en la etapa de Integración.

CÉDULA DE CONSOLIDACIÓN

MUNICIPIO DE XICOTEPEC PUEBLA

SISTEMA OPERADOR DE LOS SERVICIOS DE AGUA POTABLE Y ALCANTARILLADO DEL MUNICIPIO DE XICOTEPEC DE JUÁREZ, PUE.

CUENTA PÚBLICA 2023

DEL 01 DE ENERO AL 31 DE DICIEMBRE DE 2023

(Pesos)

	MUNICIPIO		SOSAPAX		CIFRAS CONSOLIDADAS	
	Origen	Aplicación	Origen	Aplicación	Origen	Aplicación
ACTIVO	**16,431,534.49**	**118,163,563.05**	**3,439,820.37**	**83,055.45**	**19,871,354.86**	**118,246,618.50**
Activo Circulante	**0.00**	**48,199,944.53**	**764,071.25**	**83,055.45**	**764,071.25**	**48,282,999.98**
Efectivo y Equivalentes	0.00	44,481,689.29	724,114.61	0.00	724,114.61	44,481,689.29
Derechos a Recibir Efectivo o Equivalentes	0.00	3,718,255.24	39,956.64	0.00	39,956.64	3,718,255.24
Derechos a Recibir Bienes o Servicios	0.00	0.00	0.00	0.00	0.00	0.00
Inventarios	0.00	0.00	0.00	0.00	0.00	0.00
Almacenes	0.00	0.00	0.00	83,055.45	0.00	83,055.45
Estimación por Pérdida o Deterioro de Activos Circulantes	0.00	0.00	0.00	0.00	0.00	0.00
Otros Activos Circulantes	0.00	0.00	0.00	0.00	0.00	0.00
Activo No Circulante	**16,431,534.49**	**69,963,618.52**	**2,675,749.12**	**0.00**	**19,107,283.61**	**69,963,618.52**
Inversiones Financieras a Largo Plazo	0.00	0.00	0.00	0.00	0.00	0.00
Derechos a Recibir Efectivo o Equivalentes a Largo Plazo	0.00	0.00	0.00	0.00	0.00	0.00
Bienes Inmuebles, Infraestructura y Construcciones en Proceso	0.00	63,771,167.34	2,469,654.44	0.00	2,469,654.44	63,771,167.34
Bienes Muebles	0.00	6,192,451.18	72,958.10	0.00	72,958.10	6,192,451.18
Activos Intangibles	0.00	0.00	0.00	0.00	0.00	0.00
Depreciación, Deterioro y Amortización Acumulada de Bienes	16,431,534.49	0.00	133,136.58	0.00	16,564,671.07	0.00
Activos Diferidos	0.00	0.00	0.00	0.00	0.00	0.00
Estimación por Pérdida o Deterioro de Activos no Circulantes	0.00	0.00	0.00	0.00	0.00	0.00
Otros Activos no Circulantes	0.00	0.00	0.00	0.00	0.00	0.00
PASIVO	**41,294,981.73**	**7,095,589.00**	**0.00**	**1,659,286.60**	**41,294,981.73**	**8,754,875.60**
Pasivo Circulante	**41,294,981.73**	**0.00**	**0.00**	**1,659,286.60**	**41,294,981.73**	**1,659,286.60**
Cuentas por Pagar a Corto Plazo	41,294,981.73	0.00	0.00	1,659,286.60	41,294,981.73	1,659,286.60
Documentos por Pagar a Corto Plazo	0.00	0.00	0.00	0.00	0.00	0.00
Porción a Corto Plazo de la Deuda Pública a Largo Plazo		0.00	0.00	0.00	0.00	0.00
Títulos y Valores a Corto Plazo	0.00	0.00	0.00	0.00	0.00	0.00
Pasivos Diferidos a Corto Plazo	0.00	0.00	0.00	0.00	0.00	0.00
Fondos y Bienes de Terceros en Garantía y/o Administración a Corto Plazo	0.00	0.00	0.00	0.00	0.00	0.00
Provisiones a Corto Plazo	0.00	0.00	0.00	0.00	0.00	0.00
Otros Pasivos a Corto Plazo		0.00	0.00	0.00	0.00	0.00
Pasivo No Circulante	**0.00**	**7,095,589.00**	**0.00**	**0.00**	**0.00**	**7,095,589.00**
Cuentas por Pagar a Largo Plazo	0.00	0.00	0.00	0.00	0.00	0.00
Documentos por Pagar a Largo Plazo	0.00	0.00	0.00	0.00	0.00	0.00
Deuda Pública a Largo Plazo	0.00	7,095,589.00	0.00	0.00	0.00	7,095,589.00
Pasivos Diferidos a Largo Plazo	0.00	0.00	0.00	0.00	0.00	0.00
Fondos y Bienes de Terceros en Garantía y/o en Administración a Largo Plazo	0.00	0.00	0.00	0.00	0.00	0.00
Provisiones a Largo Plazo	0.00	0.00	0.00	0.00	0.00	0.00
HACIENDA PUBLICA/PATRIMONIO	**68,940,545.94**	**1,407,910.11**	**0.00**	**1,697,478.32**	**68,940,545.94**	**3,105,388.43**
Hacienda Pública/Patrimonio Contribuido	**906,383.20**	**0.00**	**0.00**	**0.00**	**906,383.20**	**0.00**
Aportaciones	906,383.20	0.00	0.00	0.00	906,383.20	0.00
Donaciones de Capital	0.00	0.00	0.00	0.00	0.00	0.00
Actualización de la Hacienda Pública/Patrimonio	0.00	0.00	0.00	0.00	0.00	0.00
Hacienda Pública/Patrimonio Generado	**68,034,162.74**	**1,407,910.11**	**0.00**	**1,697,478.32**	**68,034,162.74**	**3,105,388.43**
Resultados del Ejercicio (Ahorro/ Desahorro)	68,034,162.74	0.00	0.00	81,964.26	68,034,162.74	81,964.26
Resultados de Ejercicios Anteriores	0.00	1,407,910.11	0.00	1,615,514.06	0.00	3,023,424.17
Revalúos	0.00	0.00	0.00	0.00	0.00	0.00
Reservas	0.00	0.00	0.00	0.00	0.00	0.00
Rectificaciones de Resultados de Ejercicios Anteriores	0.00	0.00	0.00	0.00	0.00	0.00
Exceso o Insuficiencia en la Actualización de la Hacienda Pública/Patrimonio	**0.00**	**0.00**	**0.00**	**0.00**	**0.00**	**0.00**
Resultado por Posición Monetaria	0.00	0.00	0.00	0.00	0.00	0.00
Resultado por Tenencia de Activos no Monetarios	0.00	0.00	0.00	0.00	0.00	0.00

CÉDULA DE CONSOLIDACIÓN

MUNICIPIO DE XICOTEPEC PUEBLA
SISTEMA OPERADOR DE LOS SERVICIOS DE AGUA POTABLE Y ALCANTARILLADO DEL MUNICIPIO DE XICOTEPEC DE JUÁREZ, PUE.
CUENTA PÚBLICA 2023
ESTADO DE VARIACIÓN EN LA HACIENDA PÚBLICA CONSOLIDADO
DEL 01 DE ENERO AL 31 DE DICIEMBRE DE 2023
(Pesos)

Concepto	MUNICIPIO	SOSAPAX	Hacienda Pública / Patrimonio Contribuido	MUNICIPIO	SOSAPAX	Hacienda Pública / Patrimonio Generado de Ejercicios Anteriores	MUNICIPIO	SOSAPAX	Hacienda Pública / Patrimonio Generado del Ejercicio	MUNICIPIO	SOSAPAX	Exceso o Insuficiencia en la Actualización de la Hacienda Pública / Patrimonio	CIFRAS CONSOLIDADAS
Hacienda Pública / Patrimonio Contribuido Neto de 2022	12,946,901.59	6,873,158.56	**19,820,060.15**										**19,820,060.15**
Aportaciones	12,946,901.59	6,873,158.56	19,820,060.15										19,820,060.15
Donaciones de Capital	0.00	0.00	0.00										0.00
Actualización de la Hacienda Pública / Patrimonio	0.00	0.00	0.00										0.00
Hacienda Pública / Patrimonio Generado Neto de 2022				262,847,990.60	2,812,472.32	**265,660,462.92**	48,202,987.92	769,913.76	**48,972,901.68**				**314,633,364.60**
Resultados del Ejercicio (Ahorro/Desahorro)							48,202,987.92	769,913.76	48,972,901.68				48,972,901.68
Resultados de Ejercicios Anteriores				262,847,990.60	2,803,433.52	265,651,424.12							265,651,424.12
Revalúos				0.00	0.00	0.00							0.00
Reservas				0.00	0.00	0.00							0.00
Rectificaciones de Resultados de Ejercicios Anteriores				0.00	9,038.80	9,038.80							9,038.80
Exceso o Insuficiencia en la Actualización de la Hacienda Pública / Patrimonio Neto de 2022										0.00	0.00	**0.00**	**0.00**
Resultado por Posición Monetaria										0.00	0.00	0.00	0.00
Resultado por Tenencia de Activos no Monetarios										0.00	0.00	0.00	0.00
Hacienda Pública / Patrimonio Neto Final de 2022	12,946,901.59	6,873,158.56	**19,820,060.15**	262,847,990.60	2,812,472.32	**265,660,462.92**	48,202,987.92	769,913.76	**48,972,901.68**	0.00	0.00	**0.00**	**334,453,424.75**
Cambios en la Hacienda Pública / Patrimonio Contribuido Neto de 2023	906,383.20	0.00	**906,383.20**										**906,383.20**
Aportaciones	906,383.20	0.00	906,383.20										906,383.20
Donaciones de Capital	0.00	0.00	0.00										0.00
Actualización de la Hacienda Pública / Patrimonio	0.00	0.00	0.00										0.00
Variaciones de la Hacienda Pública / Patrimonio Generado Neto de 2023				-1,407,910.11	-1,615,514.06	**-3,023,424.17**	68,034,162.74	-81,964.26	**67,952,198.48**				**64,928,774.31**
Resultados del Ejercicio (Ahorro/Desahorro)							116,237,150.66	687,949.50	116,925,100.16			0.00	116,925,100.16
Resultados de Ejercicios Anteriores				-1,407,910.11	-1,615,514.06	-3,023,424.17	-48,202,987.92	-769,913.76	-48,972,901.68			0.00	-51,996,325.85
Revalúos							0.00	0.00	0.00			0.00	0.00
Reserva							0.00	0.00	0.00			0.00	0.00
Rectificaciones de Resultados de Ejercicios Anteriores							0.00	0.00	0.00			0.00	0.00
Cambios en el Exceso o Insuficiencia en la Actualización de la Hacienda Pública / Patrimonio Neto de 2023										0.00	0.00	**0.00**	**0.00**
Resultado por Posición Monetaria										0.00	0.00	0.00	0.00
Resultado por Tenencia de Activos no Monetarios										0.00	0.00	0.00	0.00
Hacienda Pública / Patrimonio Neto Final de 2023	13,853,284.79	6,873,158.56	**20,726,443.35**	261,440,080.49	1,196,958.26	**262,637,038.75**	116,237,150.66	687,949.50	**116,925,100.16**	0.00	0.00	**0.00**	**400,288,582.26**

CÉDULA DE CONSOLIDACIÓN

MUNICIPIO DE XICOTEPEC PUEBLA
SISTEMA OPERADOR DE LOS SERVICIOS DE AGUA POTABLE Y ALCANTARILLADO DEL MUNICIPIO DE XICOTEPEC DE JUÁREZ, PUE.
CUENTA PÚBLICA 2023
ESTADO DE FLUJOS DE EFECTIVO
DEL 01 DE ENERO AL 31 DE DICIEMBRE DE 2023
(Pesos)

Concepto	MUNICIPIO	SOSAPAX	CIFRAS CONSOLIDADAS
Flujos de Efectivo de las Actividades de Operación			
Origen	**359,595,641.59**	**14,449,217.17**	**374,044,858.76**
Impuestos	6,285,212.00	0.00	6,285,212.00
Cuotas y Aportaciones de Seguridad Social	0.00	0.00	0.00
Contribuciones de mejoras	0.00	0.00	0.00
Derechos	16,563,276.30	0.00	16,563,276.30
Productos	2,325,909.08	1,984.29	2,327,893.37
Aprovechamientos	1,307,224.52	0.00	1,307,224.52
Ingresos por Venta de Bienes y Prestación de Servicios	0.00	14,447,232.88	14,447,232.88
Participaciones, Aportaciones, Convenios, Incentivos Derivados de la Colaboración Fiscal y Fondos Distintos de Aportaciones.	333,114,019.69	0.00	333,114,019.69
Transferencias, Asignaciones, Subsidios y Subvenciones, y Pensiones y Jubilaciones	0.00	0.00	0.00
Otros Orígenes de Operación	0.00	0.00	0.00
Aplicación	**188,734,203.10**	**12,728,648.58**	**201,462,851.68**
Servicios Personales	57,015,922.56	5,192,560.40	62,208,482.96
Materiales y Suministros	35,300,940.64	1,460,381.43	36,761,322.07
Servicios Generales	63,167,748.85	5,151,538.58	68,319,287.43
Transferencias Internas y Asignaciones al Sector Público	0.00	0.00	0.00
Transferencias al resto del Sector Público	1,655,252.01	0.00	1,655,252.01
Subsidios y Subvenciones	662,908.00	817,853.17	1,480,761.17
Ayudas Sociales	22,154,414.67	106,315.00	22,260,729.67
Pensiones y Jubilaciones	1,706,325.00	0.00	1,706,325.00
Transferencias a Fideicomisos, Mandatos y Contratos Análogos	0.00	0.00	0.00
Transferencias a la Seguridad Social	0.00	0.00	0.00
Donativos	420,000.00	0.00	420,000.00
Transferencias al Exterior	0.00	0.00	0.00
Participaciones	0.00	0.00	0.00
Aportaciones	0.00	0.00	0.00
Convenios	6,650,691.37	0.00	6,650,691.37
Otras Aplicaciones de Operación	0.00	0.00	0.00
Flujos Netos de Efectivo por Actividades de Operación	**170,861,438.49**	**1,720,568.59**	**172,582,007.08**
Flujos de Efectivo de las Actividades de Inversión			
Origen	**0.00**	**0.00**	**0.00**
Bienes Inmuebles, Infraestructura y Construcciones en Proceso	0.00	0.00	0.00
Bienes Muebles	0.00	0.00	0.00
Otros Orígenes de Inversión	0.00	0.00	0.00
Aplicación	**72,003,907.70**	**23,918.98**	**72,027,826.68**
Bienes Inmuebles, Infraestructura y Construcciones en Proceso	65,811,456.52	0.00	65,811,456.52
Bienes Muebles	6,192,451.18	23,918.98	6,216,370.16
Otras Aplicaciones de Inversión	0.00	0.00	0.00
Flujos Netos de Efectivo por Actividades de Inversión	**-72,003,907.70**	**-23,918.98**	**-72,027,826.68**
Flujo de Efectivo de las Actividades de Financiamiento			
Origen	**158,906,529.53**	**17,467,230.29**	**176,373,759.82**
Endeudamiento Neto	0.00	0.00	0.00
Interno	0.00	0.00	0.00
Externo	0.00	0.00	0.00
Otros Orígenes de Financiamiento	158,906,529.53	17,467,230.29	176,373,759.82
Aplicación	**213,282,371.03**	**19,887,994.51**	**233,170,365.54**
Servicios de la Deuda	11,474,847.37	0.00	11,474,847.37
Interno	11,474,847.37	0.00	11,474,847.37
Externo	0.00	0.00	0.00
Otras Aplicaciones de Financiamiento	201,807,523.66	19,887,994.51	221,695,518.17
Flujos netos de Efectivo por Actividades de Financiamiento	**-54,375,841.50**	**-2,420,764.22**	**-56,796,605.72**
Incremento/Disminución Neta en el Efectivo y Equivalentes al Efectivo	**44,481,689.29**	**-724,114.61**	**43,757,574.68**
Efectivo y Equivalentes al Efectivo al Inicio del Ejercicio	65,619,319.90	5,833,411.57	71,452,731.47
Efectivo y Equivalentes al Efectivo al Final del Ejercicio	110,101,009.19	5,109,296.96	115,210,306.15